

Boletim da 22ª Campanha de Vacinação contra Influenza

Divep/Suvisa/Sesab

n. 05 | maio 2020

Resultados parciais da Bahia – 2020

Superintendência de Vigilância e Proteção à Saúde (Suvisa); Diretoria de Vigilância Epidemiológica (Divep); Coordenação de Imunizações e Vigilância Epidemiológica das Doenças Imunopreveníveis (Civedi); Grupo de Trabalho de Vigilância das Coberturas Vacinais*

Sumário

- 1 Contexto da Campanha 2020 – Atualização 1
- 2 Análise dos Resultados da Campanha 2
- 3 Considerações sobre os resultados parciais 3

Secretaria da Saúde do Estado da Bahia
Superintendência de Vigilância e Proteção
da Saúde

Diretoria de Vigilância Epidemiológica
Av. ACM, S/N, Centro de Atenção à Saúde
José Maria de Magalhães Neto - subsolo
CEP 41820-040 Salvador/BA
divep.sipni@saude.ba.gov.br

*Tatiana C M Medrado; Moacir de Santana – Elaboração.
**Adriana Dourado e Vânia Vanden Broucke – Revisão

Versão 1
21 de maio de 2020



VACINAÇÃO
contra a gripe

Fase 3: a partir de 11/05

11/05 a 17/05: crianças de 6 meses a menores de 6 anos de idade, pessoas com deficiência, gestantes e puérperas até 45 dias.

18/05 a 05/06: Adultos de 55 a 59 anos de idade e professores das escolas públicas e privadas.

Demais grupos elegíveis em quaisquer uma das fases anteriores poderão ser atendidos até o término da campanha.

BUSQUE POR UM POSTO DE SAÚDE E VACINE-SE. Não esqueça de levar o seu cartão de vacinação.

Evite aglomerações. Se estiver com sintomas respiratórios e/ou febre, deixe para se vacinar em outro momento. Fique em isolamento!

saudegovba
MAIS INFORMAÇÕES: saude.ba.gov.br

SUS GOVERNO DO ESTADO

Os resultados dos indicadores de imunização apresentados neste boletim são referentes às doses de vacina registradas a partir do dia 23 de março até 18 de maio, disponíveis no site do SIPNI on line.

1 Contexto da Campanha 2020 - Atualização

A 22ª Campanha Nacional de Vacinação contra Influenza teve início no dia **23/03** com o objetivo de proteger a população de maior risco ao adoecimento e morte pelo vírus influenza, com público alvo de **5.329.026** pessoas e meta de cobertura vacinal de 90% para a população total e para cada um dos grupos prioritários. Na 3ª Fase da Campanha o público foi dividido em duas etapas. A primeira com foco nos grupos de Gestantes e Puérperas, com início antecipado no estado (27/04 à 17/05) e crianças; e, pessoas com deficiência (11/05 à 17/05). A etapa atual tem como públicos alvos Adultos (55 a 59 anos) e professores da educação básica e superior, que começaram a ser vacinados desde o dia 18/05.

A Campanha continua no estado até o dia 05/06, com possibilidade de vacinação das pessoas dos grupos prioritários das fases anteriores que ainda não se vacinaram. Para ter acesso à vacinação contra influenza, os portadores de doenças crônicas elegíveis devem apresentar a prescrição médica com o motivo da indicação, relatório médico e/ou laudo de exames que comprove a condição clínica. As puérperas devem comprovar a realização do parto nos últimos 45 dias (certidão de nascimento, cartão da gestante, documento do hospital onde ocorreu o parto, entre outros).

Nos últimos anos, o estado vem apresentando coberturas vacinais abaixo do esperado e límitrofes para os grupos de Crianças e Gestantes. Ressalta-se que, tal cenário requer maiores esforços na divulgação da Campanha e implementação de estratégias diferenciadas para vacinação deste público pelos municípios.

2 Análise dos resultados da Campanha

Ressalta-se que, entre 23.04 à 18.05, foram registradas **2.646.542 doses** da vacina no SIPNI, tendo a maior proporção de doses aplicadas no grupo de Idosos (59,72%), seguida de Trabalhadores de Saúde (12,01%) (Quadro 1). Do total de doses aplicadas, **2.605.564 doses** foram válidas para o cômputo da CV do estado, equivalendo a **48,89%** da meta de 5.329.026 pessoas a vacinar na Bahia. Até o momento, **61,40%** do grupo prioritário foi vacinado contra influenza, o que corresponde a **2.284.774 milhões de doses** aplicadas da meta de 3.721.393 pessoas. O Ministério da Saúde não inclui os grupos de pessoas com comorbidades, força de segurança e salvamento, caminhoneiros, profissionais de transporte coletivo, trabalhadores portuários, por possibilidade de sobreposição das doses, tendo em vista que os mesmos podem ser de outros grupos ao mesmo tempo, além de não conhecermos as estimativas populacionais desses grupos por municípios. Para os grupos prioritários com base populacional, tem-se os resultados apresentados na Tabela 1: Crianças (15,91%), Trabalhadores de Saúde (94,86%), Gestantes (31,91%), Puérperas (36,82%), Indígenas (87,91%), Adultos (20,78%) e Idosos (108,14%). Em relação à homogeneidade, 3,36% (14/417) dos municípios alcançou a meta esperada, com o grupo de Idosos superando a meta, com 84,41% (352/417), seguido de Trabalhadores de Saúde, com 69,78% (291/417).

Grupos	Total	%
Crianças	185.562	7,01
Gestantes	47.833	1,81
Trabalhadores de saúde	317.853	12,01
Puérperas	9.071	0,34
Adultos	65.363	2,47
Idosos	1.580.640	59,72
Indígenas	27.677	1,05
Pessoas com deficiência	5.464	0,21
População privada de liberdade	10.699	0,40
Funcionários do sistema prisional e adolescentes sob medida socioeducativa	6.324	0,24
Professores - Ensino Básico e Superior	23.967	0,91
Forças de Segurança e Salvamento	33.527	1,27
Caminhoneiros	20.042	0,76
Trabalhadores de transporte coletivo	12.797	0,48
Trabalhadores Portuários	1887	0,07
Comorbidades	288.049	10,88
Outros grupos sem comorbidades	9.787	0,37
Total	2.646.542	100,00

Fonte: SIPNI/MS *Doses aplicadas de 23/03 a 18/05.
Acesso em 18/05/2020 de atas de início antecipadas na Bahia.

Mesmo com 55 dias do início da Campanha, nenhum Núcleo Regional de Saúde (NRS) alcançou a meta da população alvo (Gráfico 1). Na perspectiva dos grupos prioritários por NRS, tem-se o alcance da meta por todos os NRS para o público alvo de Idosos; 6 dos 9 (66,6%) NRS para o Grupo Trabalhadores de Saúde; 4 dos 6 (66,6%) que tinham população indígena a vacinar (NRS Centro-Norte, Leste e Sudoeste não têm público alvo de indígenas). Em relação aos grupos prioritários Crianças, Gestantes, Puérperas e Adultos, não houve alcance da meta por nenhum NRS, até o momento, conforme demonstra o Gráfico 2. Do total de municípios do estado, 14 conseguiram alcançar a meta de CV para o público alvo total dos grupos prioritários, até a data 18/05/2020.



Gráfico 1. Cobertura vacinal da 22ª Campanha Nacional de Vacinação contra Influenza, por NRS, Bahia - 2020.
Fonte: SIPNI, acesso em 18.05.2020.

Grupo Prioritário com base populacional	2016	2017	2018	2019	2020*
Crianças	85,90	81,61	84,72	88,99	15,91
Trabalhador de saúde	108,56	95,78	106,79	97,47	94,86
Gestantes	81,21	86,14	91,94	91,92	31,91
Puérperas	102,76	98,40	111,29	106,91	36,82
Povos Indígenas	100,38	103,05	100,08	98,21	87,91
Adultos (55 a 59 anos)	-	-	-	-	20,78
Idosos	91,97	92,29	99,33	98,29	108,14
Professores rede pública e privada	-	95,57	113,24	104,27	-
Resultado Grupos Prioritários	90,35	85,06	91,45	87,74	61,40
Resultado Geral Bahia	91,13	89,73	96,45	94,17	48,89

Fonte: SIPNI/MS, acesso em 18.05.2020.

*As doses aplicadas em crianças indígenas são contabilizadas na CV de Crianças;
**A segunda dose aplicada em primo-vacinados são excluídas do cômputo de CV;

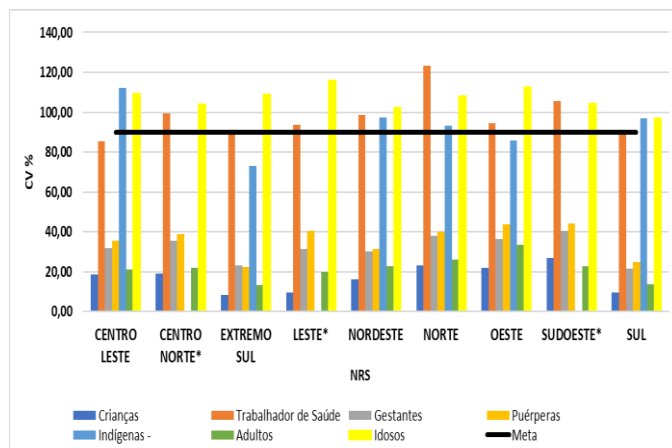


Gráfico 2. Cobertura vacinal da 22ª Campanha Nacional de Vacinação contra Influenza, por Grupo Prioritários, segundo NRS, Bahia - 2020.
Fonte: SIPNI, acesso em 18.05.2020.

No Gráfico 3, apresenta-se o total de doses aplicadas por faixa etária, com destaque para as pessoas de 60 a 64 anos de idade, com 17,37% das doses registradas. Destaca-se que das 288.049 doses aplicadas em pessoas com comorbidades, as pessoas com doença respiratória crônica e diabetes representaram a maioria proporcional, com 37,21% e 24,38%, respectivamente (Gráfico 4).

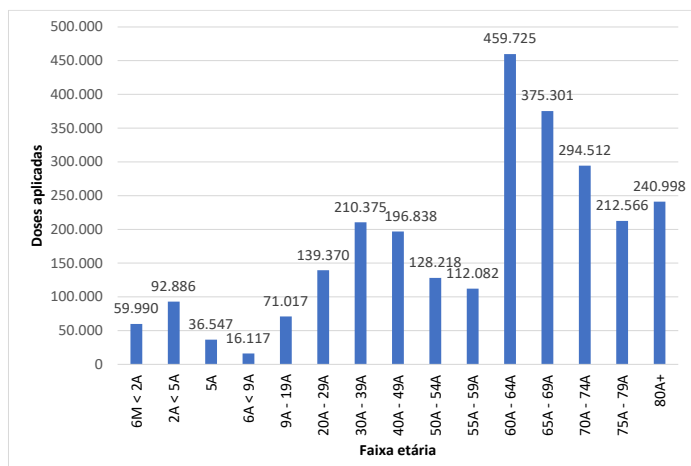


Gráfico 3. Doses de vacina influenza aplicadas, por faixa etária, na 22ª Campanha Nacional de Vacinação contra Influenza, Bahia – 2020. Fonte: SIPNI, acesso em 18.05.2020

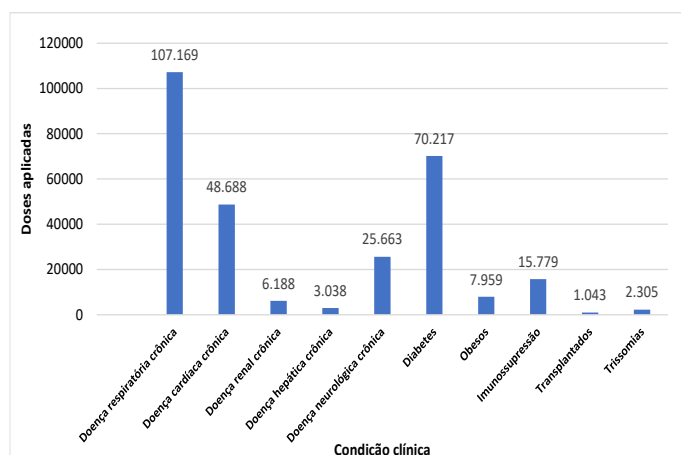


Gráfico 4. Doses de vacina influenza aplicadas no grupo de Comorbidades, por condição clínica, na 22ª Campanha Nacional de Vacinação contra Influenza, Bahia – 2020. Fonte: SIPNI, acesso em 18.05.2020

Na comparação do resultado de CV entre as unidades federadas, com relação aos grupos prioritários com base populacional, a Bahia passou da 18ª posição para a 15ª, devido ao aumento da CV, de 50,23% para 61,40%. O estado de Minas Gerais apresenta o melhor resultado, 73,93%, enquanto que o estado de Roraima continua na última posição, com 26,40% (Gráfico 5). A melhora de desempenho pode ser reflexo do registro oportuno das doses aplicadas pelos municípios no SIPNI e a atualização dos dados pelo Departamento de Informática do SUS (DATASUS). No período analisado foram distribuídas 5.133.150 doses de vacinas para o público alvo da Campanha.

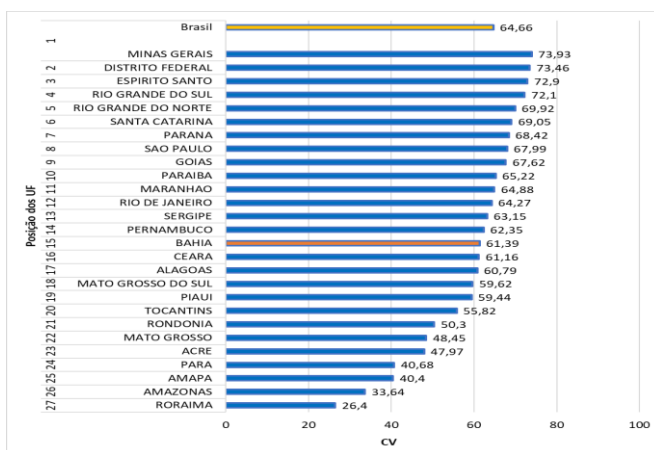


Gráfico 5. Cobertura vacinal do total dos grupos prioritários com base populacional, por Unidades Federadas, na 22ª Campanha Nacional de Vacinação contra Influenza, Bahia – 2020. Fonte: SIPNI, acesso em 18.05.2020.

3 Considerações sobre os resultados parciais

Destaca-se que o estado já alcançou a meta do grupo de Idosos (108,12%) e de Trabalhadores de Saúde (94,84%). Houve significativo avanço no registro das doses aplicadas pelos municípios, com reflexo positivo no desempenho do estado em comparação com as outras unidades federadas, principalmente nas regiões Sudoeste, Norte, Oeste, Centro-Leste e Leste. Ressalta-se a necessidade de atualização rotineira dos registros das doses aplicadas no site oficial da campanha, ao menos uma ou duas vezes por semana, para que os dados expressem melhor a realidade.

Boletim Epidemiológico

Secretaria da Saúde do Estado da Bahia.
Superintendência de Vigilância e Proteção da Saúde

Diretoria de Vigilância Epidemiológica

É permitida a reprodução parcial ou total desta obra, desde que citada a fonte e que não seja para venda ou qualquer fim comercial.

Editores responsáveis:

Marcia São Pedro Leal Souza (Diretora da DIVEP),
Vânia Rebouças Barbosa Vanden Broucke (Coordenadora CIVEDI/DIVEP)

Elaboração:

Tatiana C. M. Medrado (Referência Técnica Vigilâncias das CV/CIVEDI/DIVEP)
Moacir de Santana (Suporte técnico do SIPNI/CIVEDI/DIVEP)

Projeto gráfico/diagramação:

Tatiana C. M. Medrado

Revisão:

Adriana Dourado de Carvalho e Vânia Vanden Broucke

e-mail: - sesab.imune@saude.ba.gov.br - Site: www.saude.ba.gov.br Tel:/Fax (71) 3116-0036