



GOVERNO DO ESTADO DA BAHIA
Secretaria da Saúde do Estado da Bahia
Superintendência de Vigilância e Proteção da Saúde
Diretoria de Vigilância Epidemiológica

Cadastro de usuário no SIVEP GRIPE

Introdução:

O cadastro no SCPA USUÁRIO é pré-requisito para acesso aos sistemas WEB do Ministério da Saúde. Para que o usuário solicite o acesso ao sistema SIVEP GRIPE precisa do cadastro nesse sistema.

O sistema SIVEP GRIPE é utilizado pela vigilância Epidemiológica das instâncias estaduais e municipais para inserção das fichas dos casos de Síndrome Respiratória Aguda Grave (SRAG). Unidades hospitalares e UPAS que possuem núcleo de epidemiologia também terão acesso ao SIVEP GRIPE.

Segue abaixo a orientação para cadastramento no SCPA USUÁRIO e posteriormente a solicitação de acesso ao SIVEP GRIPE.

Passos para Cadastramento:

O cadastramento é realizado pelo próprio usuário. Você deve clicar nesse link <https://scpaweb-usuario.saude.gov.br/datasus-scpaweb-usuario/visao/secure/welcome.jsf> e seguir o passo a passo abaixo:

Passo 1 Informar o e-mail:

- Informar um e-mail pessoal para iniciar o cadastro (Obrigatório).
- Após a inserção do e-mail, o usuário deverá clicar no botão “Avançar” para prosseguir o cadastro.

[Início](#) > Cadastro de novo usuário

Cadastro de novo usuário

E-mail*

Voltar

Avantçar



Passo 2 Cadastramento das Informações:

- Preencher todas as informações
- NOTA: os campos com asterisco são de preenchimento obrigatório

SCPA Usuário
Sistema de Cadastro e Permissão de Acesso

7 Ajuda 8 Página inicial 9 Cadastro 10 Perfil do usuário
V2.6.2

Inicio > Informações Complementares

Informações Complementares

Identificação

Número do Cartão Nacional de Saúde (Pense adotar sempre a uma Unidade de Saúde)

E-mail*

Nome* CPF*

Pais* Passaporte

BRASIL

Complemento

Sexo*
 FEMININO MASCULINO

Raça/Cor
SEM INFORMAÇÃO

Ocupação*

Cargo*

Localidade

UF/Estado* Município*

Selecione... Selecione...

Endereço Residencial

CEP* Bairro*

Endereço Logradouro* Complemento

Telefones

DDI DDD* Telefone* Ramal

DDD Fax DDD Celular

Senha acesso

Senha* Confirmação senha*

[Voltar](#) [Cadastrar](#)

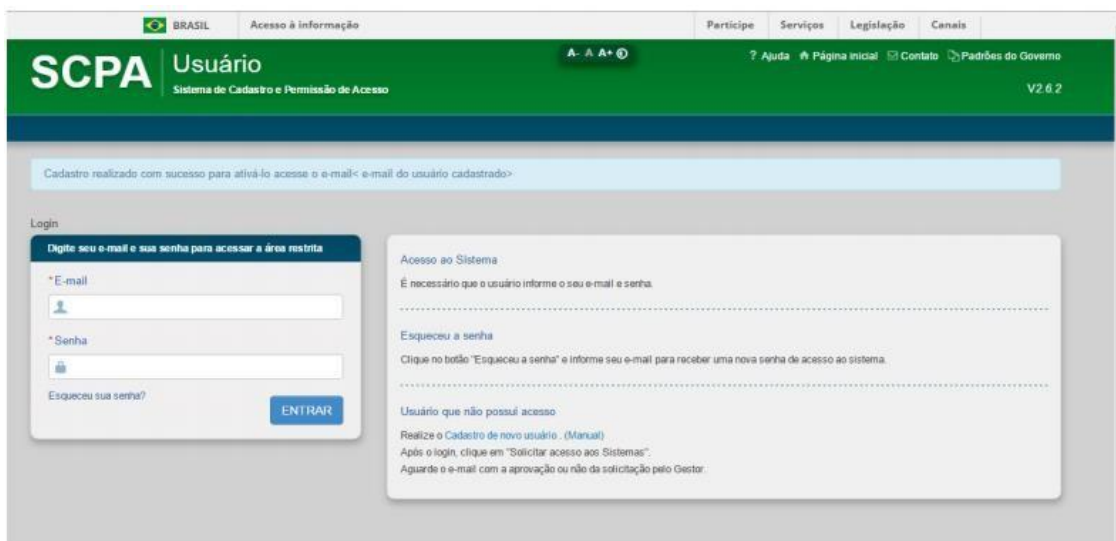
Equipe de Manutenção, Bloco G - Edifício Anexo
Av. B - 1º andar - Sala 030 - 7016-900 - Brasília, DF
Copyright © 2010 DATASUS. Ministério da Saúde

DATASUS SISTEMA DE CADASTRO E PERMISSÃO DE ACESSO

Passo 3 Ativação do Cadastro

- Após o formulário preenchido clique no botão “cadastrar”.
- O SCPA apresenta na tela a seguinte mensagem de confirmação:

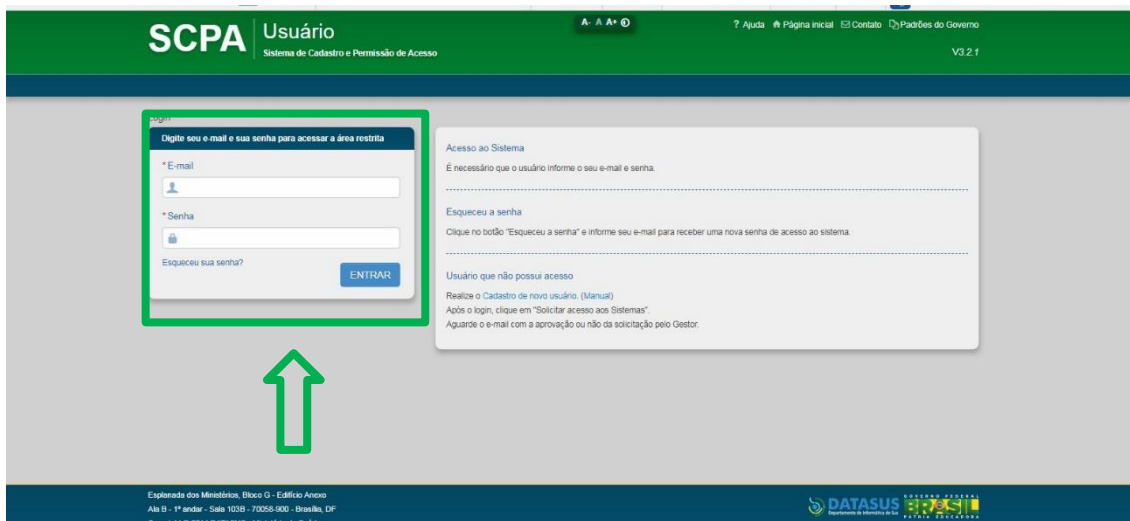
Cadastro realizado com sucesso para ativá-lo acesse o e-mail<e-mail do usuário cadastrado>



- Após essa mensagem você deverá acessar seu e-mail e localizar um e-mail enviado pelo Ministério da Saúde, clicar no link para ativar ou copiar o link e colar no seu navegador.
- Observação Importante: Não esquece de verificar o spam pois o e-mail poderá ter sido direcionado para esta caixa.

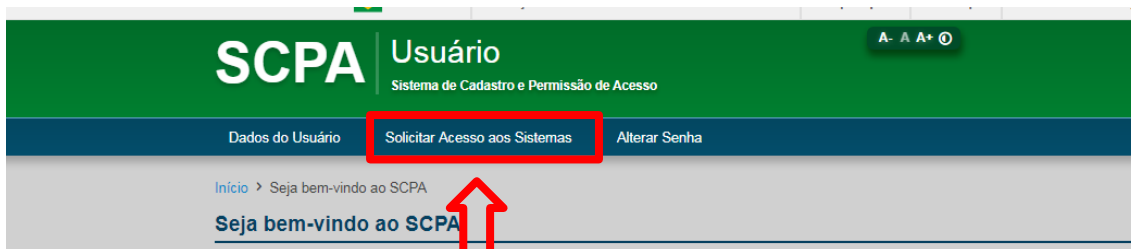
Passo 4 Acessar o SCPA para solicitar acesso ao Sivep Gripe – Novo:

- Após realizar a ativação como descrita no passo 3 você deverá acessar o sistema neste link <https://scpaweb-usuario.saude.gov.br/datasus-scpaweb-usuario/visao/secure/welcome.jsf> e acessar com seu e-mail e senha cadastrada anteriormente.

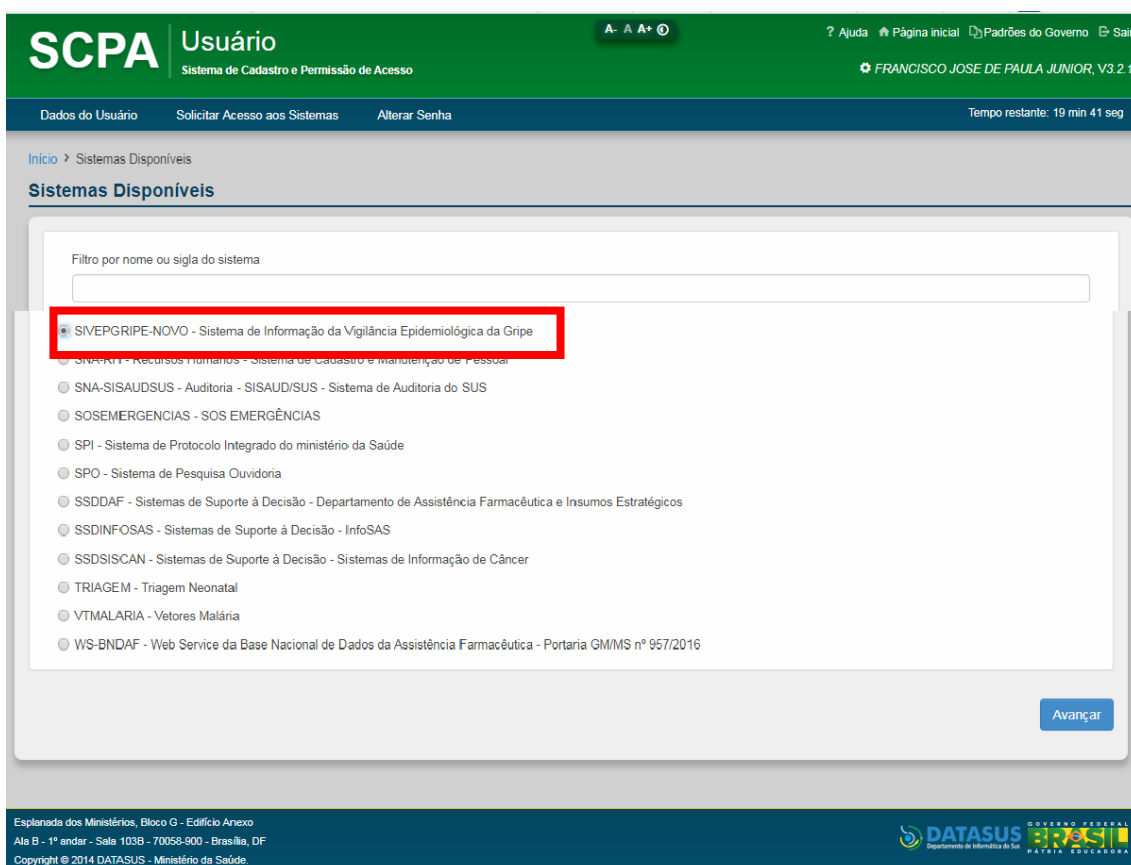


Passo 5 Solicitar acesso ao Sivep Gripe Novo:

- Ao acessar o sistema você deverá clicar em **Solicitar Acesso aos Sistemas**



- Na tela seguinte você deverá escolher qual sistema necessita de acesso, rolando a barra de rolagem para baixo e marcar o **SIVEPEGRIPE-NOVO – Sistema de Informação da Vigilância Epidemiológica da Gripe** e clicar em avançar.



Passo 6 Selecionar o Perfil desejado:

- Na tela seguinte você selecionará qual o seu perfil de acesso, descrever uma justificativa e clicar em Incluir.

Perfil

- ANA - Analista
- GEREST - Gerente Estadual
- GERFED - Gerente Federal
- LEIEST - Leitor Estadual
- LEIFED - Leitor Federal
- LEILAB - Leitor Laboratório
- LEIMISTO - Leitor Misto
- LEIMUN - Leitor Municipal
- LEIREGSAU - Leitor Regional de Saúde
- LESRAGHOSP - Leitor SRAG Unidade Hospitalar
- LEIUS - Leitor Unidade Sentinela
- OPREST - Operador Estadual
- OPRFED - Operador Federal
- OPRLAB - Operador Laboratório
- OPMISTO - Operador Misto
- OPRMUN - Operador Municipal
- OPRREGSAU - Operador Regional de Saúde
- OPSRAGHOSP - Operador SRAG Unidade Hospitalar
- OPRUS - Operador Unidade Sentinela

Justificativa*

Incluir

ATENÇÃO PARA OS PERFIS:

- **GEREST** – Gerente Estadual: Perfil para os gestores estaduais do sistema
- **GERFED** – Gerente Federal: Perfil para os gestores federais do sistema
- **LEIEST** – Leitor Estadual: Perfil para leitores estaduais do sistema, somente consulta, visualização e impressão das fichas no nível estadual
- **LEIFED** – Leitor Federal: Perfil para leitores federais do sistema, somente consulta, visualização e impressão das fichas no nível federal
- **LEILAB** – Leitor Laboratório: Perfil para leitores laboratoriais do sistema, somente consulta, visualização e impressão das fichas no nível estadual do laboratório
- **LEIMISTO** – Leitor Misto: Perfil para leitores Misto do sistema (Unidade Sentinelas e/ou Hospitais notificadores da SRAG), somente consulta, visualização e impressão das fichas no nível da unidade de saúde em que trabalha
- **LEIMUN** – Leitor Municipal: Perfil para leitores municipais do sistema, somente consulta, visualização e impressão das fichas no nível municipal
- **LEIREGSAU** – Leitor Regional de Saúde: Perfil para leitores ao nível de regional de saúde dentro do estado, somente consulta, visualização e impressão das fichas no nível regional de saúde
- **LESRAGHOSP** – Leitor SRAG Hospitalizado: Perfil para leitores notificadores de fichas de SRAG Hospitalizado no sistema, somente consulta, visualização e impressão das fichas no nível da unidade de saúde

- **LEIUS** – Leitor Unidade Sentinela: Perfil para leitores notificadores de fichas das Unidades Sentinelas no sistema, somente consulta, visualização e impressão das fichas no nível da unidade de saúde
- **OPREST** – Operador Estadual: Perfil para operadores estaduais do sistema, somente inclui, altera, exclui, consulta, visualização e impressão das fichas no nível estadual
- **OPRFED** – Operador Federal: Perfil para operadores federais do sistema, somente inclui, altera, exclui, consulta, visualização e impressão das fichas no nível federal
- **OPRLAB** – Operador Laboratório: Perfil para operadores laboratoriais do sistema, somente consulta, visualização e impressão das fichas no nível estadual do laboratório
- **OPMISTO** – Operador Misto: Perfil para operadores Misto do sistema (Unidade Sentinelas e/ou Hospitais notificadores da SRAG), somente inclui, altera, exclui, consulta, visualização e impressão das fichas no nível da unidade de saúde em que trabalha
- **OPRMUN** – Operador Municipal: Perfil para operadores municipais do sistema, somente inclui, altera, exclui, consulta, visualização e impressão das fichas no nível municipal
- **OPREGSAU** – Operador Regional de Saúde: Perfil para operadores ao nível de regional de saúde dentro do estado, somente inclui, altera, exclui, consulta, visualização e impressão das fichas no nível regional de saúde
- **OPSRAGHOSP** – Operador SRAG Hospitalizado: Perfil para operadores notificadores de fichas de SRAG Hospitalizado no sistema, somente inclui, altera, exclui, consulta, visualização e impressão das fichas no nível da unidade de saúde
- **OPRUS** – Operador Unidade Sentinela: Perfil para operadores notificadores de fichas das Unidades Sentinelas no sistema, somente inclui, altera, exclui, consulta, visualização e impressão das fichas no nível da unidade de saúde

OBS:

- **Todos as vigilâncias municipais devem escolher o perfil operador municipal (OPRMUN);**
- **As unidades hospitalares devem solicitar o perfil operador SRAG Hospitalizado (OPSRAGHOSP).**

Passo 7 Detalhar a esfera de atuação:

- Neste passo você deverá escolher qual sua esfera de atuação de acordo com o perfil escolhido.

OBS: Qualquer dúvida entre em contato com a Equipe de Vigilância da Influenza no seu estado.