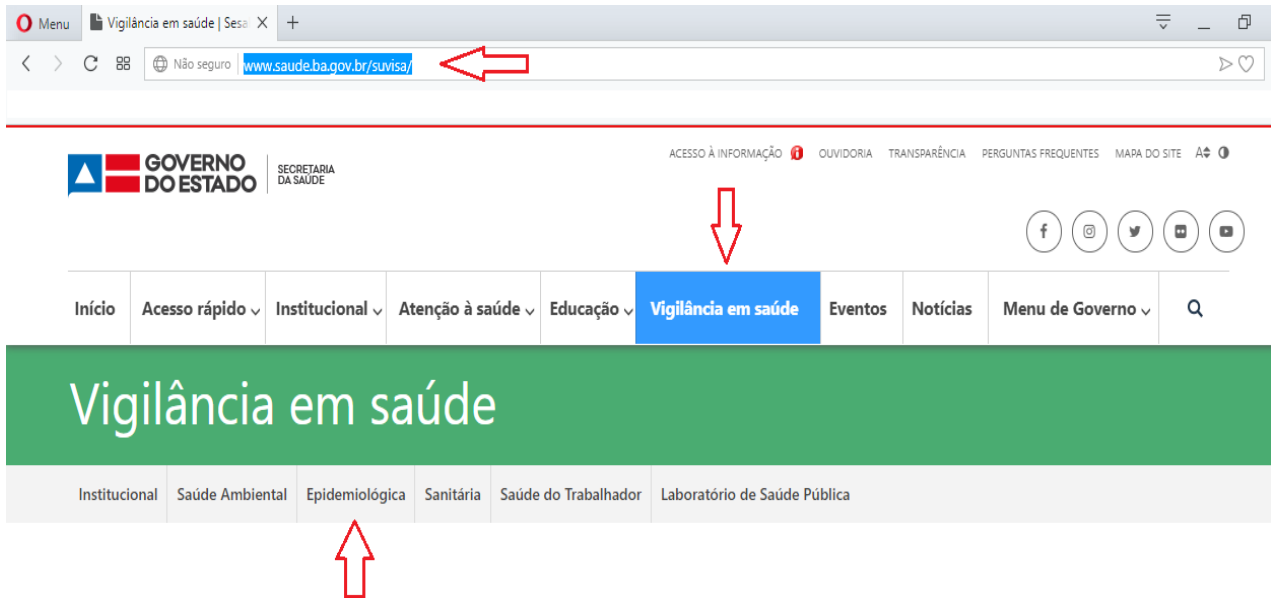
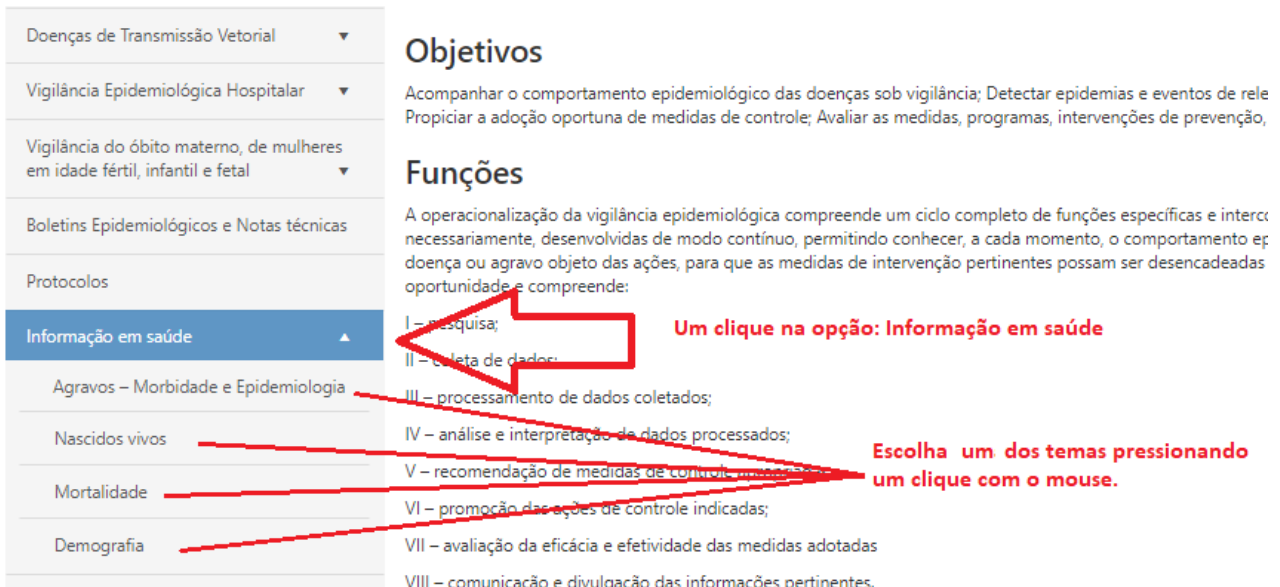


Para executar o TabNET entre no site da SUVISA pelo link [www.saude.ba.gov.br/suvisa/](http://www.saude.ba.gov.br/suvisa/), depois clique na opção **“Epidemiologia”** conforme tela abaixo.



Na próxima tela clique na opção **“Informações em saúde”** e, depois escolha um tema conforme tela abaixo.



Ao clicar em um dos temas, como por exemplo, Agravos – Morbidade e Epidemiologia irá aparecer uma tela com indicadores, agravos e tabulação de dados. Escolha um dos itens da tabulação de dados, como por exemplo, Arboviroses - Dengue

## Agravos – Morbidade e epidemiologia

Início / Vigilância em saúde / Vigilância Epidemiológica / Agravos – Morbidade e epidemiologia

Página Principal SUVISA

Institucional ▾

Sala de Situação

Doenças imunopreveníveis / Ações ▾

Doenças de Transmissão Vetorial ▾

Doenças Transmissíveis ▾

Doenças não transmissíveis ▾

Vigilância Epidemiológica Hospitalar ▾

Boletins Epidemiológicos e Notas técnicas

Programa de Qualificação das Ações de Vigilância em Saúde / PQA-VS

Informação em saúde / TABNET ▾

Sistemas de informação ▾

Alertas de bloqueios ▾

### Indicadores / TABNET

**Tabulação de dados**

Doenças de notificação compulsórias

**Arboviroses**

Dengue  
Febre de Chikungunya  
Doença aguda pelo vírus Zika  
Febre amarela

**Doenças crônicas**

Hanseníase  
Tuberculose

**Doenças sexualmente transmissíveis**

Sífilis em gestante

**Outros agravos**

Agravos de interesse do Estado  
Agravos relacionados ao trabalho

Escolha um item para utilizar com o TabNet

Depois que escolher um dos itens e, neste caso, "Arboviroses – Dengue", irá aparecer a tela principal do TabNET. É muito importante clicar nas **notas técnicas** para ter maiores esclarecimentos sobre a tabulação. (em breve disponível)

Escolha da abrangência geográfica, seleções das variáveis “campos”, seleção do período ou períodos e dos filtros. Depois clique no botão “Mostra”.

**CASOS DE DENGUE NOTIFICADOS NO SINAN - BAHIA**

Linha	Coluna	Conteúdo
UF	Não ativa	Nº Casos por local residência
Município	UF	Nº Casos por local notificação
Região de Saúde/Município	Região de Saúde (CIR)	Nº Casos por local infecção
Região de Saúde (CIR)	Base Operacional de Saúde	

> PERÍODOS DISPONÍVEIS

**Escolha os campos que deseja para montar a tabela**

2019  
2018  
2017  
2016  
2015  
2014

> SELEÇÕES DISPONÍVEIS

- UF
- Município
- Região de Saúde (CIR)
- Núcleo Regional Saúde/Mun
- Núcleo Regional de Saúde
- NRS/Região de Saúde/Mun
- NRS/Região de Saúde
- Base Operacional de Saúde
- Mês da Notificação
- Sexo
- Idade detalhada
- Fx Etária SINAN
- Raça
- Escolaridade
- Ocupação
- Ano Inic. Sintomas
- Mes Inic. Sintomas
- Semana Epid Notificação
- Ano Epidem. notificação
- Unid. Saúde de Notificação
- Unid. Saúd Notific p/munic
- Classificação
- Confirmação/Descarte
- Evolução
- Ano do Óbito
- Mes do Óbito
- Doença relacionada ao trab.

**As seleções disponíveis servem para especificar quais FILTROS serão utilizados para restringir a tabela**

Ordenar pelos valores da coluna  Exibir linhas zeradas

Formato  Tabela com bordas  Texto pré-formatado  Colunas separadas por “;”

**Mostra** **Limpa**


Fonte: SESAB/SUVISA/DIVEP/SINAN ONLINE - Sistema de Informação de Agravos de Notificação

Depois que clicar no botão “Mostra” aguarde o TabNET processar as informações para que seja apresentada a tela de resultados conforme a próxima tela. O tempo de execução vai depender da velocidade da internet de onde o usuário estiver acessando.

## RESULTADO PARA SELEÇÃO DE COLUNA “Não ativa”



Resultado para minhas seleções onde escolhi na **Linha:** Município, **Coluna:** Não ativa, **Conteúdo:** Nº Casos por local residência.



Secretaria da Saúde  
**SUVISA**

**Informação em Saúde**



**DIVEP - SUVISA**

[AJUDA](#)
[NOTAS TÉCNICAS](#)

**CASOS DE DENGUE NOTIFICADOS NO SINAN - BAHIA**

Nº Casos por local residência segundo Município  
Período: 2019

Município	Nº Casos por local residência
TOTAL	36.019
290020 Abaré	7
290035 Adestina	53
290040 Água Fria	59
290060 Alaquara	2
290070 Alagoinhas	124
290080 Alcobaça	1
290090 Almadina	1
290110 Amélia Rodrigues	224
290115 América Dourada	92
290120 Anagé	1
290130 Andaraí	18
290135 Andorinha	20
290140 Angical	14
290150 Anguera	8
290170 Antônio Cardoso	58
290180 Antônio Gonçalves	4
290205 Araçás	2
290200 Aracatu	2
290210 Araci	20
290220 Aramari	49
290225 Arataca	1
290250 Baianópolis	6

## SELEÇÃO DE COLUNA “Mês da Notificação”

Nessa tabulação selecionei a mesma **Linha**: Município, modifiquei a **Coluna**: **Mês da notificação** e, o mesmo **Conteúdo**: Nº Casos por local residência.

### CASOS DE DENGUE NOTIFICADOS NO SINAN - BAHIA

Linha	Coluna	Conteúdo
UF	Região de Saúde (CIR)	Nº Casos por local residência
Município	Base Operacional de Saúde	Nº Casos por local notificação
Região de Saúde/Município	Ano da Notificação	Nº Casos por local infecção
Região de Saúde (CIR)	Mês da Notificação	

> PERÍODOS DISPONÍVEIS

Escolha os campos que deseja para montar a tabela

2019  
2018  
2017  
2016  
2015  
2014

> SELEÇÕES DISPONÍVEIS

- UF
- Município
- Região de Saúde (CIR)
- Núcleo Regional Saúde/Mun
- Núcleo Regional de Saúde
- NRS/Região de Saúde/Mun
- NRS/Região de Saúde
- Base Operacional de Saúde
- Mês da Notificação
- Sexo
- Idade detalhada
- Fx: Etária SINAN
- Raça
- Escolaridade
- Ocupação
- Ano Inic. Sintomas
- Mes Inic. Sintomas
- Semana Epid Notificação
- Ano Epidem. notificação
- Unid. Saúde de Notificação
- Unid. Saúd Notific p/munic
- Classificação
- Confirmação/Descarte
- Evolução
- Ano do Óbito
- Mes do Óbito
- Doença relacionada ao trab.

As seleções disponíveis servem para especificar quais **FILTROS** serão utilizados para restringir a tabela.

Ordenar pelos valores da coluna     Exibir linhas zeradas  
 Formato  Tabela com bordas     Texto pré-formatado     Colunas separadas por ";"  

➔

Fonte: SESAB/SUVISA/DIVEP/SINAN ONLINE - Sistema de Informação de Agravos de Notificação



**RESULTADO PARA SELEÇÃO DE COLUNA “Mês da Notificação”**

Resultado para minhas seleções onde escolhi na **Linha:** Município, **Coluna:** Mês da notificação, **Conteúdo:** Nº Casos por local residência.

Secretaria da Saúde **Informação em Saúde** DIVEP - SUVISA

AJUDA NOTAS TÉCNICAS

**CASOS DE DENGUE NOTIFICADOS NO SINAN - BAHIA**

Nº Casos por local residência por Mês da Notificação segundo Município  
 UF: Bahia  
 Período: 2019

Município	Jan	Fev	Mar	Abr	Mai	Jun	Total
<b>TOTAL</b>	<b>2.949</b>	<b>5.729</b>	<b>6.734</b>	<b>9.551</b>	<b>12.394</b>	<b>49</b>	<b>37.406</b>
290020 Abaré	-	1	1	-	6	-	8
290035 Ajustina	1	-	1	22	29	-	53
290040 Água Fria	-	2	7	34	16	-	59
290060 Aiquara	-	-	1	1	-	-	2
290070 Alagoinhas	21	17	37	18	36	-	129
290080 Alcobaça	-	1	-	-	-	-	1
290090 Almadina	-	-	-	-	1	-	1
290110 Amélia Rodrigues	-	1	3	124	115	-	243
290115 América Dourada	-	7	9	18	65	-	99
290120 Anagé	1	-	-	-	-	-	1
290130 Andaraí	1	14	3	-	-	-	18
290135 Andorinha	1	-	-	14	14	-	29
290140 Angical	1	-	5	3	5	-	14
290150 Aracaju	-	-	-	-	-	-	0



Veja, também, o item **AJUDA** ele contém instruções de uso do TABNET

Informação em Saúde

AJUDA
NOTAS TÉCNICAS

CASOS DE DENGUE NOTIFICADOS NO SINAN - BAHIA

Nº Casos por local residência por Mês da Notificação segundo Município  
 UF: Bahia  
 Período: 2019

Município	Jan	Fev	Mar	Abr	Mai	Jun	Total
<b>TOTAL</b>	<b>2.949</b>	<b>5.729</b>	<b>6.734</b>	<b>9.551</b>	<b>12.394</b>	<b>49</b>	<b>37.406</b>
290020 Abaré	-	1	1	-	6	-	8
290035 Adustina	1	-	1	22	29	-	53
290040 Água Fria	-	2	7	34	16	-	59
290060 Alaquara	-	-	1	1	-	-	2
290070 Alagoinhas	21	17	37	18	36	-	129
290080 Alcobaça	-	1	-	-	-	-	1
290090 Almadina	-	-	-	-	1	-	1
290110 Amélia Rodrigues	-	1	3	124	115	-	243
290115 América Dourada	-	7	9	18	65	-	99
290120 Anagé	1	-	-	-	-	-	1
290130 Andaraí	1	14	3	-	-	-	18
290135 Andorinha	1	-	-	14	14	-	29
290140 Angical	1	-	5	3	5	-	14
290150 Antas	-	4	2	-	-	-	6