

## EDITORIAL BOLETIM

### SECRETARIA DA SAÚDE DO ESTADO DA BAHIA (SESAB)

Roberta Silva de Carvalho Santana

### SUPERINTENDÊNCIA DE VIGILÂNCIA E PROTEÇÃO DA SAÚDE (SUvisa)

Rivia Mary de Barros

### DIRETORIA DE VIGILÂNCIA EPIDEMIOLÓGICA (DIVEP)

Ramon da Costa Saavedra

### COORDENAÇÃO DE IMUNIZAÇÕES E VIGILÂNCIA E CONTROLE DE DOENÇAS IMUNOPREVENÍVEIS (CIVEDI)

Vânia Rebouças B. Vanden Broucke

### EQUIPE DE DESENVOLVIMENTO

Egivando Gonçalves dos Santos

Daniele Ribeiro de Souza

### EQUIPE DE ELABORAÇÃO

Aline Anne Ferreira de Deus

Ladjane Barbosa Armede

Mauricio Polycarpo Ferreira da Silva

Patrícia Ribeiro Lordelo Cerqueira

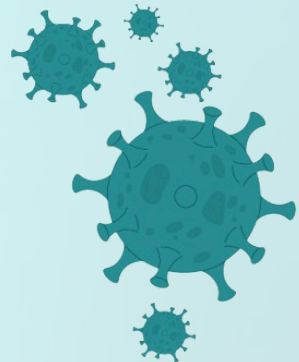
Priscila Conceição dos Santos

Taís Queiroz Campos Lucas

# BOLETIM EPIDEMIOLÓGICO

# SRAG

Síndrome Respiratória Aguda Grave



Boletim nº 21 | 2026

Data de Elaboração: 01/06/2026

**SECRETARIA DE SAÚDE DO ESTADO DA BAHIA  
SUPERINTENDÊNCIA DE VIGILÂNCIA E PROTEÇÃO DA SAÚDE  
DIRETORIA DE VIGILÂNCIA EPIDEMIOLÓGICA**



## INFORMAÇÕES IMPORTANTES

### Definição de caso

**SRAG:** Indivíduo com Síndrome Gripal que apresenta dispneia/desconforto respiratório OU pressão persistente no tórax OU saturação de O<sub>2</sub> menor que 94% em ar ambiente, OU coloração azulada dos lábios ou rosto.

**Síndrome Gripal:** Indivíduo com quadro respiratório agudo, caracterizado por pelo menos dois (2) dos seguintes sinais e sintomas: febre (mesmo que referida), calafrios, dor de garganta, dor de cabeça, tosse, coriza, distúrbios olfativos ou distúrbios gustativos.

### Atenção

#### Observações para a notificação:

- Digitar no SIVEP Gripe (<https://sivepgripe.saude.gov.br/sivepgripe/>) e anotar o número da ficha de registro individual antes de encaminhá-la junto com a amostra, para o laboratório.
- Atualizar os dados da conclusão do caso (classificação final, critério de confirmação/descarte, evolução do caso, data da alta/óbito e data de Encerramento), assim que estiver disponível o resultado laboratorial.
- O sistema de informação oficial para notificação de casos e óbitos por SRAG é o SIVEP Gripe (<https://sivepgripe.saude.gov.br/sivepgripe/>). As fichas são digitadas pelas vigilâncias epidemiológicas municipais, núcleos hospitalares de epidemiologia e CCIH (Comissão de Controle de Infecção Hospitalar) das unidades hospitalares das redes pública e privada, conforme o fluxo municipal.

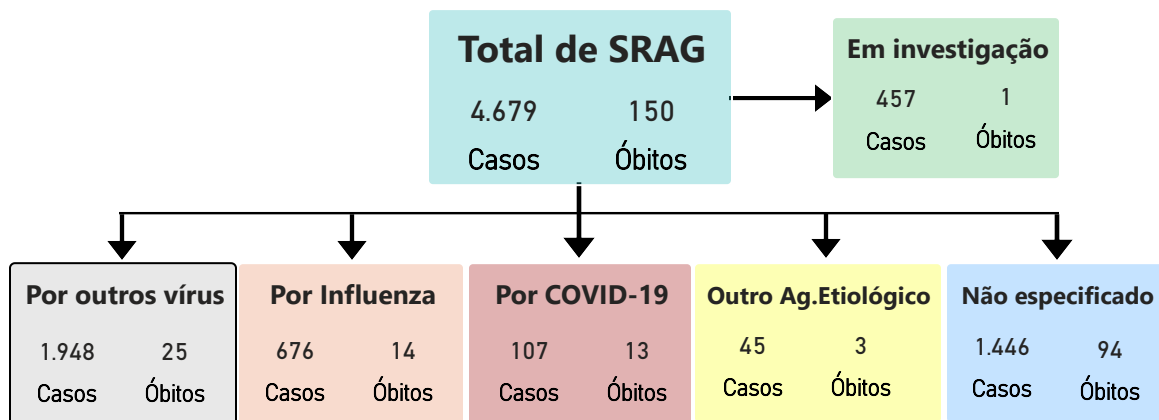
# BOLETIM EPIDEMIOLÓGICO

## Síndrome Respiratória Aguda Grave - SRAG

SECRETARIA DE SAÚDE DO ESTADO DA BAHIA / SUVISA / DIVEP

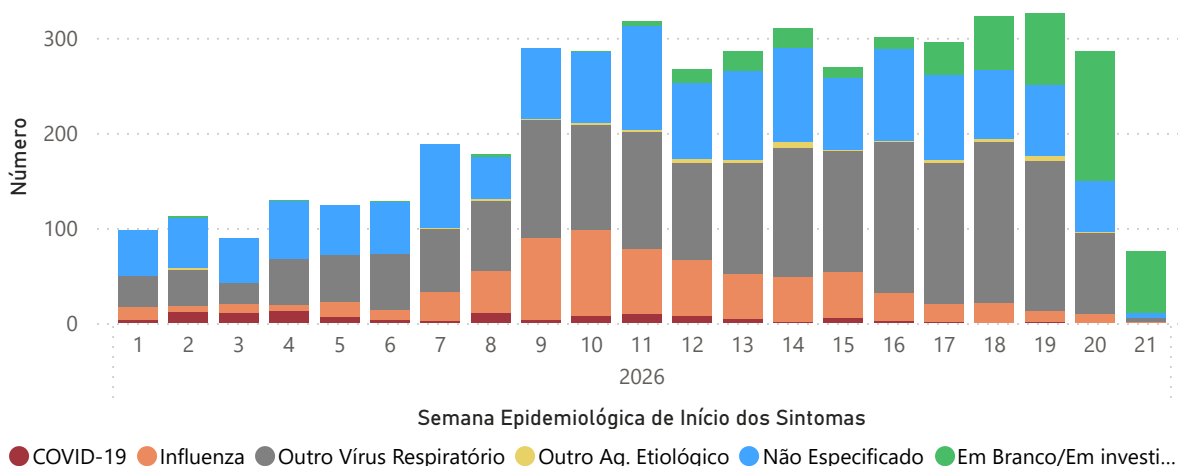
Boletim nº 21 | 2026. Dados referentes às Semanas Epidemiológicas 1 a 21/2026.

### Casos e Óbitos de SRAG. Bahia, 2026.



Obs: Poderá ocorrer a co-deteção de mais de um vírus respiratório na mesma amostra. Nestes casos a classificação final vai obedecer a ordem de prioridade: 1-SRAG POR COVID-19, 2- SRAG POR INFLUENZA, 3- SRAG POR OUTROS VÍRUS RESPIRATÓRIOS.

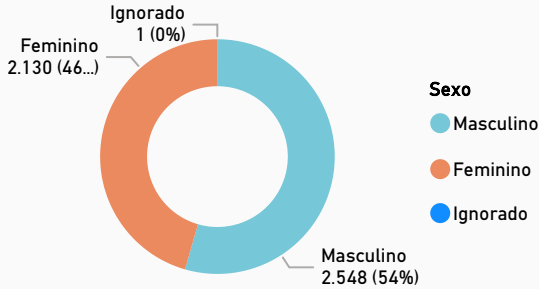
### Classificação Final dos casos de SRAG. Bahia, 2026.



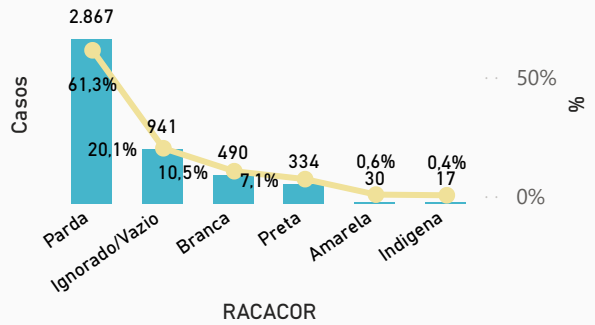


## Perfil Epidemiológico dos casos de SRAG. Bahia, 2026.

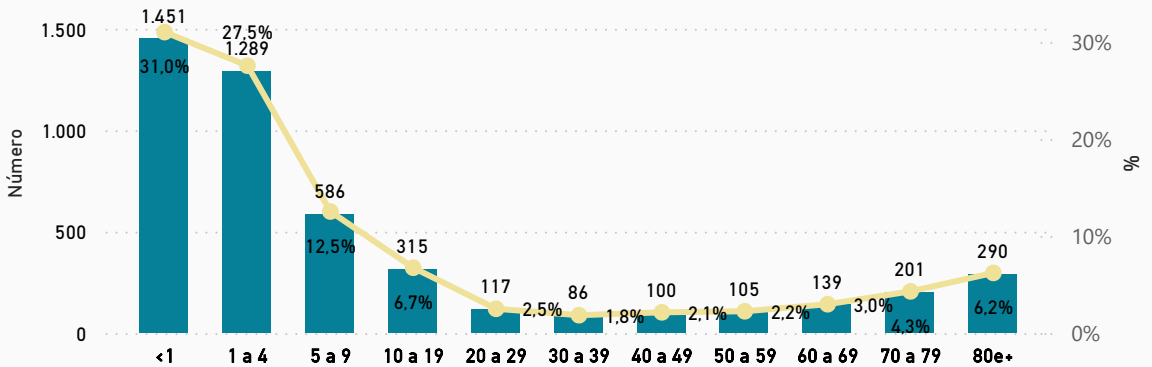
### Por sexo



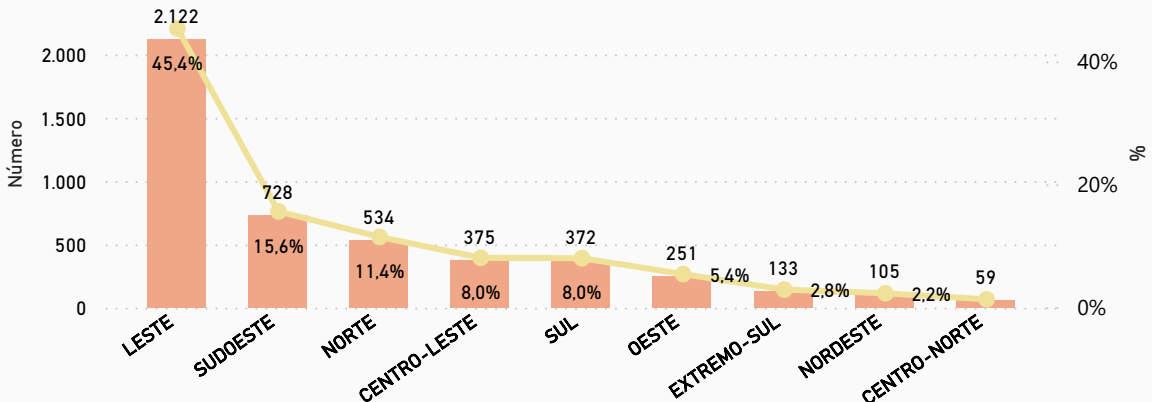
### Por raça/cor



### Por faixa etária



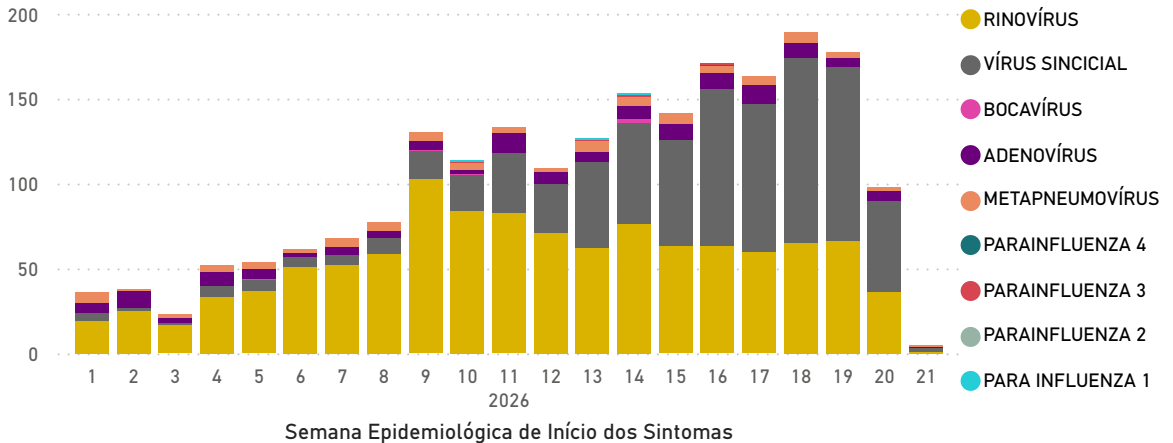
### Por Macrorregião de Residência





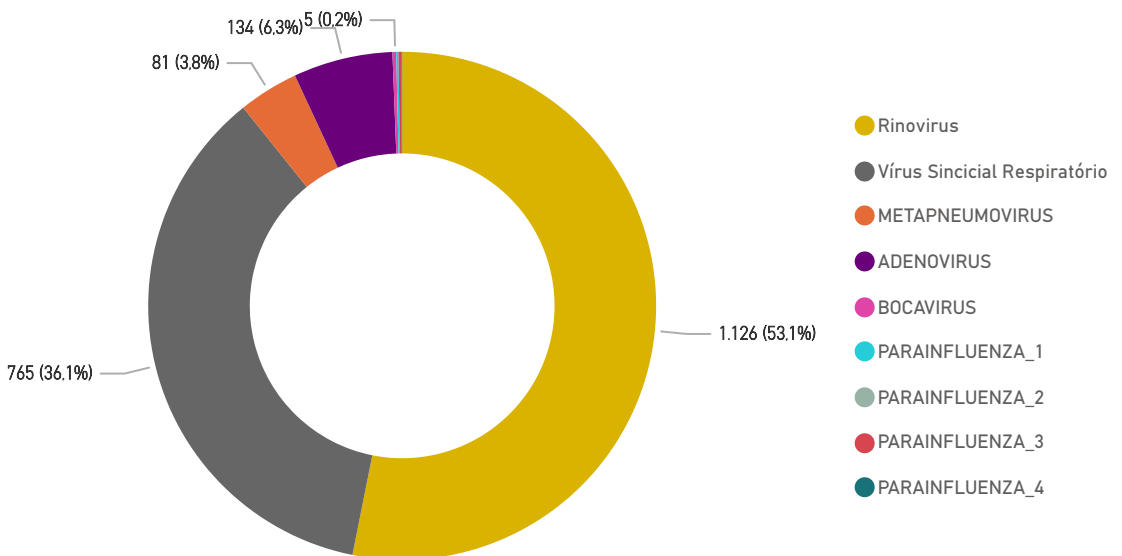
## SRAG POR OUTROS VÍRUS RESPIRATÓRIOS

### Distribuição dos Vírus Respiratórios Identificados nas Amostras Positivas. Bahia, 2026.



Obs.: Poderá ocorrer a co-deteccção de mais de um vírus respiratório na mesma amostra.

### Número e percentual dos Vírus Respiratórios Identificados nas Amostras Positivas. Bahia, 2026.

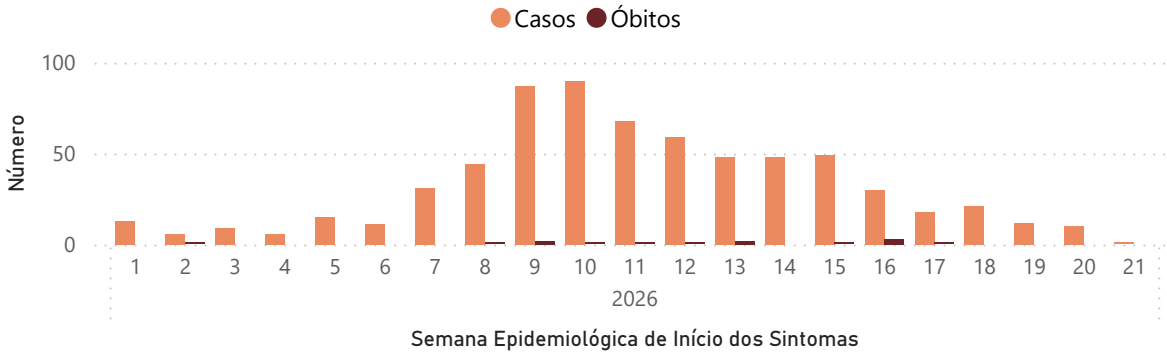


Obs.: Poderá ocorrer a co-deteccção de mais de um vírus respiratório na mesma amostra.

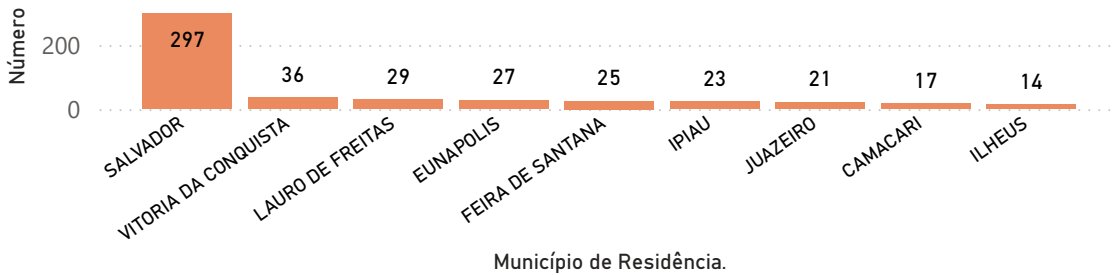


## SRAG POR INFLUENZA

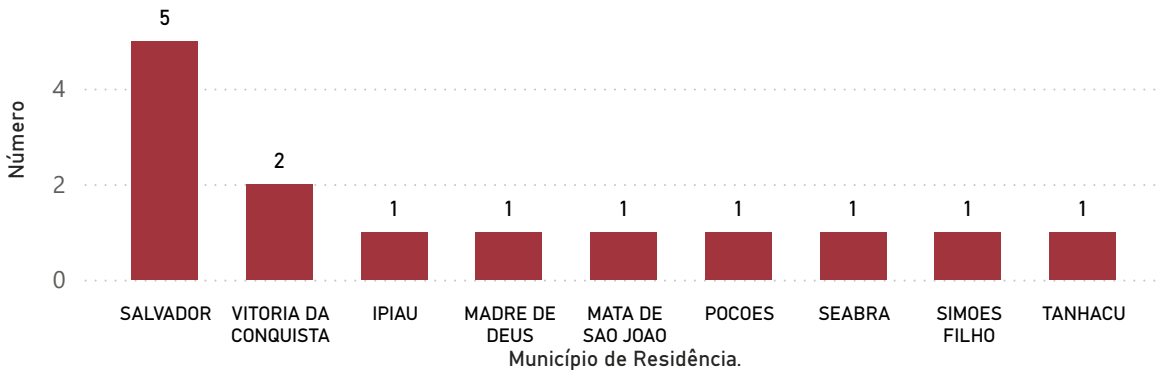
### Casos e óbitos de SRAG por Influenza. Bahia, 2026.



### Municípios com o maior registro de casos de SRAG por Influenza. Bahia, 2026.



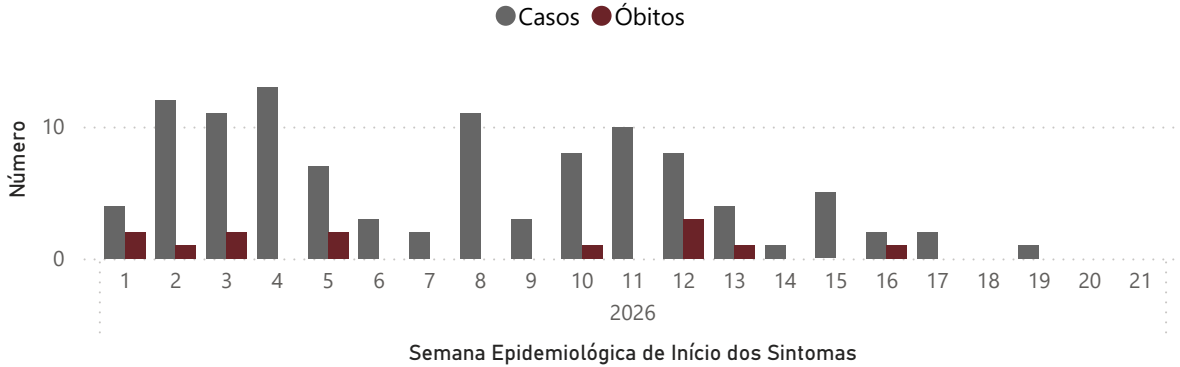
### Municípios com o maior registro de óbitos de SRAG por Influenza. Bahia, 2026.



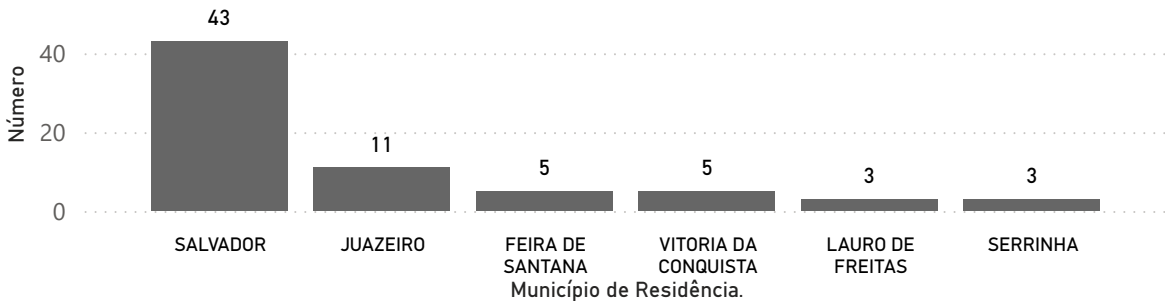


## SRAG POR COVID-19

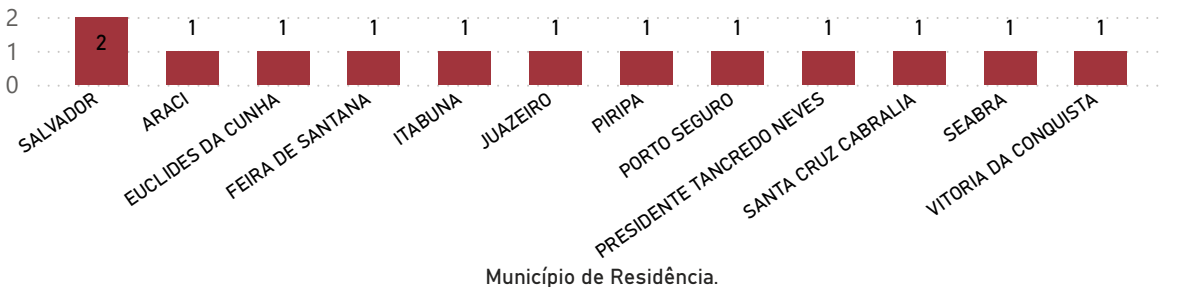
### Casos e óbitos de SRAG por COVID-19. Bahia, 2026.



### Municípios com o maior registro de casos de SRAG por COVID-19. Bahia, 2026.



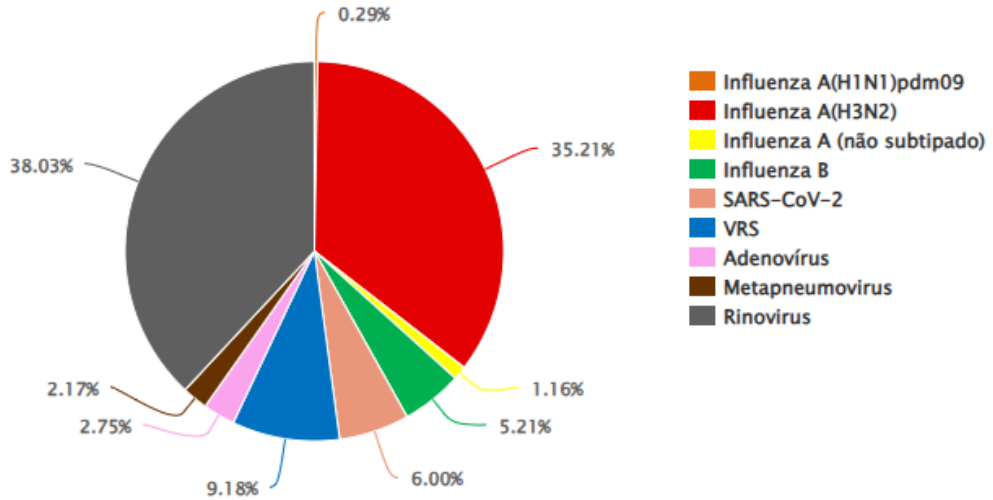
### Municípios com o maior registro de óbitos de SRAG por COVID-19. Bahia, 2026.



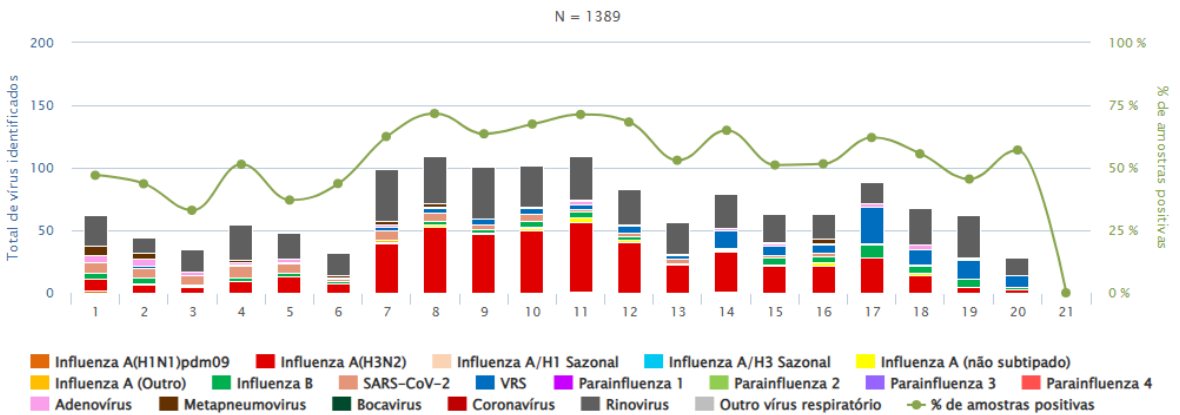


## VIGILÂNCIA SENTINELA DA SÍNDROME GRIPAL

### Identificação dos vírus respiratórios nas unidades sentinelas da síndrome gripal. Bahia, 2026.



### Identificação dos vírus respiratórios nas unidades sentinelas da síndrome gripal por Semana Epidemiológica. Bahia, 2026.



# BOLETIM EPIDEMIOLÓGICO - Síndrome Respiratória Aguda Grave



Boletim nº 21 | 2026.

## Casos, óbitos, coeficiente de incidência (por 100.000 hab.) e letalidade por Classificação Final. Bahia, dados das Semanas Epidemiológicas 1 a 21/2025-2026.

ANO	2025						2026					
	Casos (n)	Casos (%)	Óbitos (n)	Óbitos (%)	Incidência	Letalidade	Casos (n)	Casos (%)	Óbitos (n)	Óbitos (%)	Incidência	Letalidade
COVID-19	326	7,0%	47	21,0%	2,2	14,4	107	2,3%	13	8,7%	0,7	12,1
Influenza	706	15,1%	40	17,9%	4,8	5,7	676	14,4%	14	9,3%	4,5	2,1
Outro Vírus Respiratório	1.559	33,3%	19	8,5%	10,5	1,2	1.948	41,6%	25	16,7%	13,1	1,3
Outro Ag. Etiológico	78	1,7%	8	3,6%	0,5	10,3	45	1,0%	3	2,0%	0,3	6,7
Não Especificado	2.014	43,0%	110	49,1%	13,6	5,5	1.446	30,9%	94	62,7%	9,7	6,5
Em Branco/Em investigação	3	0,1%	0	0,0%	0,0	0,0	457	9,8%	1	0,7%	3,1	0,2
Total	4.686	100,0%	224	100,0%	31,6	4,8	4.679	100,0%	150	100,0%	31,5	3,2

# BOLETIM EPIDEMIOLÓGICO - Síndrome Respiratória Aguda Grave



Boletim n° 21 | 2026.

**Casos, óbitos, coeficiente de incidência (por 100.000 hab.) e letalidade por Macrorregião de Saúde de Residência. Bahia, dados das Semanas Epidemiológicas 1 a 21/2025-2026.**

ANO	2025						2026					
	Macrorregião de Residência	Casos (n)	Casos (%)	Óbitos (n)	Óbitos (%)	Incidência	Letalidade	Casos (n)	Casos (%)	Óbitos (n)	Óbitos (%)	Incidência
CENTRO-LESTE	529	11,3%	21	9,4%	23,6	4,0	375	8,0%	18	12,0%	16,7	4,8
CENTRO-NORTE	44	0,9%	7	3,1%	5,4	15,9	59	1,3%	4	2,7%	7,3	6,8
EXTREMO-SUL	311	6,6%	13	5,8%	35,8	4,2	133	2,8%	5	3,3%	15,2	3,8
LESTE	2.243	47,9%	99	44,2%	50,4	4,4	2.122	45,4%	54	36,0%	47,7	2,5
NORDESTE	115	2,5%	5	2,2%	13,0	4,3	105	2,2%	1	0,7%	11,9	1,0
NORTE	286	6,1%	6	2,7%	25,0	2,1	534	11,4%	17	11,3%	46,4	3,2
OESTE	191	4,1%	9	4,0%	18,9	4,7	251	5,4%	5	3,3%	24,7	2,0
SUDOESTE	699	14,9%	46	20,5%	38,0	6,6	728	15,6%	34	22,7%	39,5	4,7
SUL	268	5,7%	18	8,0%	16,7	6,7	372	8,0%	12	8,0%	23,3	3,2
Total	4.686	100,0%	224	100,0%	31,6	4,8	4.679	100,0%	150	100,0%	31,5	3,2

# BOLETIM EPIDEMIOLÓGICO - Síndrome Respiratória Aguda Grave



Boletim nº 21 | 2026.

## Casos, óbitos, coeficiente de incidência (por 100.000 hab.) e letalidade por Faixa Etária. Bahia, dados das Semanas Epidemiológicas 1 a 21/2025-2026.

ANO	2025						2026					
	Casos (n)	Casos (%)	Óbitos (n)	Óbitos (%)	Incidência	Letalidade	Casos (n)	Casos (%)	Óbitos (n)	Óbitos (%)	Incidência	Letalidade
<1	1.205	25,7%	21	9,4%	694,1	1,7	1.451	31,0%	21	14,0%	834,4	1,4
1 a 4	1.225	26,1%	6	2,7%	161,5	0,5	1.289	27,5%	9	6,0%	169,6	0,7
5 a 9	662	14,1%	5	2,2%	65,3	0,8	586	12,5%	4	2,7%	57,7	0,7
10 a 19	325	6,9%	4	1,8%	14,9	1,2	315	6,7%	1	0,7%	14,4	0,3
20 a 29	95	2,0%	8	3,6%	4,3	8,4	117	2,5%	7	4,7%	5,3	6,0
30 a 39	123	2,6%	7	3,1%	5,4	5,7	86	1,8%	5	3,3%	3,7	5,8
40 a 49	139	3,0%	18	8,0%	6,2	12,9	100	2,1%	5	3,3%	4,5	5,0
50 a 59	159	3,4%	26	11,6%	9,3	16,4	105	2,2%	9	6,0%	6,1	8,6
60 a 69	189	4,0%	30	13,4%	15,6	15,9	139	3,0%	16	10,7%	11,5	11,5
70 a 79	249	5,3%	38	17,0%	36,0	15,3	201	4,3%	25	16,7%	29,0	12,4
80e+	315	6,7%	61	27,2%	87,2	19,4	290	6,2%	48	32,0%	80,2	16,6
Total	4.686	100,0%	224	100,0%	31,6	4,8	4.679	100,0%	150	100,0%	31,5	3,2

# BOLETIM EPIDEMIOLÓGICO - Síndrome Respiratória Aguda Grave



Boletim nº 21 | 2026.

**Casos, óbitos, coeficiente de incidência (por 100.000 hab.) e letalidade da SRAG por COVID-19 , Influenza e Outros Vírus Respiratórios por faixa etária e Classificação Final. Bahia, dados das Semanas Epidemiológicas 1 a 21/2026.**

Classificação Final Faixa Etária	COVID-19		Influenza		Outro Vírus Respiratório	
	Casos (n)	Óbitos (n)	Casos (n)	Óbitos (n)	Casos (n)	Óbitos (n)
<1	21	0	106	0	788	12
1 a 4	13	0	126	0	696	4
5 a 9	3	0	89	1	272	0
10 a 19	3	0	76	1	105	0
20 a 29	4	1	35	1	17	2
30 a 39	6	1	23	1	10	0
40 a 49	3	1	18	0	11	1
50 a 59	9	2	25	0	7	0
60 a 69	12	3	27	0	15	4
70 a 79	11	2	62	6	10	0
80e+	22	3	89	4	17	2
Total	107	13	676	14	1.948	25