

## EDITORIAL BOLETIM

### SECRETARIA DA SAÚDE DO ESTADO DA BAHIA (SESAB)

Roberta Silva de Carvalho Santana

### SUPERINTENDÊNCIA DE VIGILÂNCIA E PROTEÇÃO DA SAÚDE (SUvisa)

Rivia Mary de Barros

### DIRETORIA DE VIGILÂNCIA EPIDEMIOLÓGICA (DIVEP)

Ramon da Costa Saavedra

### COORDENAÇÃO DE IMUNIZAÇÕES E VIGILÂNCIA E CONTROLE DE DOENÇAS IMUNOPREVENÍVEIS (CIVEDI)

Vânia Rebouças B. Vanden Broucke

### EQUIPE DE DESENVOLVIMENTO

Egivando Gonçalves dos Santos

Daniele Ribeiro de Souza

### EQUIPE DE ELABORAÇÃO

Aline Anne Ferreira de Deus

Ladjane Barbosa Armede

Mauricio Polycarpo Ferreira da Silva

Patrícia Ribeiro Lordelo Cerqueira

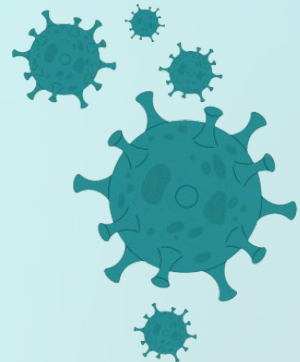
Priscila Conceição dos Santos

Taís Queiroz Campos Lucas

# BOLETIM EPIDEMIOLÓGICO

# SRAG

Síndrome Respiratória Aguda Grave



Boletim nº 12 | 2026

Data de Elaboração: [30/03/2026](#)

**SECRETARIA DE SAÚDE DO ESTADO DA BAHIA  
SUPERINTENDÊNCIA DE VIGILÂNCIA E PROTEÇÃO DA SAÚDE  
DIRETORIA DE VIGILÂNCIA EPIDEMIOLÓGICA**



## INFORMAÇÕES IMPORTANTES

### Definição de caso

**SRAG:** Indivíduo com Síndrome Gripal que apresenta dispneia/desconforto respiratório OU pressão persistente no tórax OU saturação de O<sub>2</sub> menor que 94% em ar ambiente, OU coloração azulada dos lábios ou rosto.

**Síndrome Gripal:** Indivíduo com quadro respiratório agudo, caracterizado por pelo menos dois (2) dos seguintes sinais e sintomas: febre (mesmo que referida), calafrios, dor de garganta, dor de cabeça, tosse, coriza, distúrbios olfativos ou distúrbios gustativos.

### Atenção

#### Observações para a notificação:

- Digitar no SIVEP Gripe (<https://sivepgripe.saude.gov.br/sivepgripe/>) e anotar o número da ficha de registro individual antes de encaminhá-la junto com a amostra, para o laboratório.
- Atualizar os dados da conclusão do caso (classificação final, critério de confirmação/descarte, evolução do caso, data da alta/óbito e data de Encerramento), assim que estiver disponível o resultado laboratorial.
- O sistema de informação oficial para notificação de casos e óbitos por SRAG é o SIVEP Gripe (<https://sivepgripe.saude.gov.br/sivepgripe/>). As fichas são digitadas pelas vigilâncias epidemiológicas municipais, núcleos hospitalares de epidemiologia e CCIH (Comissão de Controle de Infecção Hospitalar) das unidades hospitalares das redes pública e privada, conforme o fluxo municipal.

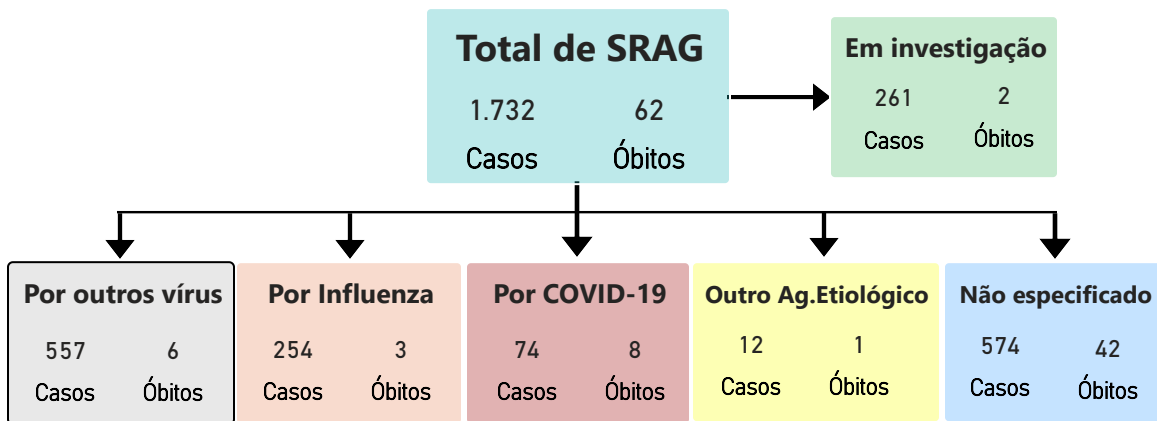
# BOLETIM EPIDEMIOLÓGICO

## Síndrome Respiratória Aguda Grave - SRAG

SECRETARIA DE SAÚDE DO ESTADO DA BAHIA / SUVISA / DIVEP

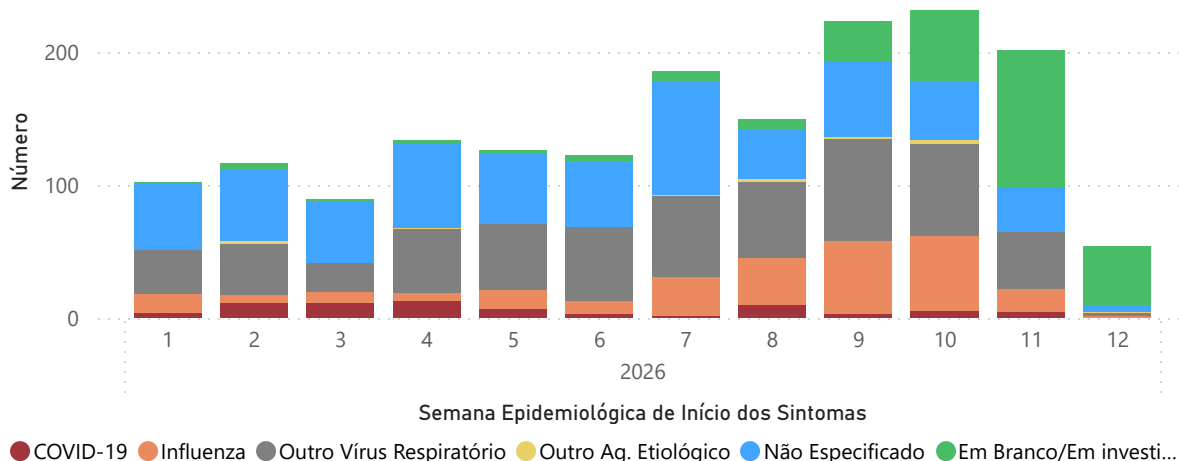
Boletim nº 12 | 2026. Dados referentes às Semanas Epidemiológicas 1 a 12/2026.

### Casos e Óbitos de SRAG. Bahia, 2026.



Obs: Poderá ocorrer a co-deteção de mais de um vírus respiratório na mesma amostra. Nestes casos a classificação final vai obedecer a ordem de prioridade: 1- SRAG POR COVID-19, 2- SRAG POR INFLUENZA, 3- SRAG POR OUTROS VÍRUS RESPIRATÓRIOS.

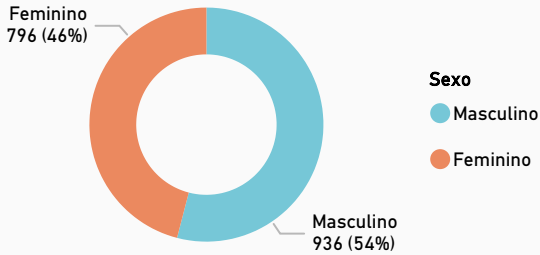
### Classificação Final dos casos de SRAG. Bahia, 2026.



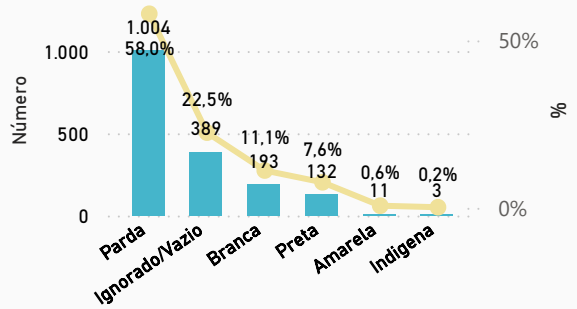


## Perfil Epidemiológico dos casos de SRAG. Bahia, 2026.

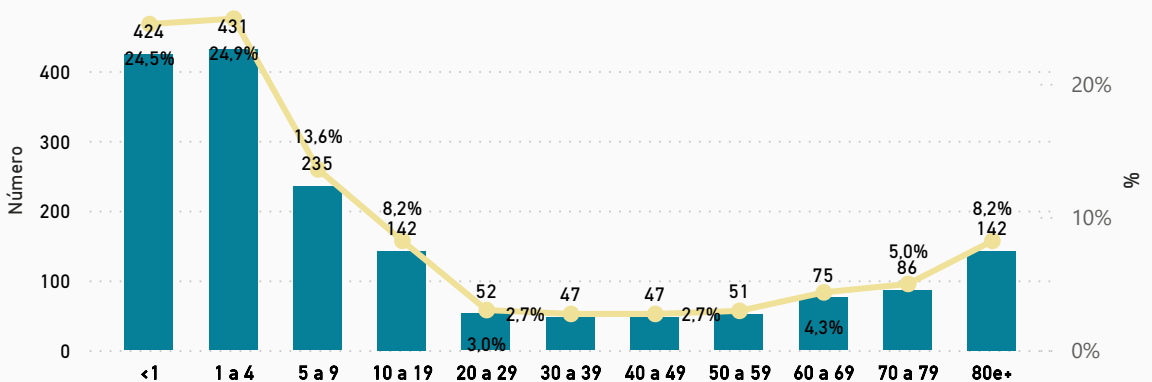
Por sexo



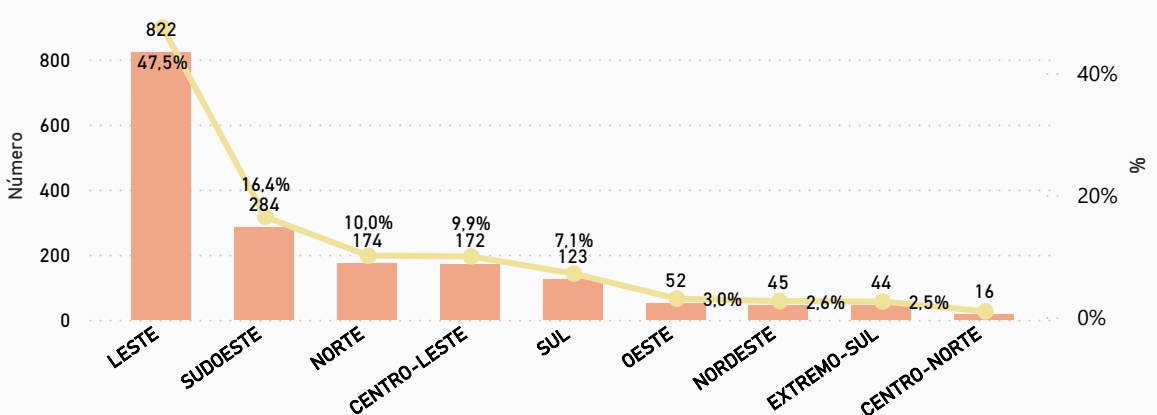
Por raça/cor



Por faixa etária



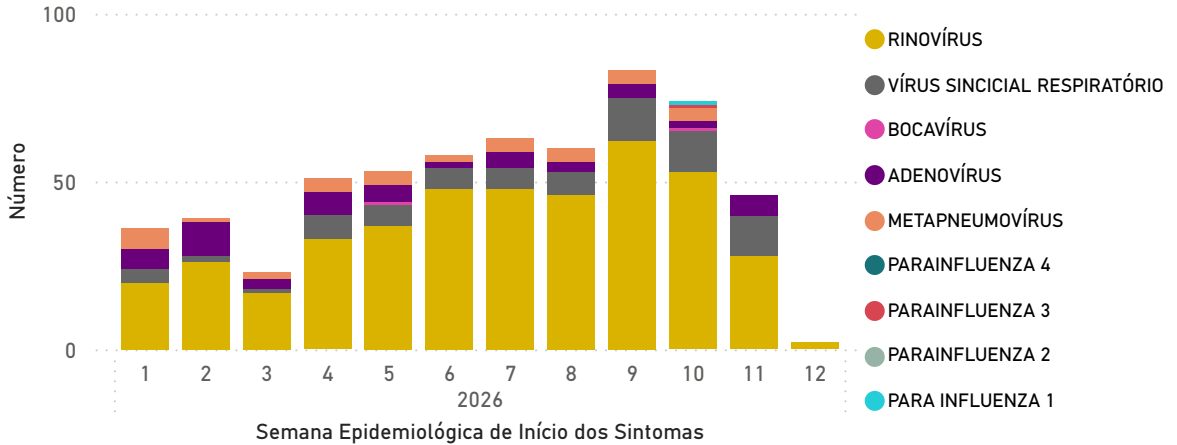
Por Macrorregião de Residência





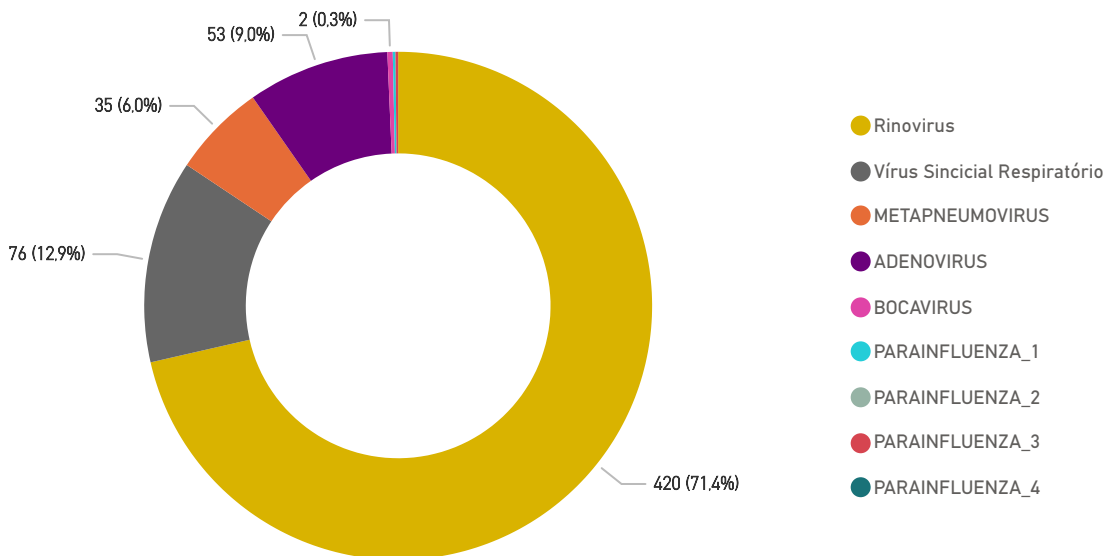
## SRAG POR OUTROS VÍRUS RESPIRATÓRIOS

### Distribuição dos Vírus Respiratórios Identificados nas Amostras Positivas. Bahia, 2026.



Obs.: Poderá ocorrer a co-deteção de mais de um vírus respiratório na mesma amostra.

### Número e percentual dos Vírus Respiratórios Identificados nas Amostras Positivas. Bahia, 2026.

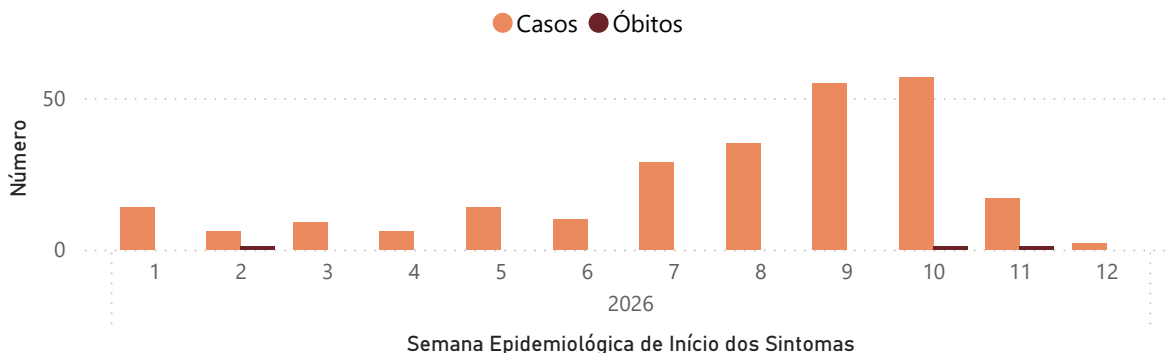


Obs.: Poderá ocorrer a co-deteção de mais de um vírus respiratório na mesma amostra.

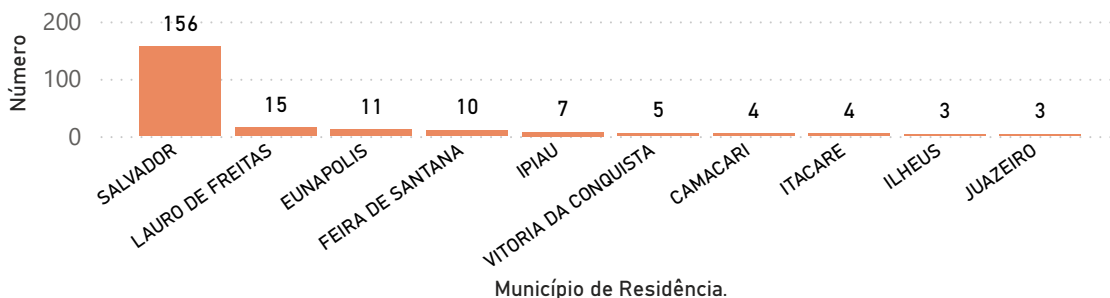


## SRAG POR INFLUENZA

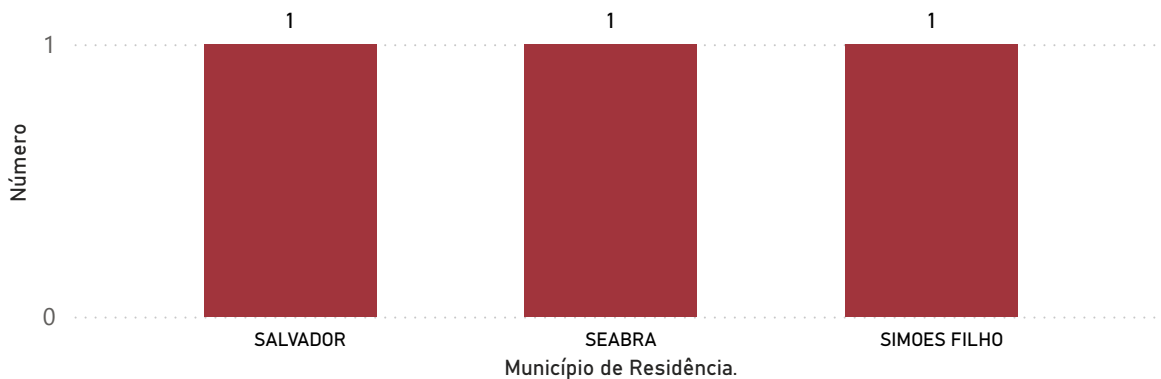
### Casos e óbitos de SRAG por Influenza. Bahia, 2026.



### Municípios com o maior registro de casos de SRAG por Influenza. Bahia, 2026.



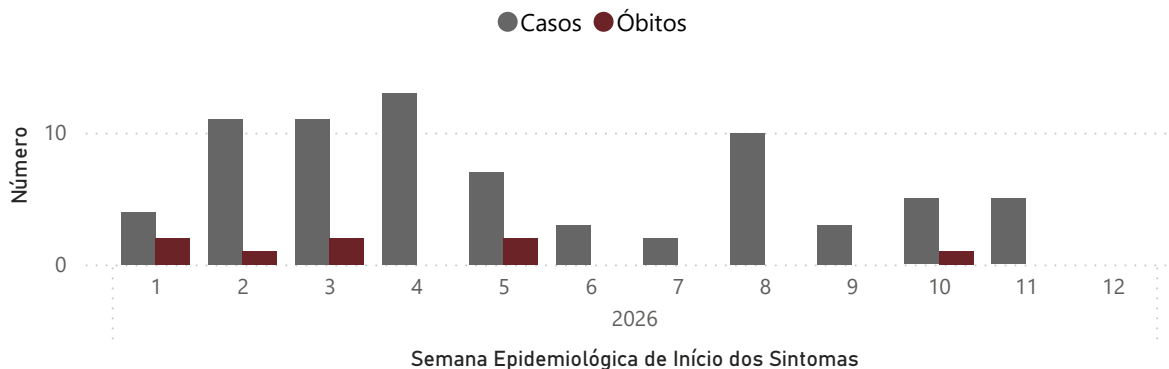
### Municípios com o maior registro de óbitos de SRAG por Influenza. Bahia, 2026.



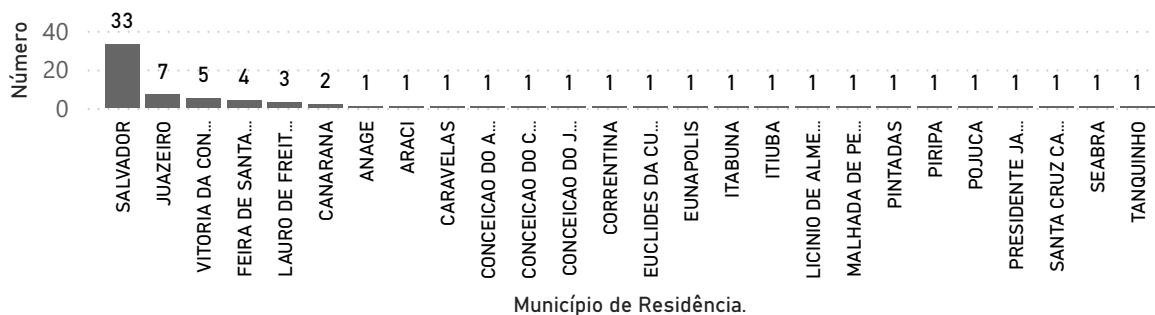


## SRAG POR COVID-19

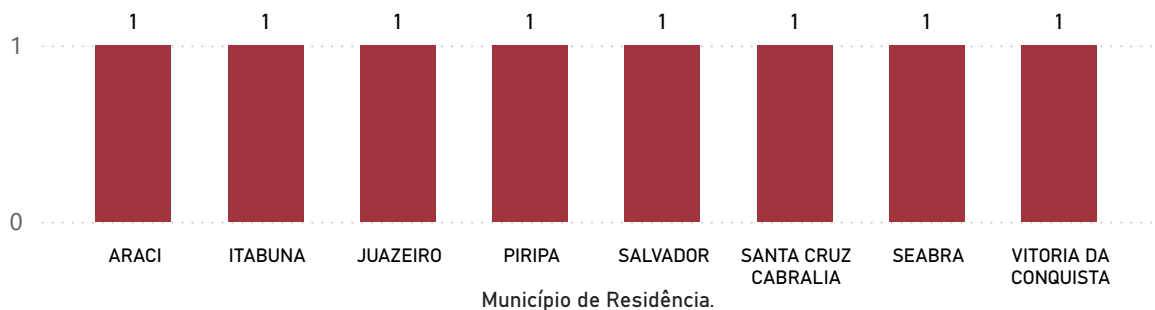
### Casos e óbitos de SRAG por COVID-19. Bahia, 2026.



### Municípios com o maior registro de casos de SRAG por COVID-19. Bahia, 2026.



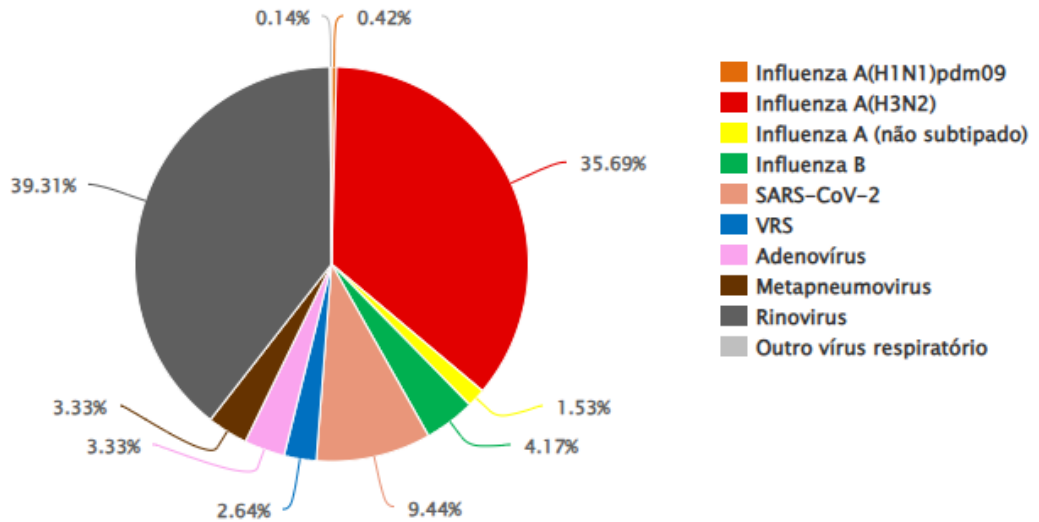
### Municípios com o maior registro de óbitos de SRAG por COVID-19. Bahia, 2026.



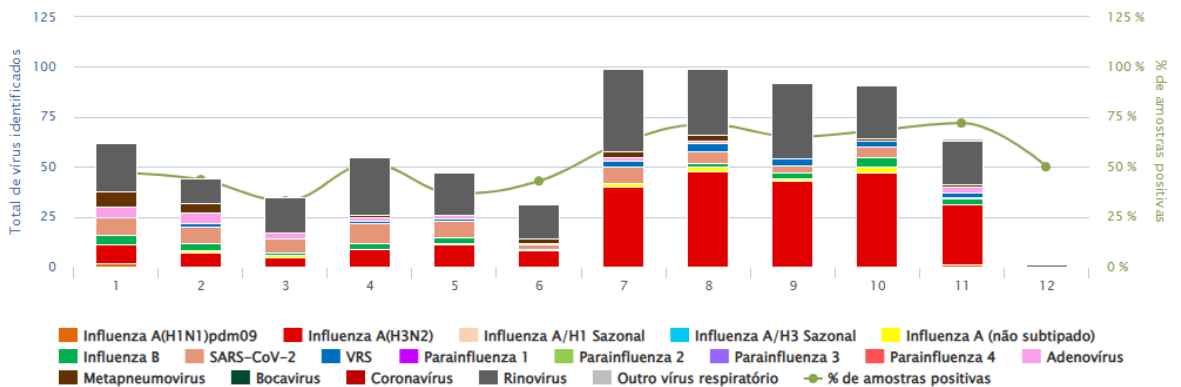


## VIGILÂNCIA SENTINELA DA SÍNDROME GRIPAL

### Identificação dos vírus respiratórios nas unidades sentinelas da síndrome gripal. Bahia. 2026.



### Identificação dos vírus respiratórios nas unidades sentinelas da síndrome gripal por Semana Epidemiológica. Bahia, 2026.



# BOLETIM EPIDEMIOLÓGICO - Síndrome Respiratória Aguda Grave



Boletim nº 12 | 2026.

## Casos, óbitos, coeficiente de incidência (por 100.000 hab.) e letalidade por Classificação Final. Bahia, dados das Semanas Epidemiológicas 1 a 12/2025-2026.

ANO	2025						2026					
	Casos (n)	Casos (%)	Óbitos (n)	Óbitos (%)	Incidência	Letalidade	Casos (n)	Casos (%)	Óbitos (n)	Óbitos (%)	Incidência	Letalidade
COVID-19	271	15,5%	36	33,6%	1,8	13,3	74	4,3%	8	12,9%	0,5	10,8
Influenza	89	5,1%	7	6,5%	0,6	7,9	254	14,7%	3	4,8%	1,7	1,2
Outro Vírus Respiratório	366	21,0%	6	5,6%	2,5	1,6	557	32,2%	6	9,7%	3,7	1,1
Outro Ag. Etiológico	46	2,6%	5	4,7%	0,3	10,9	12	0,7%	1	1,6%	0,1	8,3
Não Especificado	970	55,7%	53	49,5%	6,5	5,5	574	33,1%	42	67,7%	3,9	7,3
Em Branco/Em investigação	1	0,1%	0	0,0%	0,0	0,0	261	15,1%	2	3,2%	1,8	0,8
Total	1.743	100,0%	107	100,0%	11,7	6,1	1.732	100,0%	62	100,0%	11,6	3,6

# BOLETIM EPIDEMIOLÓGICO - Síndrome Respiratória Aguda Grave

Boletim nº 12 | 2026.



**Casos, óbitos, coeficiente de incidência (por 100.000 hab.) e letalidade por Macrorregião de Saúde de Residência. Bahia, dados das Semanas Epidemiológicas 1 a 12/2025-2026.**

ANO	2025						2026					
	Macrorregião de Residência	Casos (n)	Casos (%)	Óbitos (n)	Óbitos (%)	Incidência	Letalidade	Casos (n)	Casos (%)	Óbitos (n)	Óbitos (%)	Incidência
CENTRO-LESTE	255	14,6%	7	6,5%	11,4	2,7	172	9,9%	9	14,5%	7,7	5,2
CENTRO-NORTE	12	0,7%	2	1,9%	1,5	16,7	16	0,9%	0	0,0%	2,0	0,0
EXTREMO-SUL	62	3,6%	3	2,8%	7,1	4,8	44	2,5%	1	1,6%	5,0	2,3
LESTE	769	44,1%	45	42,1%	17,3	5,9	822	47,5%	21	33,9%	18,5	2,6
NORDESTE	43	2,5%	4	3,7%	4,9	9,3	45	2,6%	0	0,0%	5,1	0,0
NORTE	86	4,9%	1	0,9%	7,5	1,2	174	10,0%	8	12,9%	15,1	4,6
OESTE	86	4,9%	4	3,7%	8,5	4,7	52	3,0%	0	0,0%	5,1	0,0
SUDOESTE	337	19,3%	34	31,8%	18,3	10,1	284	16,4%	18	29,0%	15,4	6,3
SUL	93	5,3%	7	6,5%	5,8	7,5	123	7,1%	5	8,1%	7,7	4,1
Total	1.743	100,0%	107	100,0%	11,7	6,1	1.732	100,0%	62	100,0%	11,6	3,6

# BOLETIM EPIDEMIOLÓGICO - Síndrome Respiratória Aguda Grave



Boletim nº 12 | 2026.

## Casos, óbitos, coeficiente de incidência (por 100.000 hab.) e letalidade por Faixa Etária. Bahia, dados das Semanas Epidemiológicas 1 a 12/2025-2026.

ANO	2025						2026					
	Faixa Etária	Casos (n)	Casos (%)	Óbitos (n)	Óbitos (%)	Incidência	Letalidade	Casos (n)	Casos (%)	Óbitos (n)	Óbitos (%)	Incidência
<1	347	19,9%	7	6,5%	199,9	2,0	424	24,5%	5	8,1%	243,8	1,2
1 a 4	399	22,9%	3	2,8%	52,6	0,8	431	24,9%	1	1,6%	56,7	0,2
5 a 9	254	14,6%	2	1,9%	25,0	0,8	235	13,6%	3	4,8%	23,1	1,3
10 a 19	139	8,0%	1	0,9%	6,4	0,7	142	8,2%	1	1,6%	6,5	0,7
20 a 29	52	3,0%	6	5,6%	2,4	11,5	52	3,0%	1	1,6%	2,3	1,9
30 a 39	59	3,4%	3	2,8%	2,6	5,1	47	2,7%	3	4,8%	2,0	6,4
40 a 49	56	3,2%	9	8,4%	2,5	16,1	47	2,7%	2	3,2%	2,1	4,3
50 a 59	76	4,4%	14	13,1%	4,4	18,4	51	2,9%	2	3,2%	3,0	3,9
60 a 69	80	4,6%	13	12,1%	6,6	16,3	75	4,3%	8	12,9%	6,2	10,7
70 a 79	114	6,5%	18	16,8%	16,5	15,8	86	5,0%	10	16,1%	12,4	11,6
80e+	167	9,6%	31	29,0%	46,2	18,6	142	8,2%	26	41,9%	39,3	18,3
Total	1.743	100,0%	107	100,0%	11,7	6,1	1.732	100,0%	62	100,0%	11,6	3,6

# BOLETIM EPIDEMIOLÓGICO - Síndrome Respiratória Aguda Grave

Boletim nº 12 | 2026.



**Casos, óbitos, coeficiente de incidência (por 100.000 hab.) e letalidade da SRAG por COVID-19 , Influenza e Outros Vírus Respiratórios por faixa etária e Classificação Final. Bahia, dados das Semanas Epidemiológicas 1 a 12/2026.**

Classificação Final Faixa Etária	COVID-19		Influenza		Outro Vírus Respiratório	
	Casos (n)	Óbitos (n)	Casos (n)	Óbitos (n)	Casos (n)	Óbitos (n)
<1	17	0	28	0	168	3
1 a 4	6	0	38	0	213	0
5 a 9	3	0	28	0	98	0
10 a 19	2	0	27	1	41	0
20 a 29	2	0	18	0	8	0
30 a 39	4	1	9	0	6	0
40 a 49		0	6	0	4	1
50 a 59	5	0	14	0	2	0
60 a 69	10	2	14	0	11	2
70 a 79	8	2	28	1	2	0
80e+	17	3	44	1	4	0
Em Branco/Inconsistência		0		0		0
Total	74	8	254	3	557	6