

Boletim Informativo

COVID-19

Trabalhadores da Saúde

EDIÇÃO 02 – 05.05.2020



GOVERNO
DO ESTADO

SECRETARIA
DA SAÚDE

SECRETARIA DA SAÚDE DO ESTADO DA BAHIA - SESAB
SUPERINTENDÊNCIA DE RECURSOS HUMANOS - SUPERH
SUPERINTENDÊNCIA DE VIGILÂNCIA E PROTEÇÃO DA SAÚDE – SUVISA

BOLETIM INFORMATIVO COVID-19 – TRABALHADORES DA SAÚDE

Nº. 02 – 05/05/ 2020

1. TESTAGEM DOS TRABALHADORES DA SAÚDE

Entre os dias 30 de março a 05 de maio de 2020 foram testados 1.917 trabalhadores de saúde de diferentes vínculos e de diferentes unidades. Destes, 1533 são do sexo feminino, 382 do sexo masculino e 02 pessoas não referiram este quesito. A idade média é de 41,5 anos, com maior concentração na faixa etária **≥ 40 anos e < 50 anos, com 539 trabalhadores (28,1%)**, seguido pela faixa ≥ 30 anos e < 40 anos com 470 trabalhadores (24,5%) (Tabela 1).

Tabela 1: Total e percentual de trabalhadores testados para COVID-19 por faixa etária, período de 30 de março a 05 de maio de 2020. Salvador, Bahia.

FAIXA ETÁRIA	TOTAL DE SERVIDORES	%
<20 anos	5	0,3
≥ 20 anos e < 30 anos	228	11,9
≥ 30 anos e < 40 anos	470	24,5
≥ 40 anos e < 50 anos	539	28,1
≥ 50 anos e < 60 anos	346	18,0
≥ 60 anos e < 70 anos	83	4,3
≥ 70 anos	6	0,3
Sem Identificação	240	12,5
TOTAL	1917	100

Fonte: SIAST/CTA

Quanto ao tipo de vínculo, aqueles com vínculo estatutário e os terceirizados estão entre os de maiores número e percentual, sendo os primeiros ligeiramente maior, 774 (40%) e 748 (39%), trabalhadores respectivamente (Tabela 02).



Tabela 2: Total e percentual de trabalhadores testados para COVID-19 por tipo de vínculo, período de 30 de março a 05 de maio de 2020. Salvador, Bahia.

VÍNCULO	TOTAL	%
SEM REGISTRO	309	16,1
1º EMPREGO	19	1,0
C.COMISSIONADO	48	2,5
TERCEIRIZADO	748	39,0
ESTATUTÁRIO	774	40,4
RESIDENTE	18	0,9
FUNASA	1	0,1
TOTAL	1917	100

Fonte: SIAST/CTA

Em relação às categorias profissionais, foram registradas 47 categorias profissionais entre as testadas. Quatro categorias se destacaram, sendo a de maior número e percentual a dos técnicos de enfermagem com 439 (22,9%). As três categorias sequenciais foram: a de enfermagem com 294 (15,34%), a médica com 234 (12,21%) e a de auxiliar administrativo com 226 (11,79%) trabalhadores. (Tabela 3).

Tabela 3: Total e percentual de trabalhadores testados para COVID-19 por categoria, período de 30 de março a 05 de maio de 2020. Salvador, Bahia.

CATEGORIA	TOTAL	PERCENTUAL
ADVOGADO	3	0,16
AGENTE DE COLETA	3	0,16
AGENTE PORTARIA	9	0,47
ALMOXARIFE	4	0,21
ARQUITETA	1	0,05
ASSISTENTE SOCIAL	24	1,25
AUDIOVISUAL	1	0,05
AUDITOR	1	0,05
AUX. ADMINISTRATIVO	226	11,79
AUX. ENFERMAGEM	131	6,83
AUX. ODONTOLOGIA	5	0,26
BACHAREL EM SAÚDE	1	0,05
BIÓLOGO	1	0,05
BIOMÉDICO	1	0,05
BIOQUÍMICO	2	0,10
CARGO COMISSIONADO	77	4,02
COPEIRO	10	0,52
CUIDADOR	3	0,16
ECONOMISTA	1	0,05
ENFERMEIRO	294	15,34
ENGENHEIRO SANITARISTA	2	0,10
FARMACÊUTICO	22	1,15
FISCAL	1	0,05
FISIOTERAPEUTA	63	3,29
FONOAUDIÓLOGA	5	0,26
INSTRUMENTADOR	3	0,16
JORNALISTA	1	0,05
MÉDICO	234	12,21
MAQUEIRO	4	0,21
MONITOR DE CAMPO	1	0,05
MOTORISTA	6	0,31
NUTRICIONISTA	14	0,73
ODONTÓLOGO	4	0,21
PSICÓLOGO	22	1,15
REGULADOR	6	0,31
RESIDENTE	15	0,78
SANITARISTA	16	0,83
SEM IDENTIFICAÇÃO	92	4,80
SERVIÇOS GERAIS	102	5,32
T. OCUPACIONAL	14	0,73
TÉC. ADMINISTRATIVO	5	0,26
TÉC. CORREGEDORIA	1	0,05
TÉC. DE ENFERMAGEM	439	22,90
TÉC. INFORMÁTICA	2	0,10
TEC. PATOLOGIA/LABORATÓRIO	31	1,62
TÉC. RADIOLOGIA	12	0,63
TEC.SEG.TRABALHO	2	0,10
TOTAL	1917	100

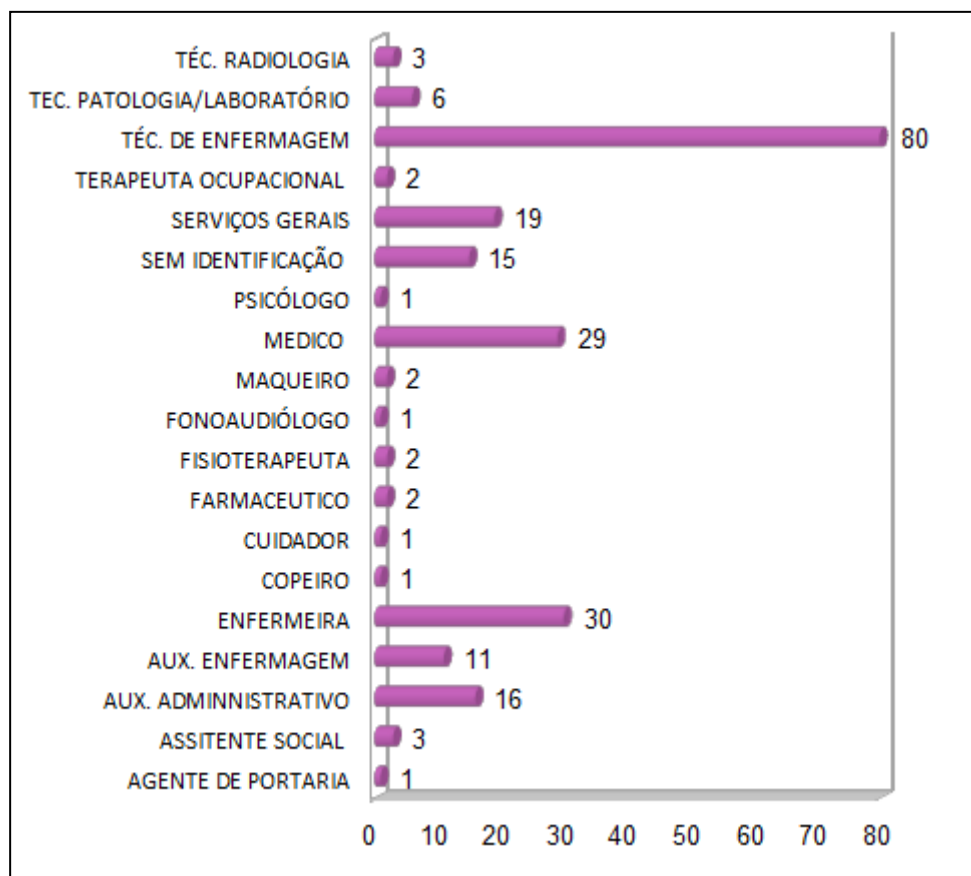
Fonte: SIAST/CTA

No período pesquisado o **percentual de positivados chegou a 24,9%** entre os trabalhadores testados, o que representa um total de 225 trabalhadores, dos quais **56 já se**



encontram curados e houve 1 óbito. A contaminação seguiu a lógica do quantitativo de testagem sendo a **categoria de técnicos de enfermagem** a de maior número de trabalhadores positivados, **80 (35,56%)**, seguida pela categoria de enfermagem e médica que possuem, respectivamente, 30 (13,33%) e 29 (12,89%) positivados entre os testados (Gráfico 1).

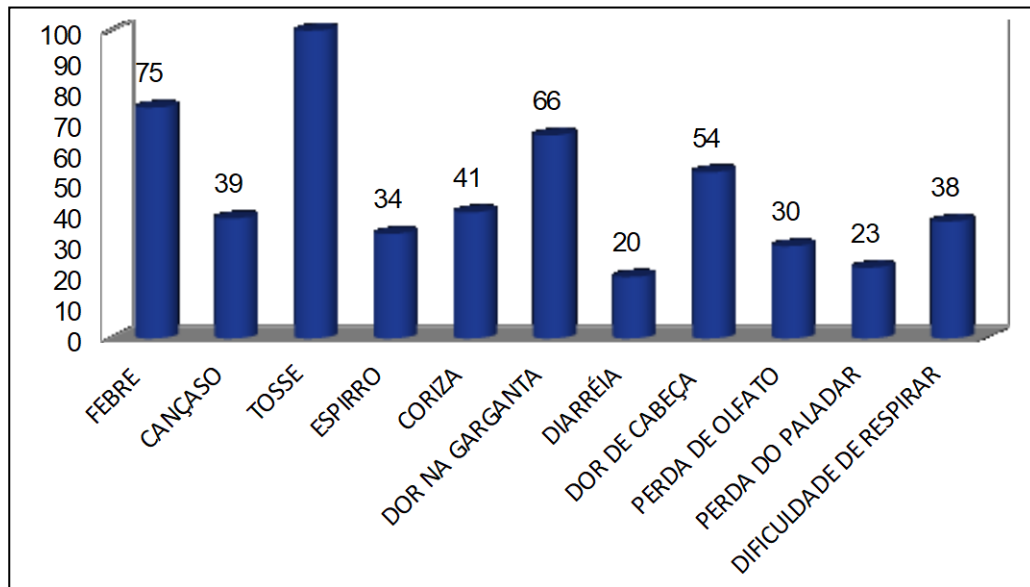
Gráfico 1: Total de trabalhadores positivados para COVID-19 por tipo categoria, período de 30 de março a 05 de maio de 2020. Salvador, Bahia.



Fonte: SIAST/CTA

Os sintomas mais relatados entre os positivados são: tosse, febre, dor de garganta e a dor de cabeça, corroborando com os sintomas mais presentes de acordo com a OMS. Todavia, é importante destacar que embora as perdas do olfato e do paladar apareçam com menor referência entre os suspeitos da COVID-19, quando relatados representam 100% de positividade nos resultados dos testes diagnósticos. Ao passo que os demais sintomas se apresentavam entre os negativados e positivados (Gráfico 2).

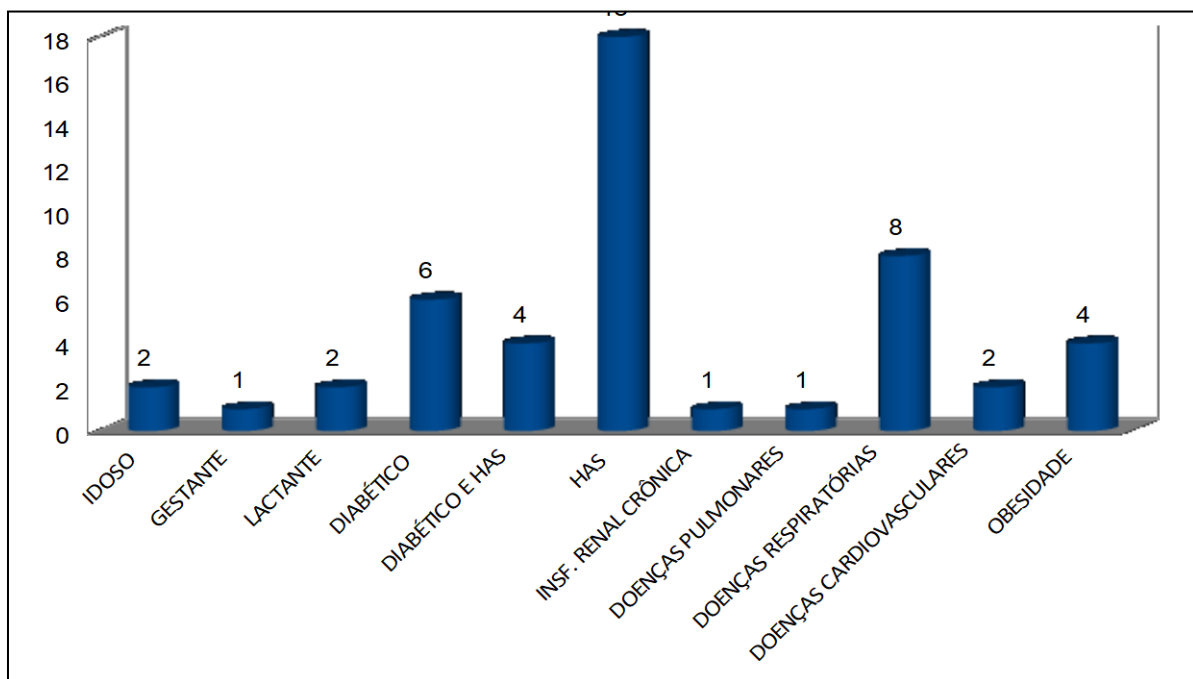
Gráfico 2: Total sintomas relatados por trabalhadores positivados para COVID-19, por tipo de sintoma, período de 30 de março a 05 de maio de 2020. Salvador, Bahia.



Fonte: SIAST/CTA

As comorbidades mais relatadas são a hipertensão arterial, que aparece em maior número (18 trabalhadores), seguida pela doenças respiratórias (8 trabalhadores) e diabetes (6 trabalhadores) conforme demonstra o Gráfico 3.

Gráfico 3: Total de comorbidades relatadas entre os trabalhadores positivados para COVID-19, por tipo, período de 30 de março a 05 de maio de 2020. Salvador, Bahia.



Fonte: SIAST/CTA

Entre os locais de trabalho dos profissionais, os três locais com maior número de positivados entre os trabalhadores testados são: **assistência/ambulatório** (46 – 20,4%), **UTI** (32 – 14,2%) e **enfermarias** (27 – 12%) aparecem entre (Tabela 4). É importante destacar que esse número pode variar em razão do quantitativo de locais que não foram referidos e que registram 25 ou 11% do total.

Tabela 4: Total e percentual de trabalhadores positivados para COVID-19 por local de trabalho, período de 30 de março a 05 de maio de 2020. Salvador, Bahia.

LOCAL	TOTAL	%
PORTARIA	1	0,4
ENFERMARIA	27	12,0
SEM REGISTRO	25	11,1
SERVIÇO SOCIAL	2	0,9
SALA DE REGULAÇÃO	6	2,7
GESTÃO	1	0,4
SAME	1	0,4
COORDENAÇÃO	3	1,3
FARMÁCIA	4	1,8
LAVANDERIA	1	0,4
ASISITÊNCIA/AMBULATÓRIO	46	20,4
CENTRO CIRURGICO	19	8,4
UTI	32	14,2
EMERGÊNCIA	18	8,0
CME	3	1,3
CENTRO OBSTÉTRICO	2	0,9
DIRETORIA	7	3,1
SERVIÇOS GERAIS	2	0,9
REGULAÇÃO	1	0,4
COAD	3	1,3
C. TESTAGEM	1	0,4
HIGIENIZAÇÃO	3	1,3
ADM	2	0,9
SAME	1	0,4
BERÇARIO	1	0,4
CFM	1	0,4
LABORATÓRIO	4	1,8
IMAGEM/DIAGNÓSTICO	4	1,8
ALMOXARIFADO	2	0,9
ANESTESICO	1	0,4
ANEXO	1	0,4
TOTAL	225	100

Fonte: SIAST/CTA

Por fim, as unidades com maiores números de testados e positivados foram HGRS e HGE, coincidentemente as unidades que concentram o maior número de trabalhadores da Secretaria. Chama a atenção o número de testados e positivados no HGI (23/ 23), todavia, é importante esclarecer que se trata do envio da planilha contendo apenas os positivados pela unidade, sendo já referida à mesma a necessidade de rever a mesma.

Tabela 5: Total de trabalhadores testados e positivados para COVID-19 por unidade, período de 30 de março a 05 de maio de 2020. Salvador, Bahia.

UNIDADES	TESTADOS	POSITIVOS
ABRIGO SALVADOR	1	0
CEDAP	29	0
CEDEBA	48	4
CENTRO DE TESTAGEM	1	1
CEPRED	15	2
CER	106	7
CETAD	1	0
CICAN	10	0
CPH	1	0
CREASI	10	0
DIVAST	25	1
DIVEP	10	0
DIVISA	31	1
ESPBA	2	0
FAZENDÃO	4	2
HEML	12	1
HEMOBA	14	1
HEOM	42	12
HESF	116	9
HGCA	64	2
HGE	185	32
HGI	23	23
HGMF	31	2
HGPV	96	13
HGRS	365	42
HGVC	31	1
HJM	24	4
HOSPITAL ALAYDE COSTA	2	0
HOSPITAL ANA NERY	8	0
HOSPITAL CARVALHO LUZ	4	1
HOSPITAL DA MULHER	19	9
HOSPITAL DO SUBURBIO	14	0
HOSPITAL ELADIO LASSERRE	51	7
HOSPITAL GERAL DE CAMAÇARI	16	0
HOSPITAL MANOEL VICTORINO	24	8
ICOM	55	8
IPERBA	37	4
LACEN	7	1
MARTAGÃO GESTEIRA	1	0
MAS	89	1
MJMM	20	2
MTB	13	2
NRS NORDESTE	4	0
NRS SUL	6	2
OSID	92	13
OUVIDORIA GERAL DO ESTADO	1	0
SESAB	111	3
SUVISA	2	0
UE CURUZÚ	36	2
UE PIRAJÁ	8	2
TOTAL	1917	225

Fonte: SIAST/CTA

Editorial Boletim Informativo COVID-19 – TRABALHADORES DA SAÚDE

Secretaria da Saúde

Fábio Vilas-Bôas

Subsecretaria de Saúde

Tereza Cristina Paim Xavier Carvalho

Superintendência de Recursos Humanos (SUPERH)

Janaina Peralta de Souza

Diretoria de Gestão do Trabalho e Educação na Saúde (DGTES)

Bruno Guimarães de Almeida

Coordenação de Saúde e Segurança do Trabalhador (CSST)

Camila Moitinho Bulcão de Aragão

Superintendente de Vigilância e Proteção da Saúde (SUVISA)

Rívia Mary Barros

Diretoria de Vigilância Epidemiológica (DIVEP)

Márcia São Pedro Leal Souza

Coordenação de Informações Estratégicas de Vigilância em Saúde (CIEVS)

Ramon da Costa Saavedra

Centro de Referência Estadual de Atenção à Saúde do Idoso

Monica Hupsel Frank

Referências Técnicas do Centro de Testagem e Atendimento COVID-19 para Trabalhadores da SESAB

Bruno Guimarães de Almeida (DGTES/ SUPERH)

Monica Hupsel Frank (CREASI/ SESAB)

Equipe responsável pela sistematização e Elaboração do Boletim:

Ana Flávia Barros Cruz (DGTES/ SUPERH)

Bruno Guimarães de Almeida (DGTES/ SUPERH)

Luciano de Paula Moura (DGTES/ SUPERH)

Equipe responsável pela disponibilização dos dados:

Alexandra Oliveira de Cerqueira Magalhães (CREASI/ SESAB)

Ana Claudia Caldas (SIASST Assistencial/ DGTES/ SUPERH)

Bráulio Silva Villares Barral (CREASI/ SESAB)

Danielle Brandão Boulhosa Luna (CPM/ DARH/ SUPERH)

Diógenes Farias de Magalhães (DGTES/ SUPERH)

Flávia Guimarães Simões Santos (CREASI/ SESAB)

Ivânia Silva Pereira (CREASI/ SESAB)

Jordana Maria Sousa Ferreira (CREASI/ SESAB)

Renata Muniz Caires (CREASI/ SESAB)

Ramon da Costa Saavedra (CIEVS/ DIVEPS/ SUVISA/ SESAB)

Referências técnicas dos Serviços de Atenção Integral à Saúde do Trabalhador da SESAB

Equipe Responsável pela Revisão:

Angélica Araújo de Menezes (DGTES/ SUPERH)

Ana Flávia Barros Cruz (DGTES/ SUPERH)

Bruno Guimarães de Almeida (DGTES/ SUPERH)

Érica Cristina da Silva Bowes (DGTES/ SUPERH)

Luciano de Paula Moura (DGTES/ SUPERH)

Equipe de Monitoramento das informações sobre Trabalhadores de Saúde da SESAB

Aline Maciel São Paulo Paixão (DGTES/ SUPERH)

Ana Cristina Coelho Ramos (DGTES/ SUPERH)

Ana Flávia Barros Cruz (DGTES/ SUPERH)

Angélica Araújo de Menezes (DGTES/ SUPERH)

Bruno Dórea Jaques (DGTES/ SUPERH)

Camila Moitinho Bulcão de Aragão (DGTES/ SUPERH)

Carla Oliveira Bueno Massa (DGTES/ SUPERH)

Damásia Carvalho de Oliveira Fernandes (DGTES/ SUPERH)

Diógenes Farias de Magalhães (DGTES/ SUPERH)

Érica Cristina da Silva Bowes (DGTES/ SUPERH)

Isabela da Silva Caldas Rodrigues (Residente)

Rosana Santos Batista Adorno (DGTES/ SUPERH)

Sulen Lemons Clasen (Residente)

Tiane Silva de Oliveira (DGTES/ SUPERH)