

# Boletim Informativo

# COVID-19

## Trabalhadores da Saúde

EDIÇÃO 03 – 19.05.2020



GOVERNO  
DO ESTADO

SECRETARIA  
DA SAÚDE

SECRETARIA DA SAÚDE DO ESTADO DA BAHIA - SESAB  
SUPERINTENDÊNCIA DE RECURSOS HUMANOS - SUPERH  
SUPERINTENDÊNCIA DE VIGILÂNCIA E PROTEÇÃO DA SAÚDE – SUVISA

**BOLETIM INFORMATIVO COVID-19 – TRABALHADORES DA SAÚDE**

Nº. 03 – 19/05/ 2020

## 1. TESTAGEM DOS TRABALHADORES DA SAÚDE

Entre os dias 30 de março a 19 de maio de 2020 foram testados **19.817 trabalhadores que atuam em serviços essenciais** ligados ao enfrentamento da pandemia da COVID-19. Destes, **18.636 (94%) são trabalhadores da saúde**. Do total de trabalhadores da saúde testados **1.672 apresentou resultado positivo** para COVID-19, o que representa 8,97%.

Esses trabalhadores foram testados nos mais diversos serviços de referência do Estado da Bahia. No Centro de Testagem e Atendimento COVID-19 para trabalhadores da Saúde (CTA), testou-se 3.468 (18,6%) trabalhadores, 838 (4,5%) pelas unidades de saúde da SESAB e 14.330 (76,9%) tiveram seus testes diagnósticos realizados em outras instituições com informações sistematizadas pelo CIEVS, a partir de dados e-SUS<sup>1</sup>, SIVEP-Gripe <sup>2</sup>e GAL<sup>3</sup>/LACEN-BA<sup>4</sup>

No quesito gênero/ sexo, **7.999 (43%) dos testados são trabalhadoras, 2.755 (15%) trabalhadores de saúde** e 7.882 (42%) dos registros encontravam-se sem especificação desta variável, sugerindo, portanto, a necessidade de monitoramento e atualização desses dados, a fim de se minorar o subregistro neste item. Considerando apenas os dados em que há especificação para essa variável, verifica-se que 68% são mulheres, um quadro que traduz a realidade da força de trabalho na saúde, predominantemente feminina. Entre os trabalhadores com resultado positivado para SarsCov-19, essa proporção se mantém, sendo 1.240 (74%) do sexo feminino e 432 (26%) do sexo masculino.

<sup>1</sup> **e-SUS Notifica** – Sistema disponibilizado pelo Ministério da Saúde que objetiva otimizar a gestão da informação da Vigilância Epidemiológica por meio da informatização do Sistema Único de Saúde (SUS);

<sup>2</sup> **SIVEP-Gripe** - Sistema de Informação de Vigilância Epidemiológica da Síndrome Respiratória Aguda Grave;

<sup>3</sup> **GAL** – O Gerenciador de Ambiente Laboratorial (GAL) é um sistema informatizado desenvolvido para Laboratórios de Saúde Pública aplicado aos exames e ensaios de amostras de origem humana, animal e ambiental, com padrão nacional, e desenvolvido de acordo com os protocolos do Ministério da Saúde;

<sup>4</sup> **LACEN-BA** - Laboratório Central de Saúde Pública Prof<sup>o</sup> Gonçalo Moniz.



Em relação à raça/cor não constam registros no banco de dados organizado pelo CIEVS. Nesse sentido, foram tratados apenas os dados encontrados pelo SIATS e CTA/ SESAB, conforme disposto nos itens a seguir.

## 2. TESTAGEM DOS TRABALHADORES DA SESAB

Quando se observam os dados referentes aos trabalhadores da saúde, lotados e em exercício nas unidades de saúde estaduais (gestão direta e indireta), verifica-se que foram testados 4306 (23,10%) trabalhadores da SESAB de diferentes vínculos e de distintas unidades.

Destes, 3159 (57,6%) são do sexo feminino, 1147 (20,9%) do sexo masculino. A média de idade é de 41,8 anos, com maior concentração na faixa etária **≥ 40 anos e < 50 anos, com 1277 trabalhadores (39%)**, seguido pela faixa ≥ 30 anos e < 40 anos com 1108 trabalhadores (33,9%) (Tabela 1).

**Tabela 1: Total e percentual de trabalhadores da SESAB testados para COVID-19 por faixa etária, período de 30 de março a 19 de maio de 2020. Salvador, Bahia.**

FAIXA ETÁRIA	TESTADOS	%
<20 anos	21	0,5
≥ 20 anos e < 30 anos	502	11,7
≥ 30 anos e < 40 anos	1108	25,7
<b>≥ 40 anos e &lt; 50 anos</b>	<b>1277</b>	<b>29,7</b>
≥ 50 anos e < 60 anos	783	18,2
≥ 60 anos e < 70 anos	172	4,0
≥ 70 anos	15	0,3
Sem Informação	428	9,9
<b>TOTAL</b>	<b>4306</b>	<b>100</b>

Fonte: SIAST<sup>5</sup>/CTA<sup>6</sup>/CIEVS<sup>7</sup>/ SESAB

No que se refere ao quesito raça/cor, o registro desta informação foi iniciado a partir do dia 04 de abril. Das 1233 manifestações, 633 (51,3%) se autodeclararam pardos e 387 (31,4%) pretas (Tabela 2).

**Tabela 2: Total e percentual de trabalhadores da SESAB testados para COVID-19 por raça/cor autodeclarada, período de 04 de abril a 19 de maio de 2020. Salvador, Bahia.**

<sup>5</sup>SIAST – Serviço de Atenção Integral à Saúde do Trabalhador e da Trabalhadora da SESAB

<sup>6</sup>CTA- Centro de testagem e atendimento COVID-19 para trabalhadores da saúde

<sup>7</sup>CIEVS – Centro de Informações Estratégicas em Vigilância à Saúde/ SUVISA



RAÇA/COR	TOTAL	%
PRETA	387	31,4
BRANCA	201	16,3
AMARELA	12	1,0
PARDA	633	51,3
<b>TOTAL</b>	<b>1233</b>	<b>100</b>

Fonte: SIAST/CTA/CIEVS/SESAB

Quanto ao tipo de vínculo, aqueles com vínculo estatutário e os terceirizados estão entre os maiores números e percentuais, 1911 (44%) e 1703 (40%), respectivamente (Tabela 03).

**Tabela 3: Total e percentual de trabalhadores da SESAB testados para COVID-19 por tipo de vínculo, período de 30 de março a 19 de maio de 2020. Salvador, Bahia.**

TIPO VÍNCULO	TOTAL	%
<b>ESTATUTÁRIO</b>	<b>1911</b>	<b>44</b>
TERCEIRIZADO	1703	40
1º EMPREGO	65	2
RESIDENTE	41	1
CARGO		
COMISSIONADO	158	4
SEM REGISTRO	428	10
<b>TOTAL</b>	<b>4306</b>	<b>100</b>

Fonte: SIAST/CTA/CIEVS/SESAB

Foram encontradas 43 categorias profissionais nos bancos de dados. Quatro se destacaram, sendo a de maior número e percentual das(os) técnicas(os)/ auxiliares de enfermagem com 1116 (26,3%). As três categorias seqüenciais foram as(os) enfermeiras(os), com 586 (13,8%), os(as) auxiliares administrativos, 419(9,9%) e os(as) médicos(as) com 431 (10%) casos. (Tabela 4).

**Tabela 4: Total e percentual de trabalhadores da SESAB testados para COVID-19 por categoria, período de 30 de março a 19 de maio de 2020. Salvador, Bahia.**

CATEGORIA	TOTAL	PERCENTUAL
AGENTE DE COLETA	4	0,1
ARQUITETO	5	0,1
ASSISTENTE SOCIAL	78	1,8
AUDIOVISUAL	1	0,0
AUDITOR	4	0,1
<b>AUX. ADMINISTRATIVO</b>	<b>419</b>	<b>9,9</b>
AUX. ODONTOLOGIA	3	0,1
BACHAREL EM SAÚDE	1	0,0
BIÓLOGO	2	0,0
BIOMÉDICO	1	0,0
BIOQUÍMICO	5	0,1
CARGO COMISSIONADO	202	4,8
COMUNICAÇÃO	2	0,0
COPEIRO	29	0,7
CUIDADOR	6	0,1
<b>ENFERMEIRO</b>	<b>586</b>	<b>13,8</b>
ENGENHEIRO CLÍNICO	1	0,0
ENGENHEIRO SANITARISTA	3	0,1
FARMACÊUTICO	48	1
FISIOTERAPEUTA	19	0,4
FONOAUDIÓLOGA	19	0,4
GESTOR PÚBLICO	1	0,0
INSTRUMENTADOR	2	0,0
MAQUEIRO	16	0,4
<b>MÉDICO</b>	<b>431</b>	<b>10</b>
MONITOR DE CAMPO	1	0,0
MOTORISTA	36	0,8
NUTRICIONISTA	38	0,9
ODONTÓLOGO	12	0,3
PREGOEIRO	5	0,1
PSICÓLOGO	59	1,4
REGULADOR	4	0,1
RESIDENTE	17	0,4
SANITARISTA	33	0,8
SEM IDENTIFICAÇÃO	490	11,6
SERVIÇOS GERAIS	345	8,1
T. OCUPACIONAL	21	0,5
TÉC. ADMINISTRATIVO	17	0,4
TÉC. CORREGEDORIA	1	0,0
TEC. PATOLOGIA/LABORATÓRIO	167	3,9
TÉC. RADIOLOGIA	30	0,7
<b>TÉC./AUX DE ENFERMAGEM</b>	<b>1116</b>	<b>26,3</b>
TEC.SEG.TRABALHO	2	0,0
VIGILANTE	24	0,6
<b>TOTAL</b>	<b>4306</b>	<b>100</b>

Fonte: SIAST/CTA/CIEVS/SESAB

No período pesquisado o número de positivados chegou a 414 trabalhadores, o que representa 9,6% entre os testados da SESAB. Destaca-se que 50 são considerados curados e 03 evoluíram a óbito (02 Técnicos de enfermagem que atuavam nas unidades de HGI em Ipiaú e HGE em Salvador, e 01 médico que trabalhava no HGPV em Jequié).



As categorias profissionais com maiores percentuais de contaminação foram as(os) **técnicas(os)/ auxiliares de enfermagem com 39,9% (132)**, seguida pelas enfermeiras(os) e médicos(as) com igual percentual 12,6% (37). (Tabela 5).

**Tabela 5: Total de trabalhadores da SESAB positivados para COVID-19 por tipo categoria, período de 30 de março a 19 de maio de 2020. Salvador, Bahia.**

CATEGORIA	TOTAL	PERCENTUAL
ASSISTENTE SOCIAL	5	1,7
<b>AUX. ADMINISTRATIVO</b>	<b>32</b>	<b>10,9</b>
CARGO COMISSIONADO	8	2,7
COPEIRO	4	1,4
CUIDADOR	1	0,3
<b>ENFERMEIRO</b>	<b>37</b>	<b>12,6</b>
ENGENHEIRO	5	1,7
FARMACÊUTICO	5	1,7
FISIOTERAPEUTA	4	1,4
FONOAUDIÓLOGA	2	0,7
MAQUEIRO	5	1,7
<b>MÉDICO</b>	<b>37</b>	<b>12,6</b>
MOTORISTA	3	1,0
NUTRICIONISTA	3	1,0
PSICÓLOGO	2	0,7
SANITARISTA	1	0,3
SEM IDENTIFICAÇÃO	62	21,2
SERVIÇOS GERAIS	51	17,4
T. OCUPACIONAL	3	1,0
TEC. PATOLOGIA/LABORATÓRIO	10	3,4
TÉC. RADIOLOGIA	2	0,7
<b>TÉC./AUX DE ENFERMAGEM</b>	<b>132</b>	<b>45,1</b>
<b>TOTAL</b>	<b>414</b>	<b>100</b>

Fonte: SIAST/ CTA/ CIEVS/ SESAB

Por fim, as unidades com maiores quantitativos de trabalhadores testados e positivados foram HGRS<sup>8</sup> e HGE<sup>9</sup>, respectivamente as unidades que concentram o maior número de trabalhadores da Secretaria (Tabela 6).

<sup>8</sup> HGRS – Hospital Geral Roberto Santos;

<sup>9</sup> HGE – Hospital Geral do Estado

**Tabela 6: Total de trabalhadores da SESAB testados e positivados para COVID-19 por unidade, período de 30 de março a 19 de maio de 2020. Salvador, Bahia.**

CATEGORIA	TOTAL TESTAGEM	POSITIVOS	% EM RELAÇÃO AO TOTAL DE TESTAGEM	% EM RELAÇÃO AO TOTAL POSITIVO
ABRIGO EBDA	10	0	0	0
ABRIGO NOSSA SENHORA DAS CANDEI	46	5	10,87	1,21
ABRIGO SALVADOR	2	0	0	0
CAS	4	0	0	0
CEDAP	54	5	9,26	1,21
CEDEBA	60	4	6,67	0,97
CENTRAL DE TRANSPLANTE	7	0	0	0
CENTRO DE TESTAGEM	18	3	16,67	0,72
CEPRED	26	2	7,69	0,48
CER	172	7	4,07	1,69
CETAD	1	0	0	0
CIATOX	3	0	0	0
CICAN	77	6	7,79	1,45
CPH	101	8	7,92	1,93
CREASI	86	2	2,33	0,48
DIVAST	32	3	9,38	0,72
DIVEP	47	3	6,38	0,72
DIVISA	37	5	13,51	1,21
ESPBA	22	1	4,55	0,24
FAZENDÃO	15	4	26,67	0,97
HEL R	1	0	0	0
HEML	27	2	7,41	0,48
HEMOBA	151	5	3,31	1,21
HEOM	71	15	21,13	3,62
HESF	125	10	8	2,42
HGCA	73	3	4,11	0,72
HGE	304	60	19,74	14,49
HGI	65	23	35,38	5,56
HGMF	75	4	5,33	0,97
HGPV	110	13	11,82	3,14
HGRS	776	64	8,25	15,46
HGVC	30	1	3,33	0,24
HJM	106	10	9,43	2,42
HOSPITAL ALAYDE COSTA	38	1	2,63	0,24
HOSPITAL ANA NERY	17	0	0	0
HOSPITAL CARVALHO LUZ	7	2	28,57	0,48
HOSPITAL DA MULHER	33	10	30,30	2,42
HOSPITAL DO SUBURBIO	16	1	6,25	0,24
HOSPITAL ELADIO LASSERRE	88	15	17,05	3,62
HOSPITAL GERAL DE CAMAÇARI	39	2	5,13	0,48
HOSPITAL GERAL DE GUANAMBI	8	0	0	0
HOSPITAL MANOEL VICTORINO	56	11	19,64	2,66
HOSPITAL RIVERSIDE	1	0	0	0
HUPES	5	0	0	0
ICOM	114	30	26,32	7,25
IPERBA	49	4	8,16	0,97
JUNTA MÉDICA	5	2	40	0,48
LACEN	22	5	22,73	1,21
LERR – LAB. REGIONAL	4	3	75	0,72
MARTAGÃO GESTEIRA	1	0	0	0
MAS	163	4	2,45	0,97
MJMM	23	2	8,70	0,48
MTB	49	2	4,08	0,48
NRS CENTRO LESTE	3	0	0	0
NRS NORDESTE	4	0	0	0
NRS NORTE – JUAZEIRO	3	0	0	0
NRS SUDOESTE	3	0	0	0
NRS SUL	45	5	11,11	1,21
OSID	92	13	14,13	3,14
OUVIDORIA GERAL DO ESTADO	1	0	0	0
POLICLÍNICA BAIXO SUL	9	0	0	0
POLICLÍNICA SENHOR DO BONFIM	5	0	0	0
SESAB	550	9	1,64	2,17
UE CAJAZEIRA	15	1	6,67	0,24
UE CURUZÚ	45	2	4,44	0,48
UE PIRAJÁ	41	4	9,76	0,97
OUTRAS	18	18	100	4,35
<b>TOTAL</b>	<b>4306</b>	<b>414</b>	<b>9,61</b>	<b>100,00</b>

Fonte: SIAST/ CTA/ CIEVS/ SESAB

### 3. TESTAGEM DOS TRABALHADORES DO NÍVEL CENTRAL



Como medida de proteção e prevenção ao contágio pela COVID-19 entre os trabalhadores que atuam na administração central da SESAB, foi adotada a testagem por meio da aplicação de Teste Rápido. Até o dia 22 de maio de 2020 foram testados 1.115 trabalhadores, sendo 711 mulheres e 404 homens. Obteve-se resultado positivo em 17 trabalhadores, o que corresponde a 1,5% (Tabela 7).

**Tabela 7 – Total de trabalhadores do Nível Central da SESAB testados e positivados para COVID-19 por gênero/sexo, período de 12 a 22 de maio de 2020. Salvador, Bahia.**

RESULTADO	FEMININO	%	MASCULINO	%
NEGATIVO	703	98,87	395	97,77
POSITIVO	8	1,13	9	2,23
<b>TOTAL</b>	<b>711</b>	<b>100</b>	<b>404</b>	<b>100</b>

Fonte: DGTES/SUPERH/SESAB

Observando-se a variável vínculo, percebe-se que dos testados 42,69% equivale aos terceirizados, seguidos de cargo comissionado e estatutários com 26,82% e 25,56%, respectivamente (tabela 8).

**Tabela 8 – Total de trabalhadores do Nível Central da SESAB testados para COVID-19 por tipo de vínculo, período de 12 a 22 de maio de 2020. Salvador, Bahia.**

VINCULO	Nº DE TESTAGEM	%
ESTAGIÁRIO	1	0,09
1º EMPREGO	40	3,59
C.COMISSIONADO	299	26,82
ESTATUTÁRIO	285	25,56
REDA	11	0,99
RESIDENTE	3	0,27
TERCEIRIZADO	476	42,69
<b>TOTAL</b>	<b>1115</b>	<b>100</b>

Fonte: DGTES/SUPERH/SESAB

O vínculo com maior número de positivados foi encontrado entre os trabalhadores terceirizados (70,59%), seguidos dos estatutários (11,76%), estagiários, cargo comissionado e residente, com 5,88% de infectados cada (Tabela 9).

**Tabela 9 – Total de trabalhadores do Nível Central da SESAB positivados para COVID-19 por tipo de vínculo, período de 12 a 22 de maio de 2020. Salvador, Bahia.**

POSITIVO	QUANTIDADE	%
ESTAGIÁRIO	1	5,88
C.COMISSIONADO	1	5,88
ESTATUTÁRIO	2	11,76
RESIDENTE	1	5,88
TERCEIRIZADO	12	70,59
<b>TOTAL</b>	<b>17</b>	<b>100</b>

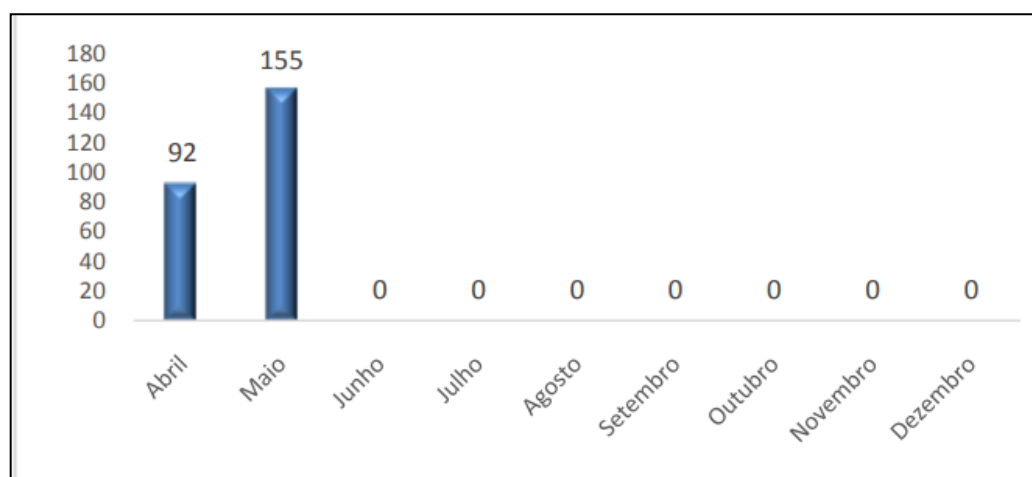
Fonte: DGTES/SUPERH/SESAB

#### 4. ACOLHIMENTO PSICOLOGICO EMERGENCIAL DOS TRABALHADORES DA SAÚDE NO ENFRENTAMENTO DA COVID-19

Para contribuir com o cuidado à saúde mental dos trabalhadores foi implantado o Centro de Acolhimento psicológico emergencial para trabalhadores da Saúde no enfrentamento da COVID-19, onde são ofertados serviços de acolhimento, orientação, primeiros cuidados psicológicos (PCP) e/ou breves, plantão psiquiátrico e práticas integrativas e complementares de saúde (PICS) à distância para este segmento de trabalhadores.

Desde sua implantação, em 08 de abril, foi realizado um total de 247 atendimentos, sendo 92 no mês de abril e 155 em maio de 2020, conforme descrito no Gráfico 1.

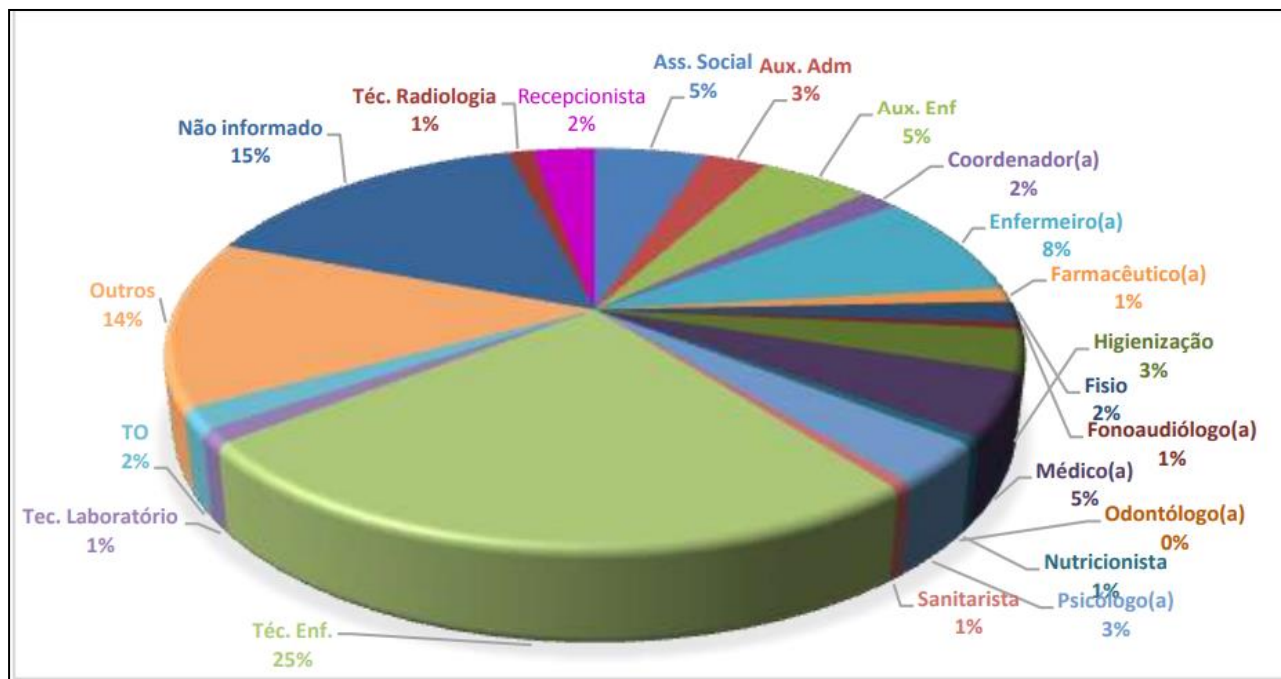
**Gráfico 1 – Total de atendimentos realizados no Centro de Acolhimento Psicológico Emergencial para Trabalhadores da Saúde, período de 08 de abril a 18 de maio de 2020. Salvador, Bahia.**



Fonte: Centro de Acolhimento Psicológico Emergencial para Trabalhadores da Saúde/ SESAB

Considerando as categorias profissionais que foram acolhidas pelo serviço, 25% corresponde as(os) técnicas(os)/ auxiliares de enfermagem, seguidas das trabalhadoras(es) enfermeiras(os) com 8%, dos(as) médicos(as) e assistentes sociais, ambos com 5% cada, como podemos observar no Gráfico 2.

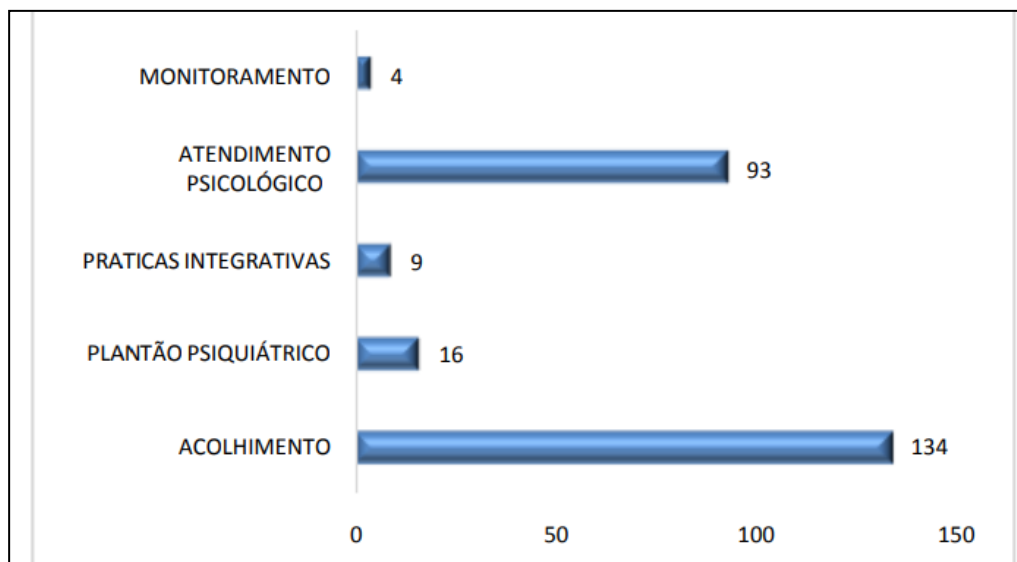
**Gráfico 2 – Distribuição dos atendimentos realizados no Centro de Acolhimento Psicológico Emergencial para Trabalhadores da Saúde, por categoria profissional, período de 08 de abril a 18 de maio de 2020. Salvador, Bahia.**



Fonte: Centro de Acolhimento Psicológico Emergencial para Trabalhadores da Saúde/ SESAB

Quanto aos atendimentos ofertados pelo Centro de Acolhimento Psicológico Emergencial, o acolhimento pontual/ breve, relacionado ao suporte emocional, alívio de tensão e estresse dos trabalhadores, tem sido o maior demandante do serviço (134); seguido do atendimento psicológico, dos profissionais que buscam o serviço em razão de situações como estafa, fobias, crise de ansiedade, desestabilização e esgotamento emocional (93) e do Plantão Psiquiátrico (16), relacionado aos trabalhadores que solicitam atendimento por demandas como: ideação suicida e/ou transtornos mentais, a exemplo de depressão, síndrome do pânico, estresse pós-traumático, ansiedade generalizada, dentre outros, conforme disposto no Gráfico 3 a seguir:

**Gráfico 3 – Total de atendimentos realizados no Centro de Acolhimento Psicológico Emergencial para Trabalhadores da Saúde, por tipo de atendimento, período de 08 de abril a 18 de maio de 2020. Salvador, Bahia.**



Fonte: Centro de Acolhimento Psicológico Emergencial para Trabalhadores da Saúde/ SESAB.

**Editorial Boletim Informativo COVID-19 – TRABALHADORES DA SAÚDE**Secretaria da Saúde

Fábio Vilas-Bôas

Subsecretaria de Saúde

Tereza Cristina Paim Xavier Carvalho

Superintendência de Recursos Humanos (SUPERH)

Janaína Peralta de Souza

Diretoria de Gestão do Trabalho e Educação na Saúde (DGTES)

Bruno Guimarães de Almeida

Coordenação de Saúde e Segurança do Trabalhador (CSST)

Camila Moitinho Bulcão de Aragão

Superintendente de Vigilância e Proteção da Saúde (SUVISA)

Rívia Mary Barros

Diretoria de Vigilância Epidemiológica (DIVEP)

Márcia São Pedro Leal Souza

Coordenação de Informações Estratégicas de Vigilância em Saúde (CIEVS)

Ramon da Costa Saavedra

Centro de Referência Estadual de Atenção à Saúde do Idoso

Monica Hupsel Frank

Referências Técnicas do Centro de Testagem e Atendimento COVID-19 para Trabalhadores da SESAB

Bruno Guimarães de Almeida (DGTES/ SUPERH)

Monica Hupsel Frank (CREASI/ SESAB)

Equipe responsável pela sistematização e Elaboração do Boletim:

Ana Flávia Barros Cruz (DGTES/ SUPERH)

Bruno Guimarães de Almeida (DGTES/ SUPERH)

Luciano de Paula Moura (DGTES/ SUPERH)

Equipe responsável pela disponibilização dos dados:  
Alexandra Oliveira de Cerqueira Magalhães (CREASI/ SESAB)

Ana Claudia Caldas (SIAST Assistencial/ DGTES/ SUPERH)

Bráulio Silva Villares Barral (CREASI/ SESAB)

Danielle Brandão Boulhosa Luna (CPM/ DARH/ SUPERH)

Diógenes Farias de Magalhães (DGTES/ SUPERH)

Flávia Guimarães Simões Santos (CREASI/ SESAB)

Ivânia Silva Pereira (CREASI/ SESAB)

Jordana Maria Sousa Ferreira (CREASI/ SESAB)

Renata Muniz Caires (CREASI/ SESAB)

Ramon da Costa Saavedra (CIEVS/ DIVEPS/ SUVISA/ SESAB)

Referências técnicas dos Serviços de Atenção Integral à Saúde do Trabalhador da SESAB

Equipe Responsável pela Revisão:

Angélica Araújo de Menezes (DGTES/ SUPERH)

Ana Flávia Barros Cruz (DGTES/ SUPERH)

Bruno Guimarães de Almeida (DGTES/ SUPERH)

Érica Cristina da Silva Bowes (DGTES/ SUPERH)

Luciano de Paula Moura (DGTES/ SUPERH)

Equipe de Monitoramento das informações sobre Trabalhadores de Saúde da SESAB

Aline Maciel São Paulo Paixão (DGTES/ SUPERH)

Ana Cristina Coelho Ramos (DGTES/ SUPERH)

Ana Flávia Barros Cruz (DGTES/ SUPERH)

Angélica Araújo de Menezes (DGTES/ SUPERH)

Bruno Dórea Jaques (DGTES/ SUPERH)

Camila Moitinho Bulcão de Aragão (DGTES/ SUPERH)

Carla Oliveira Bueno Massa (DGTES/ SUPERH)

Damásia Carvalho de Oliveira Fernandes (DGTES/ SUPERH)

Diógenes Farias de Magalhães (DGTES/ SUPERH)

Érica Cristina da Silva Bowes (DGTES/ SUPERH)

Isabela da Silva Caldas Rodrigues (Residente)

Rosana Santos Batista Adorno (DGTES/ SUPERH)

Tiane Silva de Oliveira (DGTES/ SUPERH)

Sulen Lemons Clasen (Residente)

