

Boletim Informativo

COVID-19

Trabalhadores da Saúde

EDIÇÃO 04 – 25.05.2020



GOVERNO
DO ESTADO

SECRETARIA
DA SAÚDE

SECRETARIA DA SAÚDE DO ESTADO DA BAHIA - SESAB
SUPERINTENDÊNCIA DE RECURSOS HUMANOS - SUPERH
SUPERINTENDÊNCIA DE VIGILÂNCIA E PROTEÇÃO DA SAÚDE – SUVISA

BOLETIM INFORMATIVO COVID-19 – TRABALHADORES DA SAÚDE

Nº. 04 - 29/05/ 2020

1. TESTAGEM DOS TRABALHADORES DA SAÚDE

Entre os dias 30 de março a 25 de maio de 2020 foram testados **25.099 trabalhadores da saúde que atuam em serviços** ligados ao enfrentamento da pandemia da COVID-19. Do total de trabalhadores da saúde testados **2.882 (11,5%) apresentou resultado positivo** para COVID-19, um acréscimo de **1210 novos casos** em relação ao boletim nº03 – 21/05/2020.

Esses trabalhadores foram testados nos mais diversos serviços de referência do Estado da Bahia. No Centro de Testagem e Atendimento COVID-19 para trabalhadores da Saúde (CTA), testou-se **3.756 (15%)** trabalhadores, **2.873 (11,44%)** testados pelas unidades de saúde da SESAB e **18.460 (73,56%)** oriundos de informações sistematizadas pelo CIEVS, a partir de dados e-SUS¹, SIVEP-Gripe ²e GAL³/LACEN-BA⁴.

No quesito gênero/ sexo, **11.358 (45,3%) dos testados são trabalhadoras da saúde, 3.629 (14,46%) trabalhadores** e 10.112 (40,24%) dos registros encontravam-se sem especificação de desta variável, sugerindo, portanto, a necessidade de monitoramento e atualização desses dados, a fim de se minorar o subregistro neste item. Considerando apenas os dados em que há especificação para essa variável, verifica-se que 75,8% são mulheres, um quadro que traduz a realidade da força de trabalho na saúde, predominantemente feminina. Entre os trabalhadores com resultado positivado para SarsCov-19, essa proporção se mantém, sendo 2.089 (72,48%) do sexo feminino e 793 (27,52%) do sexo masculino.

Em relação à raça/cor não constam registros no banco de dados organizado pelo CIEVS. Nesse sentido, foram tratados apenas os dados encontrados pelo SIATS e CTA/ SESAB, conforme disposto nos itens a seguir.

¹**e-SUS Notifica** – Sistema disponibilizado pelo Ministério da Saúde que objetiva otimizar a gestão da informação da Vigilância Epidemiológica por meio da informatização do Sistema Único de Saúde (SUS);

²**SIVEP-Gripe** - Sistema de Informação de Vigilância Epidemiológica da Síndrome Respiratória Aguda Grave;

³**GAL** – O Gerenciador de Ambiente Laboratorial (GAL) é um sistema informatizado desenvolvido para Laboratórios de Saúde Pública aplicado aos exames e ensaios de amostras de origem humana, animal e ambiental, com padrão nacional, e desenvolvido de acordo com os protocolos do Ministério da Saúde;

⁴ **LACEN-BA** - Laboratório Central de Saúde Pública Profº Gonçalo Moniz.



2. TESTAGEM DOS TRABALHADORES DA SESAB

Quando se observam os dados referentes aos trabalhadores da saúde, lotados e em exercício nas unidades de saúde estaduais (gestão direta e indireta), verifica-se que foram testados 6.629 (26,41%) trabalhadores da SESAB de diferentes vínculos e de distintas unidades, um acréscimo de **2.323** trabalhadores testados em relação ao boletim anterior.

Destes, 5094 (76,84%) são do sexo feminino, 1535 (23,16%) do sexo masculino. A média de idade é de 41,34 anos, com maior concentração na faixa etária **≥ 40 anos e < 50 anos, com 1737 trabalhadores (26,2%)**, seguido pela faixa ≥ 30 anos e < 40 anos com 1554 trabalhadores (23,4%) (Tabela 1).

Tabela 1: Total e percentual de trabalhadores da SESAB testados para COVID-19 por faixa etária, período de 30 de março a 25 de maio de 2020. Salvador, Bahia.

FAIXA ETÁRIA	TOTAL DE SERVIDORES	%
<20 anos	13	0,2
≥ 20 anos e < 30 anos	640	9,7
≥ 30 anos e < 40 anos	1554	23,4
≥ 40 anos e < 50 anos	1737	26,2
≥ 50 anos e < 60 anos	1219	18,4
≥ 60 anos e < 70 anos	268	4,0
≥ 70 anos	23	0,3
SEM REGISTRO	1175	17,7
TOTAL	6629	100

Fonte: SIAST⁵/CTA⁶/CIEVS⁷/ SESAB

No que se refere ao quesito raça/cor, o registro desta informação foi iniciado a partir do dia 04 de abril. Das 2280 manifestações, 1164 (51,05%) se autodeclararam pardos e 722 (31,67%) pretas (Tabela 2).

⁵SIAST – Serviço de Atenção Integral à Saúde do Trabalhador e da Trabalhadora da SESAB

⁶CTA- Centro de testagem e atendimento COVID-19 para trabalhadores da saúde

⁷CIEVS – Centro de Informações Estratégicas em Vigilância à Saúde/ SUVISA



Tabela 2: Total e percentual de trabalhadores da SESAB testados para COVID-19 por raça/cor autodeclarada, período de 04 de abril a 25 de maio de 2020. Salvador, Bahia.

RAÇA/COR	TOTAL	%
PRETA	722	31,67
PARDA	1164	51,05
BRANCA	383	16,80
AMARELA	11	0,48
TOTAL	2280	100

Fonte: SIAST/CTA/CIEVS/SESAB

Quanto ao tipo de vínculo, aqueles com vínculo estatutário e os terceirizados estão entre os maiores números e percentuais, sendo 2785 (42%) e 3071 (46%), respectivamente (Tabela 03).

Tabela 3: Total e percentual de trabalhadores da SESAB testados para COVID-19 por tipo de vínculo, período de 30 de março a 25 de maio de 2020. Salvador, Bahia.

VÍNCULO	TOTAL TESTADO	% EM RELAÇÃO AOS TESTADOS
ESTATUTÁRIO	2785	42
TERCEIRIZADO	3071	46
1º EMPREGO	107	2
RESIDENTE	45	1
CARGO COMISSIONADO	204	3
SEM REGISTRO	417	6
TOTAL	6629	100

Fonte: SIAST/CTA/CIEVS/SESAB

No período pesquisado o **número de positivados chegou a 973 trabalhadores, 14,68% entre os testados da SESAB**, distribuídos entre **64 unidades** (Tabela 4). Destaca-se que **65 são considerados curados e 03 evoluíram a óbito (02 Técnicos de enfermagem que atuavam no HGI em Ipiaú e HGE, e 01 médico que trabalhava no HGPV em Jequié).**

Tabela 4: Total e percentual de trabalhadores da SESAB positivados para COVID-19 por unidade, período de 30 de março a 25 de maio de 2020. Salvador, Bahia.

UNIDADE	TOTAL DE POSITIVADOS	HOMEM		MULHER	
		TOTAL	%	TOTAL	%
ABRIGO EGBA	0	0	0	0	0
ABRIGO NOSSA SRª DAS CANE	0	0	0	0	0
ABRIGO SALVADOR	0	0	0	0	0
CAS	0	0	0	0	0
CEDAP	16	4	25	12	75
CEDEBA	6	2	33,3	4	66,7
CENTRO DE TESTAGEM	1	0	0	1	100
CEPRED	2	0	0	2	100
CER	8	4	50	4	50
CETAD	0	0	0	0	0
CIATOX	0	0	0	0	0
CICAN	7	1	14,3	6	85,7
CPH	25	4	16	21	84
CREASI	5	1	20	4	80
DIVAST	2	0	0	2	100
DIVEP	2	0	0	2	100
DIVISA	4	0	0	4	100
ESPBA	4	0	0	4	100
FAZENDÃO	9	4	44,4	5	0
HAC	1	1	100	0	0
HAN	5	2	40	3	60
HCL	2	0	0	2	100
HEJM	14	6	42,9	8	57,1
HEL	26	2	7,7	24	92,3
HEML	8	6	75	2	25
HEMOBA	2	0	0	2	100
HEOM	21	6	28,6	15	71,4
HELNR	1	1	100	0	0
HGC	5	2	40	3	60
HGCA	18	0	0	18	100
HGE	86	13	15,1	73	84,9
HGESF	15	6	40	9	60
HGG	0	0	0	0	0
HGI	24	6	25	18	75
HGMF	10	1	10	9	90
HGPV	66	13	19,7	53	80,3
HGRS	143	32	22,4	111	77,6
HGVC	37	8	21,6	29	78,4
HM	12	1	8,3	11	91,7
HMV	29	4	13,8	25	86,2
HRCC	18	3	16,7	15	83,3
HS	28	9	32,1	19	67,9
ICOM	88	41	46,6	47	53,4
IPERBA	10	4	40	6	60
JUNTA MÉDICA	5	1	20	4	80
LACEM	19	6	31,6	13	68,4
LERR	3	2	66,7	1	33,3
MAS	29	4	13,8	25	86,2
MARTAGÃO GESTEIRA	0	0	0	0	0
MJMM	61	12	19,7	49	80,3
MTB	9	3	33,3	6	66,7
NRS CENTRO LESTE	0	0	0	0	0
NRS CENTRO NORTE	0	0	0	0	0
NRS JUAZEIRO	0	0	0	0	0
NRS LESTE	1	0	0	1	100
NRS NORDESTE	0	0	0	0	0
NRS SUDOESTE	0	0	0	0	0
OSID	13	3	23,1	10	76,9
POL. BAIXO SUL	0	0	0	0	0
POL. SRª DO BONFIM	0	0	0	0	0
SESAB	45	18	40	27	60
UE CURUZÚ	8	2	25	6	75
UE PIRAJÁ	20	10	50	10	50
UE CAJAZEIRA	0	0	0	0	0
TOTAL	973	248	25,5	725	74,5

Fonte: SIAST/CTA/CIEVS/SESAB

Foram encontradas 43 categorias profissionais nos bancos de dados, entre as quais, 29 delas possuem casos positivos para COVID-19. As categorias profissionais com maiores percentuais de contaminação foram as(os) **técnicas(os)/ auxiliares de enfermagem com 33,1% (322)**, seguida pelas enfermeiras(os), 13,3% (129), e aqueles que desempenham atividades classificadas com serviço gerais, 11,8% (115). (Tabela 5). Tendo essa última ultrapassada a categoria médica (6,4%).

Tabela 5: Total de trabalhadores da SESAB positivados para COVID-19 por tipo categoria, período de 30 de março a 25 de maio de 2020. Salvador, Bahia.

CARGO/CATEGORIA	TOTAL	% EM RELAÇÃO AOS POSITIVADOS
ASSISTENTE SOCIAL	9	0,9
AUX. ADMINISTRATIVO	75	7,7
AUX. DE REGULAÇÃO	2	0,2
CARGO COMISSIONADO	18	1,8
COPEIRO	14	1,4
ENFERMEIRO	129	13,3
ENG. AMBIENTAL	1	0,1
FARMACÊUTICO	8	0,8
FISIOTERAPEUTA	28	2,9
FONOAUDIÓLOGO	3	0,3
MAQUEIRO	8	0,8
MÉDICO	62	6,4
MOTORISTA	5	0,5
NUTRICIONISTA	6	0,6
PRIMEIRO EMPREGO	9	0,9
PSICÓLOGO	2	0,2
RESIDENTE	13	1,3
SANITARISTA	1	0,1
SEM REGISTRO	97	10,0
SERVIÇOS GERAIS	115	11,8
T. INFOMÁTICA	2	0,2
T. OCUPACIONAL	3	0,3
T. PATOLOGIA/LABORATÓRIO	24	2,5
T. SEGURANÇA DO TRABALHO	1	0,1
TEC. RADIOLOGIA	5	0,5
TÉC/AUX. ENFERMAGEM	322	33,1
TÉCNICO/ATENDENTE DE NUTRIÇÃO	7	0,7
VETERINÁRIO	1	0,1
VIGILANTE	3	0,3
TOTAL	973	100

Fonte: SIAST/ CTA/ CIEVS/ SESAB

Por fim, as unidades com maiores quantitativos de trabalhadores testados (Tabela 6) foram HGRS⁸ e HGE⁹, respectivamente as unidades que concentram o maior número de trabalhadores da Secretaria.

⁸HGRS – Hospital Geral Roberto Santos;

⁹HGE – Hospital Geral do Estado



Tabela 6: Total de trabalhadores da SESAB testados para COVID-19 por unidade, período de 30 de março a 25 de maio de 2020. Salvador, Bahia.

UNIDADE	TOTAL DE TESTADOS	HOMEM		MULHER	
		TOTAL	%	TOTAL	%
ABRIGO EGBA	10	1	10	9	90
ABRIGO NOSSA SRª DAS CANDEIAS	12	4	33,3	8	66,7
ABRIGO SALVADOR	1	0	0	1	100
CAS	5	3	60	2	40,0
CEDAP	142	22	15,5	120	84,5
CEDEBA	86	9	10,5	77	89,5
CENTRO DE TESTAGEM	6	0	0	6	100
CEPRED	65	9	13,8	56	86,2
CER	175	42	24	133	76
CETAD	1	1	100		0
CIATOX	6	2	33,3	4	66,7
CICAN	114	29	25,4	85	74,6
CPH	167	30	18,0	137	82,0
CREASI	97	24	24,7	73	75,3
DIVAST	30	6	20	24	80
DIVEP	27	6	22,2	21	77,8
DIVISA	31	8	25,8	23	74,2
ESPBA	79	12	15,2	67	84,8
FAZENDÃO	46	20	43,5	26	56,5
HAC	39	9	23,1	30	76,9
HAN	25	11	44	14	56
HCL	7	1	14,3	6	85,7
HEJM	173	65	37,6	108	62,4
HEL	104	24	23,1	80	76,9
HEML	143	61	42,7	82	57,3
HEMOBA	97	14	14,4	83	85,6
HEOM	113	22	19,5	91	80,5
HELRL	5	2	40	3	60
HGC	62	8	12,9	54	87,1
HGCA	108	21	19,4	87	80,6
HGE	460	97	21,1	363	78,9
HGESF	226	103	45,6	123	54,4
HGG	12	1	8,3	11	91,7
HGI	125	31	24,8	94	75,2
HGMF	162	9	5,6	153	94,4
HGPV	318	83	26,1	235	73,9
HGRS	1259	241	19,1	1018	80,9
HGVC	87	23	26,4	64	73,6
HM	35	2	5,7	33	94,3
HMV	121	33	27,3	88	72,7
HRCC	39	11	28,2	28	71,8
HS	104	27	26,0	77	74,0
ICOM	197	76	38,6	121	61,4
IPERBA	215	33	15,3	182	84,7
JUNTA MÉDICA	45	11	24,4	34	75,6
LACEM	74	12	16,2	62	83,8
LERR	4	2	50	2	50
MAS	209	22	10,5	187	89,5
MARTAGÃO GESTEIRA	1	0	0	1	100
MJMM	179	22	12,3	157	87,7
MTB	87	12	13,8	75	86,2
JUNTA MÉDICA	8	2	25	6	75
LACEM	38	11	28,9	27	71,1
NRS JUAZEIRO	7	1	14,3	6	85,7
NRS LESTE	2	1	50	1	50
NRS NORDESTE	9	3	33,3	6	66,7
NRS SUDOESTE	13	5	38,5	8	61,5
OSID	91	22	24,2	69	75,8
POL. BAIXO SUL	7	5	71,4	2	28,6
POL. SRª DO BONFIM	4	1	25	3	75
SESAB	355	129	36,3	226	63,7
UE CURUZÚ	58	9	15,5	49	84,5
UE PIRAJÁ	86	25	29,1	61	70,9
UE CAJAZEIRA	16	4	25	12	75
TOTAL	6629	1535	23,2	5094	76,8

Fonte: SIAST/ CTA/ CIEVS/ SESAB

3. ACOLHIMENTO PSICOLOGICO EMERGENCIAL DOS TRABALHADORES DA SAÚDE NO ENFRENTAMENTO DA COVID-19

Como medida de proteção e prevenção ao contágio pela COVID-19 entre os trabalhadores que atuam na administração central da SESAB, foi adotada a testagem por meio da aplicação de Testes Rápidos. Até o dia 29 de maio de 2020 foram testados 1847 trabalhadores, sendo 1.192 mulheres e 626 homens. Obteve-se resultado positivo em 29 trabalhadores, sendo 11 (37,9%) mulheres e 18 (62,1%) homens (Tabela 7).

Tabela 7 – Total de trabalhadores do Nível Central da SESAB testados e positivados para COVID-19 por gênero/sexo, período de 12 a 29 de maio de 2020. Salvador, Bahia.

SEXO	NEGATIVO	POSITIVO	% EM RELAÇÃO AO POSITIVOS
FEMININO	1192	11	37,9
MASCULINO	626	18	62,1
TOTAL	1818	29	100

Fonte: DGTES/SUPERH/SESAB

Observando-se a variável vínculo, percebe-se que dos testados 44,29% equivale aos terceirizados, seguidos de cargo comissionado e estatutários com 22,69% e 27,56%, respectivamente (tabela 8).

Tabela 8 – Total de trabalhadores do Nível Central da SESAB testados para COVID-19 por tipo de vínculo, período de 12 a 29 de maio de 2020. Salvador, Bahia.

VÍNCULO	22/mai	29/mai	%
ESTAGIÁRIO	1	1	0,05
1º EMPREGO	40	76	4,11
C.COMISSIONADO	299	419	22,69
ESTATUTÁRIO	285	509	27,56
REDA	11	21	1,14
RESIDENTE	3	3	0,16
TERCEIRIZADO	476	818	44,29
TOTAL	1115	1847	100

Fonte: DGTES/SUPERH/SESAB

O vínculo terceirizado apresentou um maior número de positivados (75,86%) seguidos dos estatutários (10,34%) e cargo comissionado (6,90%), Tabela 9.

Tabela 9 – Total de trabalhadores do Nível Central da SESAB positivados para COVID-19 por tipo de vínculo, período de 12 a 29 de maio de 2020. Salvador, Bahia.

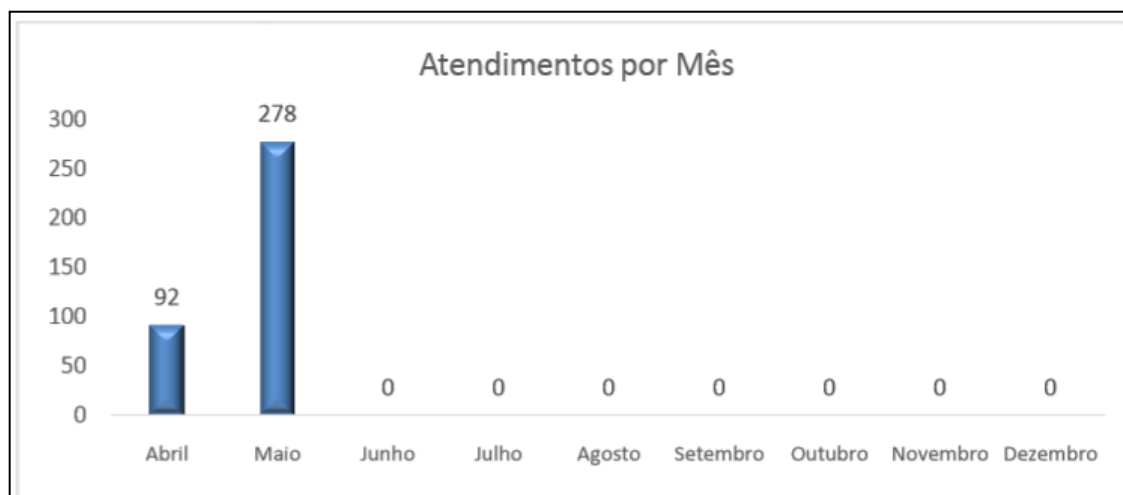
POSITIVO	22/mai	29/mai	%
ESTAGIÁRIO	1	1	3,45
C.COMISSIONADO	1	2	6,90
ESTATUTÁRIO	2	3	10,34
RESIDENTE	1	1	3,45
TERCEIRIZADO	12	22	75,86
TOTAL	17	29	100,00

Fonte: DGTES/SUPERH/SESAB

Para contribuir com o cuidado à saúde mental dos trabalhadores foi implantado o Centro de Acolhimento psicológico emergencial para trabalhadores da Saúde no enfrentamento da COVID-19, onde são ofertados serviços de acolhimento, orientação, primeiros cuidados psicológicos (PCP) e/ou breves, plantão psiquiátrico e práticas integrativas e complementares de saúde (PICS) à distância para este segmento de trabalhadores.

Desde sua implantação, em 08 de abril, foi realizado um total de **370 atendimentos**, sendo 92 no mês de abril e 278 em maio de 2020, conforme descrito no Gráfico 1.

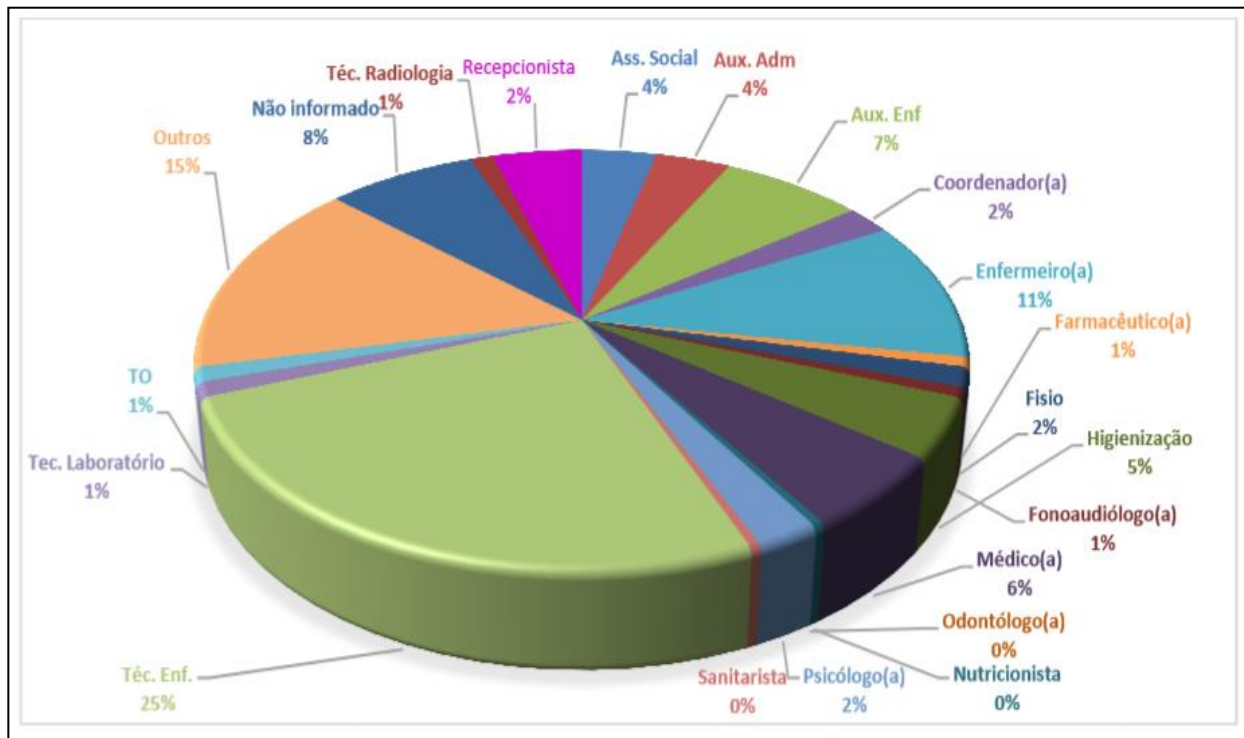
Gráfico 1 – Total de atendimentos realizados no Centro de Acolhimento Psicológico Emergencial para Trabalhadores da Saúde, período de 08 de abril a 25 de maio de 2020. Salvador, Bahia.



Fonte: Centro de Acolhimento Psicológico Emergencial para Trabalhadores da Saúde/ SESAB

Considerando as categorias profissionais que foram acolhidas pelo serviço, 25% corresponde as(os) técnicas(os)/ auxiliares de enfermagem, seguidas das trabalhadoras(es) enfermeiras(os) com 11% e dos(as) médicos(as) com 6% (Gráfico 2).

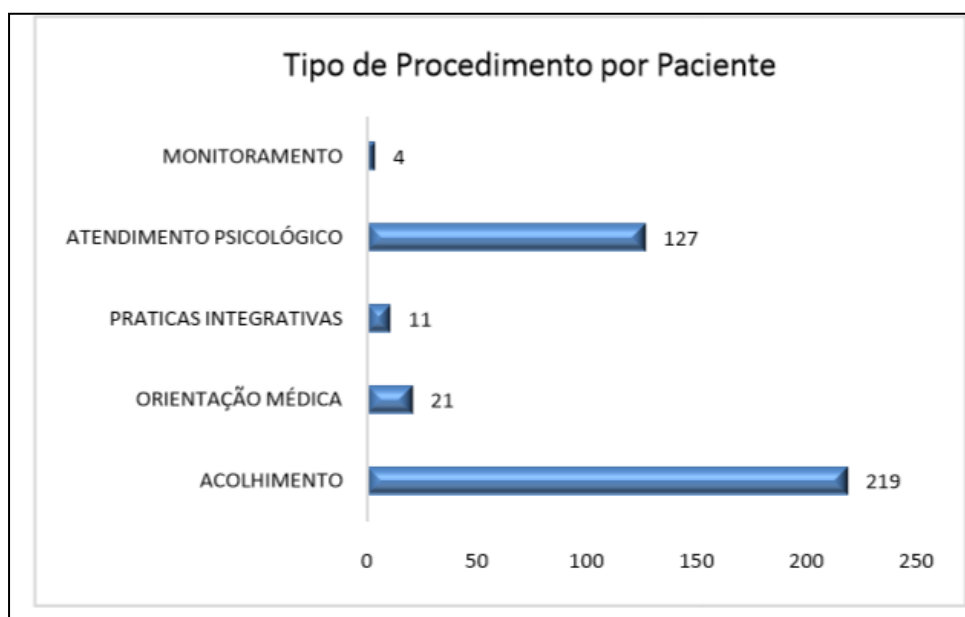
Gráfico 2 – Distribuição dos atendimentos realizados no Centro de Acolhimento Psicológico Emergencial para Trabalhadores da Saúde, por categoria profissional, período de 08 de abril a 25 de maio de 2020. Salvador, Bahia.



Fonte: Centro de Acolhimento Psicológico Emergencial para Trabalhadores da Saúde/ SESAB

Quanto aos atendimentos ofertados pelo Centro de Acolhimento Psicológico Emergencial, o acolhimento pontual/ breve, relacionado ao suporte emocional, alívio de tensão e estresse dos trabalhadores, tem sido o maior demandante do serviço (219); seguido do atendimento psicológico, dos profissionais que buscam o serviço em razão de situações como estafa, fobias, crise de ansiedade, desestabilização e esgotamento emocional (127) e orientação médica (21), relacionado aos trabalhadores que solicitam atendimento por demandas como: ideação suicida e/ou transtornos mentais, a exemplo de depressão, síndrome do pânico, estresse pós-traumático, ansiedade generalizada, dentre outros, conforme disposto no Gráfico 3 a seguir:

Gráfico 3 – Total de atendimentos realizados no Centro de Acolhimento Psicológico Emergencial para Trabalhadores da Saúde, por tipo de atendimento, período de 08 de abril a 25 de maio de 2020. Salvador, Bahia.



Fonte: Centro de Acolhimento Psicológico Emergencial para Trabalhadores da Saúde/ SESAB.

Editorial Boletim Informativo COVID-19 – TRABALHADORES DA SAÚDESecretaria da Saúde

Fábio Vilas-Bôas

Subsecretaria de Saúde

Tereza Cristina Paim Xavier Carvalho

Superintendência de Recursos Humanos (SUPERH)

Janaína Peralta de Souza

Diretoria de Gestão do Trabalho e Educação na Saúde (DGTES)

Bruno Guimarães de Almeida

Coordenação de Saúde e Segurança do Trabalhador (CSST)

Camila Moitinho Bulcão de Aragão

Superintendente de Vigilância e Proteção da Saúde (SUVISA)

Rívia Mary Barros

Diretoria de Vigilância Epidemiológica (DIVEP)

Márcia São Pedro Leal Souza

Coordenação de Informações Estratégicas de Vigilância em Saúde (CIEVS)

Ramon da Costa Saavedra

Centro de Referência Estadual de Atenção à Saúde do Idoso

Monica Hupsel Frank

Referências Técnicas do Centro de Testagem e Atendimento COVID-19 para Trabalhadores da SESAB

Bruno Guimarães de Almeida (DGTES/ SUPERH)

Monica Hupsel Frank (CREASI/ SESAB)

Equipe responsável pela sistematização e Elaboração do Boletim:

Ana Flávia Barros Cruz (DGTES/ SUPERH)

Bruno Guimarães de Almeida (DGTES/ SUPERH)

Luciano de Paula Moura (DGTES/ SUPERH)

Equipe responsável pela disponibilização dos dados:

Alexandra Oliveira de Cerqueira Magalhães (CREASI/ SESAB)

Ana Claudia Caldas (SIAST Assistencial/ DGTES/ SUPERH)

Bráulio Silva Villares Barral (CREASI/ SESAB)

Danielle Brandão Boulhosa Luna (CPM/ DARH/ SUPERH)

Diógenes Farias de Magalhães (DGTES/ SUPERH)

Flávia Guimarães Simões Santos (CREASI/ SESAB)

Ivânia Silva Pereira (CREASI/ SESAB)

Jordana Maria Sousa Ferreira (CREASI/ SESAB)

Renata Muniz Caires (CREASI/ SESAB)

Ramon da Costa Saavedra (CIEVS/ DIVEPS/ SUVISA/ SESAB)

Referências técnicas dos Serviços de Atenção Integral à Saúde do Trabalhador da SESAB

Equipe Responsável pela Revisão:

Angélica Araújo de Menezes (DGTES/ SUPERH)

Ana Flávia Barros Cruz (DGTES/ SUPERH)

Bruno Guimarães de Almeida (DGTES/ SUPERH)

Érica Cristina da Silva Bowes (DGTES/ SUPERH)

Luciano de Paula Moura (DGTES/ SUPERH)

Equipe de Monitoramento das informações sobre Trabalhadores de Saúde da SESAB

Aline Maciel São Paulo Paixão (DGTES/ SUPERH)

Ana Cristina Coelho Ramos (DGTES/ SUPERH)

Ana Flávia Barros Cruz (DGTES/ SUPERH)

Angélica Araújo de Menezes (DGTES/ SUPERH)

Bruno Dórea Jaques (DGTES/ SUPERH)

Camila Moitinho Bulcão de Aragão (DGTES/ SUPERH)

Carla Oliveira Bueno Massa (DGTES/ SUPERH)

Damásia Carvalho de Oliveira Fernandes (DGTES/ SUPERH)

Diógenes Farias de Magalhães (DGTES/ SUPERH)

Érica Cristina da Silva Bowes (DGTES/ SUPERH)

Isabela da Silva Caldas Rodrigues (Residente)

Rosana Santos Batista Adorno (DGTES/ SUPERH)

Tiane Silva de Oliveira (DGTES/ SUPERH)

Sulen Lemons Clasen (Residente)

