

Boletim Informativo

COVID-19

Trabalhadores da Saúde

EDIÇÃO 05 – 04.06.2020



SECRETARIA
DA SAÚDE

BOLETIM INFORMATIVO COVID-19 – TRABALHADORES DA SAÚDE

Nº. 05 – 04/ 06/ 2020

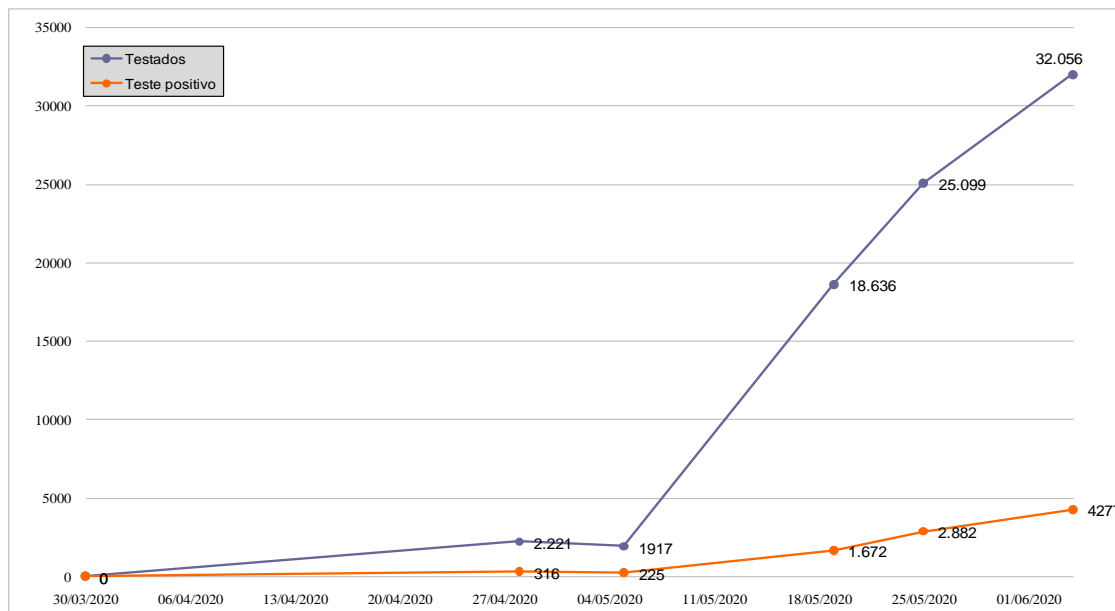
1 TESTAGEM DOS TRABALHADORES DA SAÚDE

Entre os dias 30 de março a 04 de junho de 2020 foram testados **31.857 trabalhadores da saúde que atuam em serviços** ligados ao enfrentamento da pandemia da COVID-19. Os testes diagnósticos foram realizados nos mais diversos serviços de referência do Estado da Bahia, sendo, **4.676 (14,6%)** trabalhadores testados pelo CTA¹, destes 545 na modalidade Drive Thru, 4.048 por coletas no ambulatório e 83 em domicílio; **9.092 (28,36%)** pelas unidades de saúde da SESAB e **18.288 (57,05%)** oriundos de informações sistematizadas pelo CIEVS, a partir de dados e-SUS², SIVEP-Gripe³ e GAL⁴/LACEN-BA⁵.

Do total de trabalhadores testados para COVID-19, **4.277(13,34%)** trabalhadores obtiveram resultado positivo, um acréscimo de **1.395 novos casos** em relação ao boletim Nº. 04 – 29/ 05/2020, mantendo-se assim, tendência de crescimento conforme demonstrado no Gráfico 1.

Em relação ao quesito sexo 74,28% (23.663) das pessoas testadas são do sexo feminino e 25,72% (8.194) do sexo masculino. Observando esta variável quanto aos positivados, verifica-se que a proporcionalidade de gênero se mantém, sendo 71,55% (3.010) dos trabalhadores do sexo feminino e 28,45%(1.217) masculino.

Gráfico 1 – Total de trabalhadores da saúde testados e positivados para COVID-19 período de 30 de março a 04 de junho de 2020. Salvador, Bahia.



Fonte: SIAST⁶/CTA/CIEVS⁷/ SESAB

¹CTA – Centro de Testagem e Atendimento COVID-19 para trabalhadores da Saúde

²e-SUS Notifica – Sistema disponibilizado pelo Ministério da Saúde que objetiva otimizar a gestão da informação da Vigilância Epidemiológica por meio da informatização do Sistema Único de Saúde (SUS);

³SIVEP-Gripe - Sistema de Informação de Vigilância Epidemiológica da Síndrome Respiratória Aguda Grave;

⁴GAL – O Gerenciador de Ambiente Laboratorial (GAL) é um sistema informatizado desenvolvido para Laboratórios de Saúde Pública aplicado aos exames e ensaios de amostras de origem humana, animal e ambiental, com padrão nacional, e desenvolvido de acordo com os protocolos do Ministério da Saúde;

⁵LACEN-BA - Laboratório Central de Saúde Pública Profº Gonçalo Moniz.

⁶SIAST – Serviço de Atenção Integral à Saúde do Trabalhador e da Trabalhadora da SESAB

⁷CIEVS – Centro de Informações Estratégicas em Vigilância à Saúde/ SUVISA

Em relação à raça/cor não constam registros no banco de dados organizado pelo CIEVS. Nesse sentido, foram tratados apenas os dados encontrados pelo SIATS e CTA/ SESAB, conforme disposto nos itens a seguir.

2 TESTAGEM DOS TRABALHADORES DA SESAB

Quando analisado, especificamente, no contexto da pandemia o cotidiano de trabalho das unidades de saúde estaduais (gestão direta e indireta) e sedes administrativas, é possível mensurar diferentes vínculos entre os **13.569** (42,59% dos testados) trabalhadores da SESAB.

A predominância de trabalhadores encontra-se entre as faixas **≥ 30 anos e < 40 anos** e **≥ 40 anos e < 50 anos**, ambos apresentam 25,2%, com média de idade de **41 anos** (Tabela 1).

Tabela 1: Total e percentual de trabalhadores da SESAB testados para COVID-19 por faixa etária, período de 30 de março a 04 de junho de 2020. Salvador, Bahia.

FAIXA ETÁRIA	TOTAL DE TRABALHADORES	%
<20 anos	77	0,6
≥ 20 anos e < 30 anos	1498	11,0
≥ 30 anos e < 40 anos	3466	25,5
≥ 40 anos e < 50 anos	3465	25,5
≥ 50 anos e < 60 anos	2353	17,3
≥ 60 anos e < 70 anos	498	3,7
≥ 70 anos	33	0,2
SEM REGISTRO	2179	16,1
TOTAL	13569	100

Fonte: SIATS/CTA/CIEVS/SESAB

Considerando as características da força de trabalho analisada, em relação aos testes realizados, verifica-se maior expressividade no sexo feminino, com 10.039 (73,98%) testados, apresentando 1.261 (12,84%) testes positivados para COVID_19. Entre os homens foram testados 3.530 (26,02%), com registro de 569 (16,11%) casos positivos.

No quesito raça/cor, o registro desta informação foi iniciado a partir do dia 04 de abril, sendo até o momento, sinalizadas 3.930 manifestações com predominância na autodeclaração de pardos 2.022 (51,45%), (Tabela 2).

Tabela 2: Total e percentual de trabalhadores da SESAB testados para COVID-19 por raça/cor autodeclarada, período de 04 de abril a 04 de junho de 2020. Salvador, Bahia.

RAÇA/COR	TOTAL	%
PRETA	1231	31,32
PARDA	2022	51,45
BRANCA	663	16,87
AMARELA	14	0,36
TOTAL	3930	100

Fonte: SIAST/CTA/CIEVS/SESAB

Entre os testados, encontram-se trabalhadores vinculados a Secretaria por meio de diferentes modalidades de contratação, os quais se destacam os terceirizados, tanto em relação ao total de testados, 6.796 (49%), quanto aos trabalhadores positivados para COVID-19, 1.063 (58,09%), (Tabela 3).

Tabela 3: Total e percentual de trabalhadores da SESAB testados e positivados para COVID-19 por tipo de vínculo, período de 30 de março a 04 de maio de 2020. Salvador, Bahia.

VÍNCULO	TOTAL TESTADO	% EM RELAÇÃO AOS TESTADOS	TOTAL POSITIVADOS	% EM RELAÇÃO AOS POSITIVADOS
ESTATUTÁRIO	4415	33	462	25,25
TERCEIRIZADO	6796	50	1013	55,36
1º EMPREGO	224	2	21	1,15
RESIDENTE	178	1	20	2,06
CARGO COMISSIONADO	734	5	38	2,08
SEM REGISTRO	1222	9	276	15,08
TOTAL	13569	100	1830	100

Fonte: SIAST/CTA/CIEVS/SESAB

No que se refere à lotação, esses trabalhadores estão distribuídos em 71 unidades, sob gestão direta e indireta. Entre as unidades sob Gestão Direta o maior número e percentual entre os testados estão no Hospital Geral Roberto Santos – **2.413 (17,58%) trabalhadores**, Hospital Geral do Estado – **759 (9,8%)** e Hospital Geral Ernesto Simões Filho – **620 (8%)**. Tendo as duas primeiras o maior quantitativo de trabalhadores com resultados positivos para a COVID-19, seguido pelo Instituto Couto Maia que aparece como a terceira unidade com maior número de trabalhadores positivados, (Tabela 4).

Tabela 4: Totalde trabalhadores testados e positivados para COVID-19 por unidade – Gestão Direta, período de 30 de março a 4 de junho de 2020. Salvador, Bahia.

UNIDADE DE SAÚDE - GESTÃO DIRETA	Períodos (n) 30/03 a 04/06		
	TESTADOS	POSITIVADOS	(%) EM RELAÇÃO AOS TESTADOS
CENTRO DE ASSISTÊNCIA TOXICOLÓGICA - CIATOX	8	0	0
CENTRO DE ESTUDOS E TERAPIA DO ABUSO DE DROGAS - CETAD	1	0	0
CENTRO DE PARTO HUMANIZADO - CPN	176	32	18
CENTRO DE PREVENÇÃO E REABILITAÇÃO DE DEFICIÊNCIA - CEPRED	90	8	9
CENTRO DE REFERÊNCIA ESTADUAL DE ATENÇÃO A SAÚDE DO IDOSO - CREASI	123	10	8
CENTRO DE TESTAGEM E ATENDIMENTO COVID-19 - CTA	22	1	5
CENTRO ESTADUAL DE ONCOLOGIA - CICAN	188	26	14
CENTRO ESTADUAL DE REFERÊNCIA PARA ASSISTÊNCIA AO DIABETES E ENDOCRINOLOGIA - CEDEBA	128	6	5
CENTRO ESTADUAL ESPECIALIZADO EM DIAGNÓSTICO, ASSISTÊNCIA E PESQUISA - CEDAP	180	20	11
HOSPITAL ANA NERY	26	6	23,1
FUNDAÇÃO DE HEMATOLOGIA E HEMOTERAPIA DA BAHIA - HEMOBA	117	3	3
HOSPITAL ESPECIALIZADO JULIANO MOREIRA - HJM	211	17	8
HOSPITAL ESPECIALIZADO LOPES RODRIGUES - HELR	15	5	33
HOSPITAL ESPECIALIZADO MÁRIO LEAL - HEML	143	12	8
HOSPITAL ESPECIALIZADO OCTÁVIO MANGABEIRA - HEOM	125	23	18
HOSPITAL GERAL CLÉRISTON ANDRADE - HGCA	124	23	19
HOSPITAL GERAL DE CAMAÇARI - HGC	85	13	15
HOSPITAL GERAL DE IPIAÚ - HGI	225	28	12
HOSPITAL GERAL DE VITORIA DA CONQUISTA - HGVC	96	39	41
HOSPITAL GERAL DO ESTADO - HGE	759	180	24
HOSPITAL GERAL ERNESTO SIMÕES FILHO - HGESF	620	27	4
HOSPITAL GERAL MENANDRO DE FARIA - HMF	179	17	9
HOSPITAL GERAL PRADO VALADARES - HGPV	457	67	15
HOSPITAL REGIONAL DE GUANAMBI - HRG	13	1	8
HOSPITAL GERAL ROBERTO SANTOS - HGRS	2413	228	9
INSTITUTO COUTO MAIA - ICOM	260	113	43
INSTITUTO DE PERINATOLOGIA DA BAHIA - IPERBA	242	12	5
LABORATÓRIO ESTADUAL DE REFERÊNCIA REGIONAL - LERR	48	3	6
LABORATÓRIO CENTRAL DE SAÚDE PÚBLICA PROF. GONÇALO MONIZ - LACEN	123	34	28
MATERNIDADE ALBERT SABIN - MAS	265	36	14
MATERNIDADE TSYLLA BALBINO - MTB	112	10	9
UNIDADE DE EMERGÊNCIA - CURUZÚ	88	8	9
UNIDADE DE EMERGÊNCIA – CAJAZEIRA	16	4	25
UNIDADE DE EMERGÊNCIA – PIRAJÁ	97	22	23
TOTAL	7775	1034	13

Fonte: SIAST/CTA/CIEVS/SESAB

Entre as unidades sob gestão indireta, destaque para Hospital Costa do Cacau, 1.181 (8,6%) trabalhadores testados e 241 positivos para COVID-19,(Tabela 5).

Tabela 5: Total de trabalhadores testados e positivados para COVID-19 por unidade – Gestão Indireta, período de 30 de março a 4 de junho de 2020. Salvador, Bahia.

UNIDADE DE SAÚDE - GESTÃO INDIRECTA	Períodos (n) 30/03 a 04/06		
	TESTADOS	POSITIVADOS	(%) EM RELAÇÃO AOS TESTADOS
ABRIGO EGBA	14	0	0
ABRIGO NOSSA SRª DAS CANDEIAS	12	0	0
ABRIGO SALVADOR	1	0	0
HOSPITAL ESPANHOL	18	5	27,8
HOSPITAL ALAYDE COSTA	39	1	2,6
HOSPITAL CARVALHO LUZ	205	20	9,8
HOSPITAL DA MULHER	181	54	29,8
HOSPITAL DO SUBÚRBIO	110	28	25,5
HOSPITAL ELÁDIO LASSERRE	98	67	68,4
HOSPITAL ESTADUAL DA CRIANÇA	128	19	14,8
HOSPITAL FAZENDÃO	76	17	22,4
HOSPITAL EURÍDICE SANTANA	2	0	0
HOSPITAL MANOEL VICTORINO	123	29	23,6
HOSPITAL MARTAGÃO GESTEIRA	1	0	0
HOSPITAL REGIONAL COSTA DO CACAU	1181	241	20,4
HOSPITAL REGIONAL DE JUAZEIRO	92	8	8,7
HOSPITAL REGIONAL DE SANTO ANTÔNIO DE JESUS	60	7	11,7
HOSPITAL REGIONAL DEPUTADO LUÍS EDUARDO MAGALHÃES - MAIRÍ	31	5	16,1
HOSPITAL REGIONAL DEPUTADO LUÍS EDUARDO MAGALHÃES - PORTO SEGURO	57	9	15,8
HOSPITAL SANTA CLARA	1	0	0
MATERNIDADE DE REFERÊNCIA PROFESSOR JOSÉ MARIA DE MAGALHÃES NETTO	405	90	22,2
TOTAL	2835	600	21,2

Fonte: SIAST/CTA/CIEVS/SESAB

Em relação às unidades gestoras e administrativas da SESAB, o maior número de testes foi realizado na sede da Secretaria SESAB/CAB, perfazendo um total 2.327 (16,94%) trabalhadores testados, sendo 103 positivos para COVID-19, (Tabela 6).

Tabela 6: Total de trabalhadores testados e positivados para COVID-19 por unidade – unidades de Gestão administrativa, período de 30 de março a 4 de junho de 2020. Salvador, Bahia.

UNIDADES DE GESTÃO ADMINISTRATIVA	Períodos (n) 30/03 a 04/06		
	TESTADOS	POSITIVADOS	(%) EM RELAÇÃO AOS TESTADOS
CENTRAL ESTADUAL DE REGULAÇÃO	210	20	9,5
DIRETORIA DE VIGILÂNCIA E ATENÇÃO À SAÚDE DO TRABALHADOR	43	3	7,0
DIRETORIA DE VIGILÂNCIA EPIDEMIOLÓGICA	30	3	10
DIRETORIA DE VIGILÂNCIA SANITÁRIA	37	8	21,6
ESCOLA DE SAÚDE PÚBLICA DA BAHIA	84	4	4,8
JUNTA MÉDICA DO ESTADO	56	5	8,9
NRS CENTRO LESTE	10	1	10
NRS CENTRO NORTE	38	0	0
NRS NORTE	15	3	20
NRS LESTE	2	1	50
NRS NORDESTE	10	0	0
NRS SUDOESTE	13	0	0
NRS SUL	59	32	54,2
PRÉDIO CENTRAL DA SESAB - RT-PCR	480	72	15
PRÉDIO CENTRAL DA SESAB - TESTE RÁPIDO	1847	31	1,7
TOTAL	2934	183	6,2

Fonte: SIAST/CTA/CIEVS/SESAB

Outras unidades que também fizeram os testes foram as policlínicas regionais de saúde e as Obras Sociais Irmã Dulce. Esta última apresentou 13 trabalhadores positivos para COVID-19 (Tabela 7).

Tabela 7: Totalde trabalhadores testados e positivados para COVID-19 por unidade – Outras unidades, período de 30 de março a 4 de junho de 2020. Salvador, Bahia.

DEMAIS UNIDADE DE SAÚDE	Períodos (n) 30/03 a 04/06		
	TESTADOS	POSITIVADOS	n (%)
OBRAS SOCIAIS IRMÃ DULCE	91	13	14
POLICLÍNICA BAIXO SUL	7	0	0
POLICLÍNICA SRº DO BONFIM	4	0	0
TOTAL	102	13	14

Fonte: SIAST/CTA/CIEVS/SESAB

Quando somados todos os positivados o número chega a **1.830 trabalhadores, o que corresponde a 13,32% entre os testados**. Destaca-se que **70 são considerados curados e 03 evoluíram a óbito (02 Técnicos de enfermagem que atuavam no HGI em Ipiaú e HGE, e 01 médico que trabalhava no HGPV em Jequié)**.

Entre as categorias profissionais com maiores percentuais de contaminação as(os) **técnicas(os)/auxiliares de enfermagem apresentaram 30,9% (565)**, seguida pelas enfermeiras(os), 12,7% (233) e auxiliares administrativo 12,3% (226), (Tabela 5).



Tabela 5: Total de trabalhadores positivados para COVID-19 por tipo categoria, período de 30 de março a 04 de junho de 2020. Salvador, Bahia.

CARGO/CATEGORIA	TOTAL	% EM RELAÇÃO AOS POSITIVADOS
ASSISTENTE SOCIAL	15	0,8
AUX. ADMINISTRATIVO	226	12,3
AUX. DE REGULAÇÃO	2	0,1
AUX. DE ODONTOLOGIA	2	0,1
CARGO COMISSIONADO/COORDEN	47	2,6
COPEIRO	23	1,3
ENFERMEIRO	233	12,7
FARMACÊUTICO/BIOQUÍMICO	16	0,9
FISIOTERAPEUTA	62	3,4
FONOAUDIÓLOGO	4	0,2
MAQUEIRO	14	0,8
MÉDICO	165	9,0
MOTORISTA	16	0,9
NUTRICIONISTA	16	0,9
ODONTÓLOGO	1	0,1
OUVIDOR	1	0,1
PRIMEIRO EMPREGO	11	0,6
PSICÓLOGO	9	0,5
RESIDENTE	20	1,1
SANITARISTA	1	0,1
SEM REGISTRO	91	5,0
SERVIÇOS GERAIS	138	7,5
T. OCUPACIONAL	3	0,2
TEC. PATOLOGIA/LABORATÓRIO	46	2,5
T. SEGURANÇA DO TRABALHO	3	0,2
TEC. RADIOLOGIA	18	1,0
SEM REGISTRO	60	3,3
TÉC/AUX. ENFERMAGEM	565	30,9
TÉCNICO/ATENDENTE DE NUTRIÇÃO	13	0,7
VETERINÁRIO	1	0,1
VIGILANTE	8	0,4
TOTAL	1830	100

Fonte: SIAST/ CTA/ CIEVS/ SESAB

3 ACOLHIMENTO PSICOLÓGICO EMERGENCIAL DOS TRABALHADORES DA SAÚDE NO ENFRENTAMENTO DA COVID-19

Para contribuir com o cuidado à saúde mental dos trabalhadores foi implantado o Centro de Acolhimento psicológico emergencial para trabalhadores da Saúde no enfrentamento da COVID -19, onde são ofertados serviços de acolhimento, orientação, primeiros cuidados psicológicos (PCP) e/ou breves, plantão psiquiátrico e práticas integrativas e complementares de saúde (PICS) à distância para este segmento de trabalhadores.

Desde sua implantação, em 08 de abril, foi realizado um total de 471 **atendimentos**, sendo 92 no mês de abril e 379 em maio de 2020, conforme descrito no Gráfico 2.

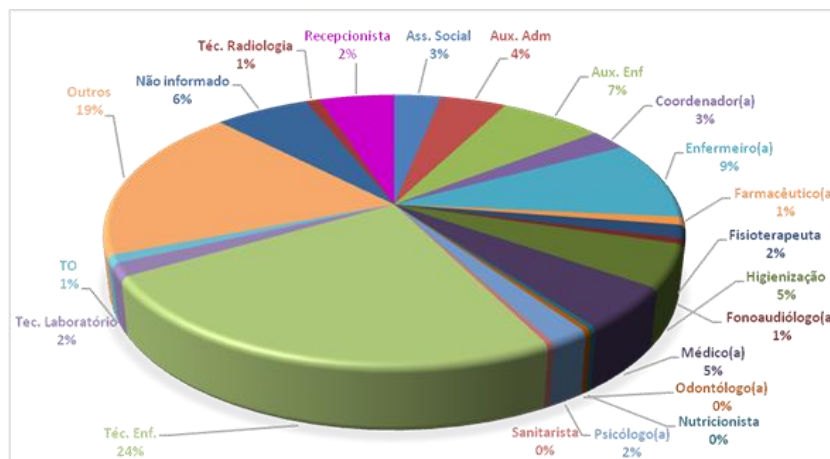
Gráfico 2 – Total de atendimentos realizados no Centro de Acolhimento Psicológico Emergencial para Trabalhadores da Saúde, período de 08 de abril a 29 de maio de 2020. Salvador, Bahia.



Fonte: Centro de Acolhimento Psicológico Emergencial para Trabalhadores da Saúde/ SESAB

Considerando as categorias profissionais que foram acolhidas pelo serviço, 23,97% corresponde as(os) técnicas(os)/ auxiliares de enfermagem, seguidas das trabalhadoras(es) enfermeiras(os) com 9,46% e dos(as) médicos(as), recepcionistas e higienização com 5,05% cada (Gráfico 3).

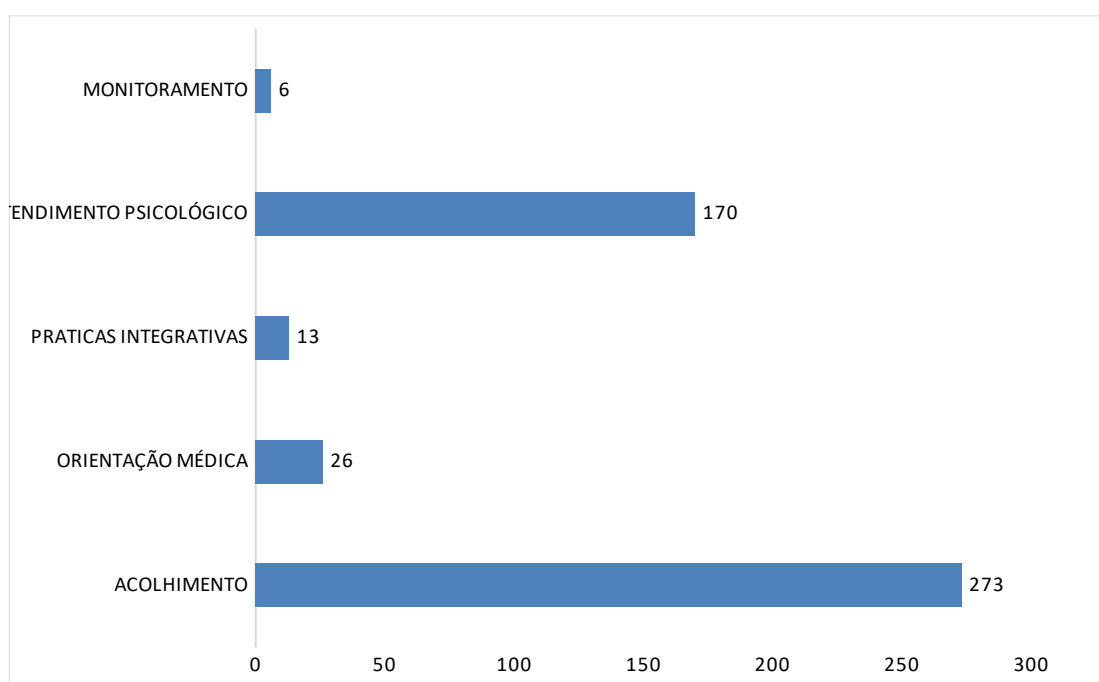
Gráfico 3 – Distribuição dos atendimentos realizados no Centro de Acolhimento Psicológico Emergencial para Trabalhadores da Saúde, por categoria profissional, período de 08 de abril a 29 de maio de 2020. Salvador, Bahia.



Fonte: Centro de Acolhimento Psicológico Emergencial para Trabalhadores da Saúde/ SESAB

Quanto aos atendimentos ofertados pelo Centro de Acolhimento Psicológico Emergencial, o acolhimento pontual/ breve, relacionado ao suporte emocional, alívio de tensão e estresse dos trabalhadores, tem sido o maior demandante do serviço (273); seguido do atendimento psicológico, dos profissionais que buscam o serviço em razão de situações como estafa, fobias, crise de ansiedade, desestabilização e esgotamento emocional (170) e orientação médica (26), relacionado aos trabalhadores que solicitam atendimento por demandas como: ideação suicida e/ou transtornos mentais, a exemplo de depressão, síndrome do pânico, estresse pós-traumático, ansiedade generalizada, dentre outros, conforme disposto no Gráfico 4 a seguir:

Gráfico 4 – Total de atendimentos realizados no Centro de Acolhimento Psicológico Emergencial para Trabalhadores da Saúde, por tipo de atendimento, período de 08 de abril a 29 de maio de 2020. Salvador, Bahia.



Fonte: Centro de Acolhimento Psicológico Emergencial para Trabalhadores da Saúde/ SESAB.

Editorial Boletim Informativo COVID-19 – TRABALHADORES DA SAÚDE

Secretaria da Saúde

Fábio Vilas-Bôas

Subsecretaria de Saúde

Tereza Cristina Paim Xavier Carvalho

Superintendência de Recursos Humanos (SUPERH)

Janaína Peralta de Souza

Diretoria de Gestão do Trabalho e Educação na Saúde (DGTES)

Bruno Guimarães de Almeida

Coordenação de Saúde e Segurança do Trabalhador (CSST)

Camila Moitinho Bulcão de Aragão

Superintendente de Vigilância e Proteção da Saúde (SUVISA)

Rívia Mary Barros

Diretoria de Vigilância Epidemiológica (DIVEP)

Márcia São Pedro Leal Souza

Coordenação de Informações Estratégicas de Vigilância em Saúde (CIEVS)

Ramon da Costa Saavedra

Centro de Referência Estadual de Atenção à Saúde do Idoso

Monica Hupsel Frank

Referências Técnicas do Centro de Testagem e Atendimento COVID-19 para Trabalhadores da SESAB

Bruno Guimarães de Almeida (DGTES/ SUPERH)

Monica Hupsel Frank (CREASI/ SESAB)

Equipe responsável pela sistematização e Elaboração do Boletim:

Ana Flávia Barros Cruz (DGTES/ SUPERH)

Bruno Guimarães de Almeida (DGTES/ SUPERH)

Luciano de Paula Moura (DGTES/ SUPERH)

Equipe responsável pela disponibilização dos dados:
Alexandra Oliveira de Cerqueira Magalhães (CREASI/ SESAB)

Ana Claudia Caldas (SIASST Assistencial/ DGTES/ SUPERH)

Bráulio Silva Villares Barral (CREASI/ SESAB)

Danielle Brandão Boulhosa Luna (CPM/ DARH/ SUPERH)

Diógenes Farias de Magalhães (DGTES/ SUPERH)

Flávia Guimarães Simões Santos (CREASI/ SESAB)

Ivânia Silva Pereira (CREASI/ SESAB)

Jordana Maria Sousa Ferreira (CREASI/ SESAB)

Renata Muniz Caires (CREASI/ SESAB)

Ramon da Costa Saavedra (CIEVS/ DIVEPS/ SUVISA/ SESAB)

Referências técnicas dos Serviços de Atenção Integral à Saúde do Trabalhador da SESAB

Equipe Responsável pela Revisão:

Angélica Araújo de Menezes (DGTES/ SUPERH)

Ana Flávia Barros Cruz (DGTES/ SUPERH)

Bruno Guimarães de Almeida (DGTES/ SUPERH)

Érica Cristina da Silva Bowes (DGTES/ SUPERH)

Luciano de Paula Moura (DGTES/ SUPERH)

Equipe de Monitoramento das informações sobre Trabalhadores de Saúde da SESAB

Aline Maciel São Paulo Paixão (DGTES/ SUPERH)

Ana Cristina Coelho Ramos (DGTES/ SUPERH)

Ana Flávia Barros Cruz (DGTES/ SUPERH)

Angélica Araújo de Menezes (DGTES/ SUPERH)

Bruno Dórea Jaques (DGTES/ SUPERH)

Camila Moitinho Bulcão de Aragão (DGTES/ SUPERH)

Carla Oliveira Bueno Massa (DGTES/ SUPERH)

Damásia Carvalho de Oliveira Fernandes (DGTES/ SUPERH)

Diógenes Farias de Magalhães (DGTES/ SUPERH)

Érica Cristina da Silva Bowes (DGTES/ SUPERH)

Isabela da Silva Caldas Rodrigues (Residente)

Rosana Santos Batista Adorno (DGTES/ SUPERH)

Tiane Silva de Oliveira (DGTES/ SUPERH)

Sulen Lemons Clasen (Residente)