

# Boletim Informativo

# COVID-19

## Trabalhadores da Saúde

EDIÇÃO 06 – 10.06.2020



GOVERNO  
DO ESTADO

SECRETARIA  
DA SAÚDE

SECRETARIA DA SAÚDE DO ESTADO DA BAHIA - SESAB  
SUPERINTENDÊNCIA DE RECURSOS HUMANOS - SUPERH  
SUPERINTENDÊNCIA DE VIGILÂNCIA E PROTEÇÃO DA SAÚDE – SUVISA

BOLETIM INFORMATIVO COVID-19 – TRABALHADORES DA SAÚDE

Nº. 06 – 10/ 06/ 2020

## 1. TESTAGEM DOS TRABALHADORES DA SAÚDE

Entre os dias 30 de março a 10 de junho de 2020 foram testados **43.514 trabalhadores da saúde que atuam em serviços** ligados ao enfrentamento da pandemia da COVID-19. Os testes diagnósticos foram realizados nos mais diversos serviços de referência do Estado da Bahia, sendo, **5.890 (13,6%)** trabalhadores testados pelo CTA<sup>1</sup>, destes 1.141 na modalidade Drive Thru, 4.671 por coletas no ambulatório e 78 em domicílio; **9.140 (21%)** pelas unidades de saúde da SESAB e **28.484 (65,4%)** oriundos de informações sistematizadas pelo CIEVS, a partir de dados e-SUS<sup>2</sup>, SIVEP-Gripe<sup>3</sup> e GAL<sup>4</sup>/LACEN-BA<sup>5</sup>.

Do total de trabalhadores testados para COVID-19, **6.252 (14,37%)** obtiveram resultado positivo, um acréscimo de **1.975 novos casos** em relação ao boletim Nº. 05 – 05/06/2020, mantendo-se a tendência de crescimento conforme demonstrado no Gráfico 1.

Em relação ao quesito sexo, 74,61% (32.035) das pessoas testadas são do sexo feminino e 26,39% (11.479) do sexo masculino. Observando esta variável quanto aos positivados, verifica-se que a proporcionalidade de gênero se mantém, sendo 73% (4.564) dos trabalhadores do sexo feminino e 27% (1.688) masculino.

<sup>1</sup>CTA – Centro de Testagem e Atendimento COVID-19 para trabalhadores da Saúde

<sup>2</sup>e-SUS Notifica – Sistema disponibilizado pelo Ministério da Saúde que objetiva otimizar a gestão da informação da Vigilância Epidemiológica por meio da informatização do Sistema Único de Saúde (SUS);

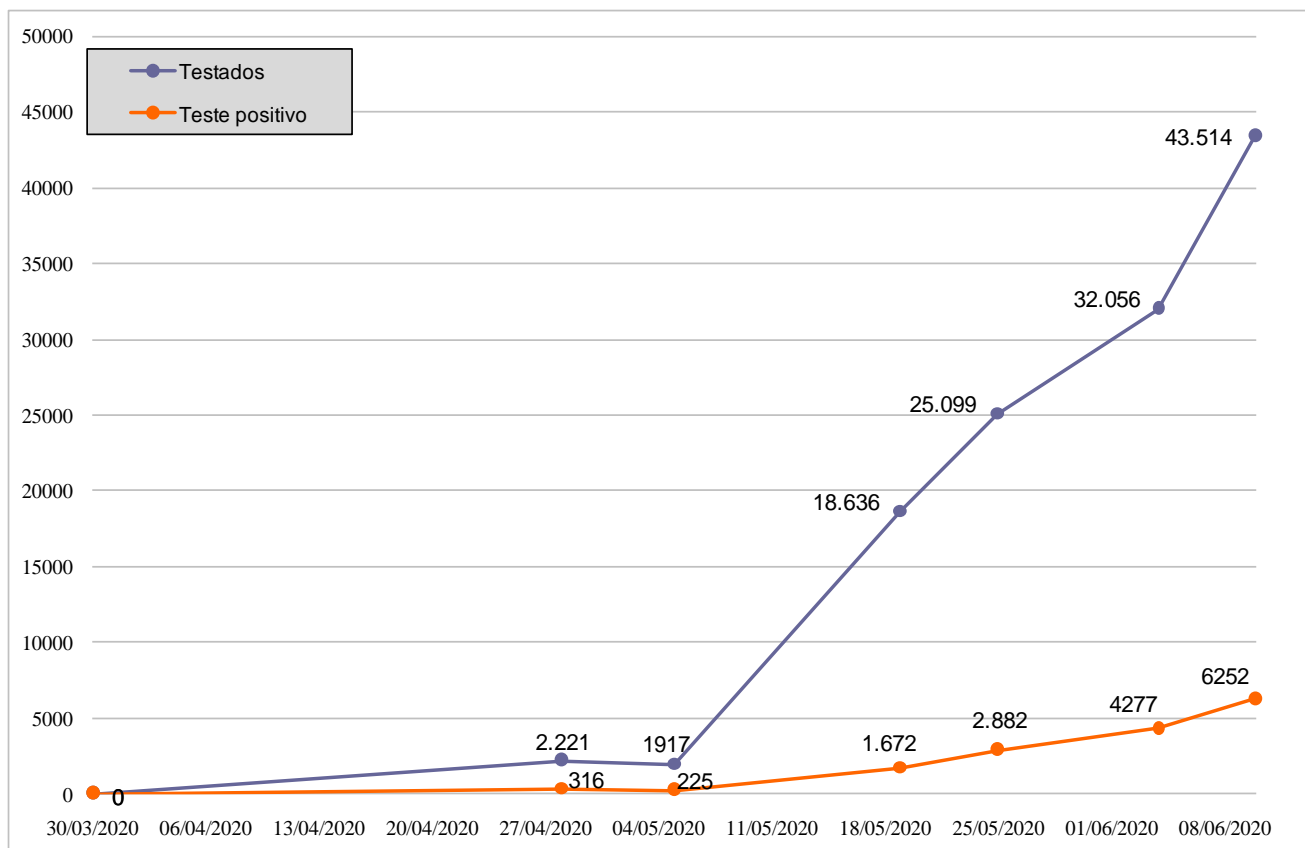
<sup>3</sup>SIVEP-Gripe - Sistema de Informação de Vigilância Epidemiológica da Síndrome Respiratória Aguda Grave;

<sup>4</sup>GAL – O Gerenciador de Ambiente Laboratorial (GAL) é um sistema informatizado desenvolvido para Laboratórios de Saúde Pública aplicado aos exames e ensaios de amostras de origem humana, animal e ambiental, com padrão nacional, e desenvolvido de acordo com os protocolos do Ministério da Saúde;

<sup>5</sup>LACEN-BA - Laboratório Central de Saúde Pública Profº Gonçalo Moniz.



**Gráfico 1 – Total de trabalhadores da saúde testados e positivados para COVID-19 período de 30 de março a 10 de junho de 2020. Salvador, Bahia.**



Fonte: SIAST<sup>6</sup>/CTA/CIEVS<sup>7</sup>/ SESAB

Em relação à raça/cor não constam registros no banco de dados organizado pelo CIEVS. Nesse sentido, foram tratados apenas os dados encontrados pelo SIATS e CTA/ SESAB, conforme disposto nos itens a seguir.

## 2. TESTAGEM DOS TRABALHADORES DA SESAB

A preocupação com a saúde dos trabalhadores da SESAB e, conseqüentemente, a necessidade de informações para subsidiar a elaboração de estratégias de enfrentamento a expansão da COVID-19 no cotidiano de trabalho das unidades de saúde estaduais e sedes administrativas, demonstrou a necessidade de monitoramento dos casos sintomáticos e assintomáticos entre esses trabalhadores.

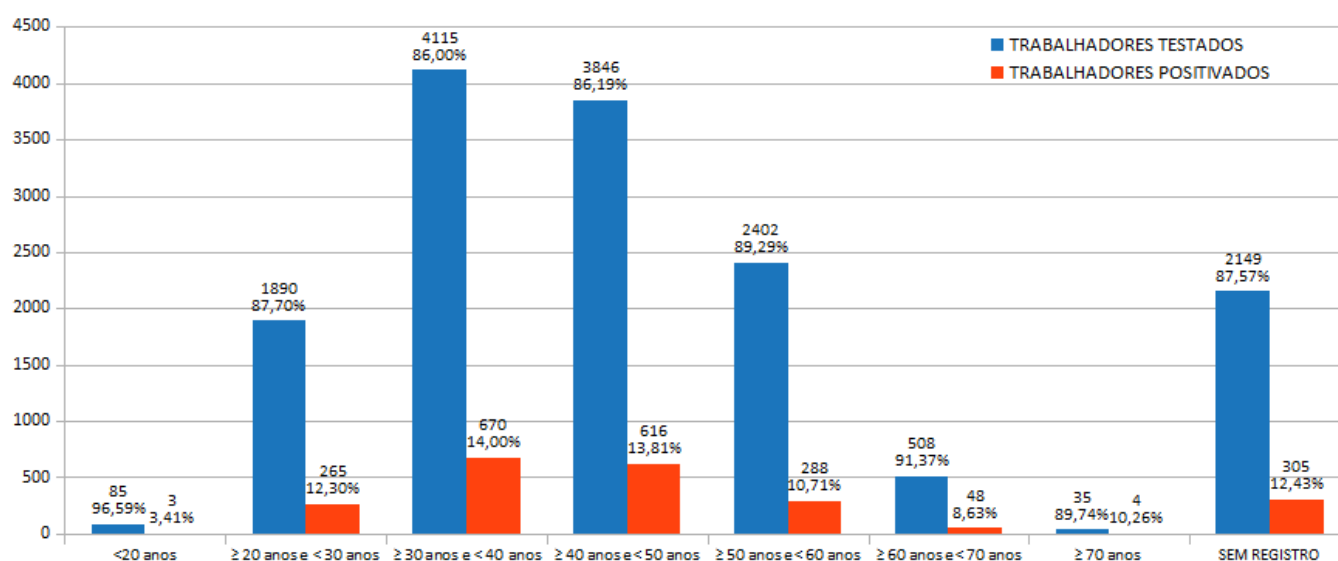
<sup>6</sup>SIAST – Serviço de Atenção Integral à Saúde do Trabalhador e da Trabalhadora da SESAB

<sup>7</sup>CIEVS – Centro de Informações Estratégicas em Vigilância à Saúde/ SUVISA

Nesse sentido, a **SESAB já realizou testes diagnósticos em 15.030 trabalhadores** que atuam na rede estadual, com um **total de 2.199 casos positivos para a infecção pelo Sars-CoV-2**. Verificou-se que, considerando as características dessa força de trabalho, a maior concentração dos trabalhadores testados, **27,4% (4.115)**, está na faixa etária entre **≥ 30 anos e < 40 anos**. Ao analisarmos os trabalhadores positivados para COVID-19, mantém-se a concentração de trabalhadores na mesma faixa etária, com valores percentuais coincidentes, **27,4% (670)**.

A distribuição do número absoluto e percentual dos trabalhadores, testados e positivados para COVID-19, nas demais faixas etárias podem ser visualizadas no Gráfico 2.

**Gráfico 2: Distribuição de trabalhadores da SESAB, testados e positivados para COVID-19 por faixa etária, período entre 30 de março a 10 de junho de 2020. Salvador, Bahia.**

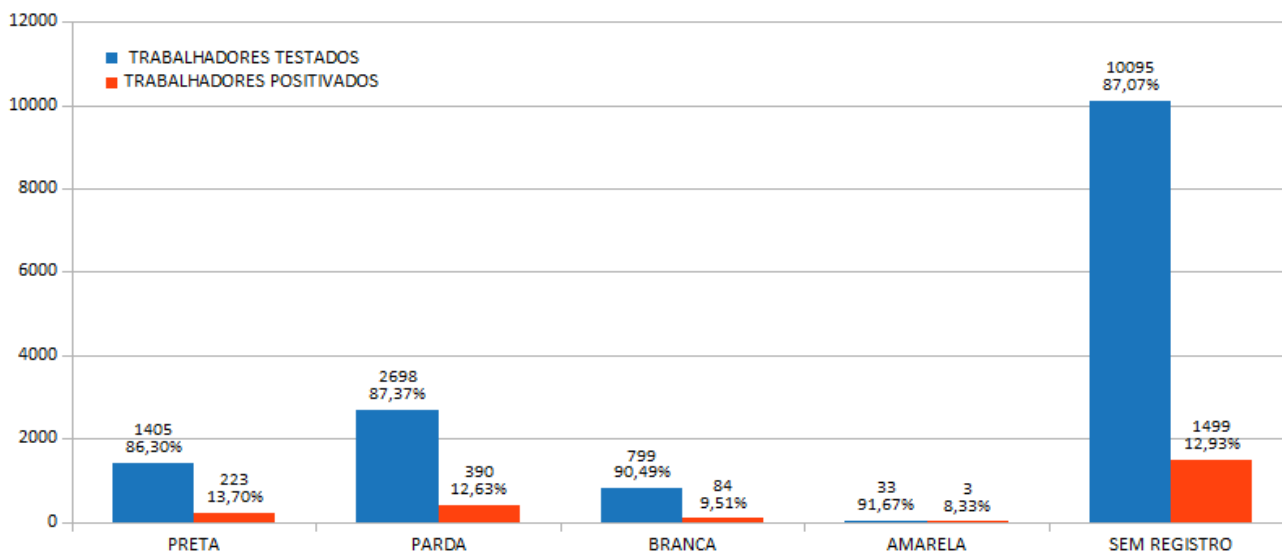


Fonte: SIAST/CTA/CIEVS/SESAB

Considerando a variável sexo, verifica-se maior expressividade no sexo feminino, com 10.957 (72,9%) entre os testados e 1.565 (14,28%) testes positivados para COVID-19. Entre os homens foram testados 4.073 (27,1%), com 634 (28,8%) casos positivos.

No quesito raça/cor, o registro desta informação foi iniciado a partir do dia 04 de abril, sendo encontradas 4.935 manifestações com predominância para autodeclaração de pardos 2.698 (17,95%) dos testados e 390 (17,74%) entre os positivados. É importante salientar que mesmo o instrumento apresentando esta variável, o percentual entre os que não declararam representa um percentual significativo, 67,17% entre os testados e 68,17% dos positivados (Gráfico 03).

**Gráfico 3: Total e percentual de trabalhadores da SESAB, testados e positivados para COVID-19 por raça/cor autodeclarada, período de 04 de abril a 10 de junho de 2020. Salvador, Bahia.**



Fonte: SIAST/ CTA/ CIEVS/ SESAB

Com relação ao vínculo, os trabalhadores terceirizados vinculados a Secretaria representam o maior quantitativo dos testados, 8.060 (54%), e positivados, 1.338 (60,85%), Tabela 1.

**Tabela 1: Total e percentual de trabalhadores da SESAB testados e positivados para COVID-19 por tipo de vínculo, período de 30 de março a 10 de junho de 2020. Salvador, Bahia.**

VÍNCULO	TRABALHADORES TESTADO	% EM RELAÇÃO AOS TESTADOS	TRABALHADORES POSITIVADOS	% EM RELAÇÃO AOS POSITIVADOS
ESTATUTÁRIO	4615	31	544	24,74
TERCEIRIZADO	8060	54	1338	60,85
1º EMPREGO	241	2	28	1,27
RESIDENTE	179	1	20	2,06
CARGO	731	5	40	1,82
SEM REGISTRO	1204	8	229	10,41
<b>TOTAL</b>	<b>15030</b>	<b>100</b>	<b>2199</b>	<b>100</b>

Fonte: SIAST/CTA/CIEVS/SESAB

No que se refere à lotação, esses trabalhadores estão distribuídos em 78 unidades de saúde e 10 unidades de gestão (entre sede da SESAB e Núcleos Regionais de Saúde). Entre as unidades sob gestão direta, o Hospital Geral Roberto Santos foi o que testou o maior número de trabalhadores no período (2.413), equivalendo a 16,1%, seguido do Hospital Geral do Estado com 676 trabalhadores testados, correspondendo a 4,5% do total de testes realizados. Estas mesmas

unidades obtiveram o maior número de resultados positivos para a COVID-19, respectivamente, 9,6% e 6,3%. Destaca-se o Instituto Couto Maia, que aparece como a terceira unidade com maior número de trabalhadores positivados (5,0%) embora tenha sido responsável, apenas, 1,7% do total de testes realizados. (Tabela 2).

**Tabela 2: Total de trabalhadores testados e positivados para COVID-19 por unidade – Gestão Direta, período de 30 de março a 10 de junho de 2020. Salvador, Bahia.**

UNIDADE DE SAÚDE – GESTÃO DIRETA	Período (n) 30/03 a 10/06			
	TESTADOS	(%) EM RELAÇÃO AO TOTAL GERAL DE TESTADOS	POSITIVADOS	(%) EM RELAÇÃO AO TOTAL GERAL DE POSITIVADOS
<b>Capital e Região Metropolitana</b>				
HOSPITAL ESPECIALIZADO JULIANO MOREIRA – HJM	208	1,4%	34	1,4%
HOSPITAL ESPECIALIZADO MARIO LEAL – HEML	89	0,6%	18	0,8%
HOSPITAL ESPECIALIZADO OCTÁVIO MANGABEIRA – HEOM	138	0,9%	23	1,0%
HOSPITAL ANA NERY	193	1,3%	76	3,2%
<b>INSTITUTO COUTO MAIA – ICOM</b>	<b>252</b>	<b>1,7%</b>	<b>119</b>	<b>5,0%</b>
HOSPITAL GERAL ERNESTO SIMÕES FILHO – HGESF	215	1,4%	44	1,8%
<b>HOSPITAL GERAL DO ESTADO – HGE</b>	<b>676</b>	<b>4,5%</b>	<b>151</b>	<b>6,3%</b>
<b>HOSPITAL GERAL ROBERTO SANTOS – HGRS</b>	<b>2413</b>	<b>16,1%</b>	<b>228</b>	<b>9,6%</b>
HOSPITAL GERAL MENANDRO DE FARIA – HGMF	210	1,4%	23	1,0%
HOSPITAL GERAL DE CAMAÇARI – HGC	85	0,6%	13	0,5%
UNIDADE DE EMERGÊNCIA – CURUZU	89	0,6%	8	0,3%
UNIDADE DE EMERGÊNCIA – CAJAZEIRAS VIII	16	0,1%	8	0,3%
UNIDADE DE EMERGÊNCIA – PIRAJÁ	119	0,8%	26	1,1%
CENTRO DE PARTO HUMANIZADO – CPN	185	1,2%	32	1,3%
INSTITUTO DE PERINATOLOGIA DA BAHIA – IPERBA	240	1,6%	21	0,9%
MATERNIDADE ALBERT SABIN – MAS	265	1,8%	36	1,5%
MATERNIDADE TSYLLA BALBINO – MTB	112	0,7%	10	0,4%
CENTRO DE ASSISTÊNCIA TOXICOLÓGICA – CIATOX	14	0,1%	3	0,1%
CENTRO DE ESTUDOS E TERAPIA DO ABUSO DE DROGAS – CETAD	1	0,0%	0	0,0%
CENTRO DE PREVENÇÃO E REABILITAÇÃO DE DEFICIÊNCIA – CEPRED	86	0,6%	8	0,3%
CENTRO DE REFERÊNCIA ESTADUAL DE ATENÇÃO À SAÚDE DO IDOSO – CREASI	156	1,0%	16	0,7%
CENTRO DE TESTAGEM E ATENDIMENTO COVID-19 – CTA	22	0,1%	1	0,0%
CENTRO ESTADUAL DE ONCOLOGIA – CICAN	197	1,3%	33	1,4%
CENTRO ESTADUAL DE REFERÊNCIA PARA ASSISTÊNCIA AO DIABETES E ENDOCRINOLOGIA – CEDEBA	104	0,7%	6	0,3%
CENTRO ESTADUAL ESPECIALIZADO EM DIAGNÓSTICO E ASSISTÊNCIA E PESQUISA – CEDAP	119	0,8%	18	0,8%
FUNDAÇÃO DE HEMATOLOGIA E HEMOTERAPIA DA BAHIA – HEMOBA	122	0,8%	9	0,4%
LAB. CENTRAL DE SAÚDE PÚBLICA PROF. GONÇALO MONIZ – LACEN	102	0,7%	35	1,5%
Total	6428	42,9%	999	41,9%
<b>Interior</b>				
HOSPITAL ESPECIALIZADO LOPES RODRIGUES – HELR	18	0,1%	8	0,3%
HOSPITAL GERAL CLÉRISTON ANDRADE – HGCA	127	0,8%	44	1,8%
HOSPITAL GERAL DE IPIAÚ – HGI	270	1,8%	30	1,3%
HOSPITAL GERAL DE VITÓRIA DA CONQUISTA – HGVC	102	0,7%	39	1,6%

HOSPITAL GERAL PRADO VALADARES – HGPV	457	3,1%	67	2,8%
HOSPITAL REGIONAL DE GUANAMBI – HRG	23	0,2%	2	0,1%
LABORATÓRIO ESTADUAL DE REFERÊNCIA REGIONAL – LERR	63	0,4%	4	0,2%
Total	1060	7,1%	194	8,1%
<b>TOTAL</b>	<b>14976</b>	<b>100,0%</b>	<b>2386</b>	<b>100,0%</b>

Fonte: SIAST/CTA/CIEVS/SESAB

Dentre as unidades sob gestão indireta, o Hospital Costa do Cacau testou 959 trabalhadores, com 241 resultados positivos, correspondendo a 11,2% do total de testes realizados na unidade e 15,7% de positivados em comparação com o conjunto de unidades sob gestão indireta. Logo em seguida observa-se a Maternidade de Referência Prof. José Maria de Magalhães Netto, que realizou 405 testes (4,7%), dos quais 91 (5,9%) foram positivos para COVID-19. (Tabela 3).

**Tabela 3: Total de trabalhadores testados e positivados para COVID-19 por unidade – Gestão Indireta, período de 30 de março a 10 de junho de 2020. Salvador, Bahia.**

UNIDADE DE SAÚDE – GESTÃO INDIRETA	Período (n) 30/03 a 10/06			
	TESTADOS	(%) EM RELAÇÃO AO TOTAL GERAL DE TESTADOS	POSITIVADOS	(%) EM RELAÇÃO AO TOTAL GERAL DE POSITIVADOS
<b>Capital e Região Metropolitana</b>				
HOSPITAL ESPANHOL	85	1,0%	7	0,5%
HOSPITAL FAZENDÃO	94	1,1%	17	1,1%
HOSPITAL ALAYDE COSTA	39	0,5%	1	0,1%
HOSPITAL CARVALHO LUZ	203	2,4%	26	1,7%
HOSPITAL DA MULHER	303	3,5%	84	5,5%
HOSPITAL DO SUBÚRBIO	191	2,2%	56	3,7%
HOSPITAL ELÁDIO LASSERRE	284	3,3%	87	5,7%
HOSPITAL MANOEL VICTORINO	123	1,4%	29	1,9%
HOSPITAL MARTAGÃO GESTEIRA	1	0,0%	0	0,0%
HOSPITAL SANTA CLARA	9	0,1%	2	0,1%
HOSPITAL RIVERSIDE	2	0,0%	0	0,0%
HOSPITAL GERAL DE ITAPARICA	170	2,0%	5	0,3%
UPA CABULA	65	0,8%	14	0,9%
<b>MATERNIDADE DE REFERÊNCIA PROFESSOR JOSÉ MARIA DE MAGALHÃES NETTO</b>	<b>405</b>	<b>4,7%</b>	<b>91</b>	<b>5,9%</b>
Total	1974	23,0%	419	27,3%
<b>Interior</b>				
HOSPITAL ESTADUAL DA CRIANÇA	236	2,8%	51	3,3%
HOSPITAL EURÍDICE SANTANA	7	0,1%	0	0,0%
<b>HOSPITAL REGIONAL COSTA DO CACAU</b>	<b>959</b>	<b>11,2%</b>	<b>241</b>	<b>15,7%</b>
HOSPITAL REGIONAL DE JUAZEIRO	90	1,1%	8	0,5%
HOSPITAL REGIONAL DE SANTO ANTÔNIO DE JESUS	117	1,4%	10	0,7%

HOSPITAL REGIONAL DEPUTADO LUIS EDUARDO MAGALHÃES – MAIRÍ	43	0,5%	5	0,3%
HOSPITAL REGIONAL DEPUTADO LUIS EDUARDO MAGALHÃES – PORTO SEGURO	196	2,3%	14	0,9%
HOSPITAL DA CHAPADA	147	1,7%	3	0,2%
HOSPITAL DANTAS BIÃO	1	0,0%	0	0,0%
HOSPITAL DO OESTE	71	0,8%	4	0,3%
UPA FEIRA DE SANTANA	153	1,8%	9	0,6%
UPA VITÓRIA DA CONQUISTA	211	2,5%	1	0,1%
UPA IPIAÚ	51	0,6%	2	0,1%
UPA JEQUIÉ	19	0,2%	0	0,0%
Total	2301	26,9%	348	22,7%
TOTAL GERAL	8550	100,0%	1534	100,0%

Fonte: SIAST/CTA/CIEVS/SESAB

Em relação às unidades gestoras e administrativas da SESAB, o maior número de testes foi realizado na sede da SESAB/CAB, perfazendo um total 2.448 (39,1%) trabalhadores testados, apresentando 149 (29%) casos positivos para COVID-19. O método mais utilizado foi o teste rápido com, 75,4% (Tabela 4).

**Tabela 4: Total de trabalhadores testados e positivados para COVID-19 por unidade – unidades de Gestão administrativa, período de 30 de março a 10 de junho de 2020. Salvador, Bahia.**

UNIDADE DE GESTÃO ADMINISTRATIVA	Período (n) 30/03 a 10/06			
	TESTADOS	(%) EM RELAÇÃO AO TOTAL GERAL DE TESTADOS	POSITIVADO S	(%) EM RELAÇÃO AO TOTAL GERAL DE POSITIVADOS
<b>Unidades de Gestão Administrativa (Capital)</b>				
<b>PRÉDIO CENTRAL DA SESAB – RT-PCR</b>	<b>601</b>	<b>9,6%</b>	<b>98</b>	<b>22,0%</b>
<b>PRÉDIO CENTRAL DA SESAB – TESTE RÁPIDO</b>	<b>1847</b>	<b>29,5%</b>	<b>31</b>	<b>7,0%</b>
CENTRAL ESTADUAL DE REGULAÇÃO – CER	213	3,4%	23	5,2%
DIRETORIA DE VIGILÂNCIA E ATENÇÃO À SAÚDE DO TRABALHADOR – DIVAST	44	0,7%	3	0,7%
DIRETORIA DE VIGILÂNCIA EPIDEMIOLÓGICA – DIVEP	38	0,6%	7	1,6%
DIRETORIA DE VIGILÂNCIA SANITÁRIA – DIVISA	39	0,6%	9	2,0%
ESCOLA ESTADUAL DE SAÚDE PÚBLICA – ESPBA	84	1,3%	5	1,1%
JUNTA MÉDICA DO ESTADO* – JMOE	56	0,9%	5	1,1%
Total	2922	46,7%	181	40,7%
<b>Núcleos Regionais de Saúde – NRS</b>				
NRS LESTE	8	0,1%	3	0,7%
NRS CENTRO LESTE	12	0,2%	0	0,0%
NRS NORTE	16	0,3%	3	0,7%
NRS CENTRO NORTE	89	1,4%	1	0,2%
NRS NORDESTE	10	0,2%	0	0,0%
NRS SUL	64	1,0%	36	8,1%

NRS SUDOESTE	13	0,2%	0	0,0%
NRS EXTREMO SUL	NI**	-	NI	-
NRS OESTE	NI	-	0	0
<b>Total</b>	<b>204</b>	<b>3,3%</b>	<b>40</b>	<b>9,0%</b>
<b>TOTAL GERAL</b>	<b>6260</b>	<b>100,0%</b>	<b>445</b>	<b>100,0%</b>

\*Estrutura vinculada a Secretaria Estadual da Administração (SAEB). \*\* NI – Não informado.

Fonte: SIAST/CTA/CIEVS/SESAB

Outras unidades que também fizeram os testes foram os abrigos, as policlínicas regionais de saúde e o Hospital Santo Antônio (OSID<sup>8</sup>). Dentre elas, o Hospital Santo Antônio se destacou com o maior número de testes realizados, bem como com o maior número de trabalhadores positivos para COVID-19 (43,3%). O Abrigo EBDA testou 14 trabalhadores, com 2 resultados positivos, representando 6,7% entre o total de positivos nesse grupo. (Tabela 7).

**Tabela 5: Total de trabalhadores testados e positivados para COVID-19 em outras unidades de saúde do Estado da Bahia, no período de 30 de março a 10 de junho de 2020. Salvador, Bahia.**

OUTRAS UNIDADES DE SAÚDE	Período (n) 30/03 a 10/06			
	TESTADOS	(%) EM RELAÇÃO AO TOTAL GERAL DE TESTADOS	POSITIVADOS	(%) EM RELAÇÃO AO TOTAL GERAL DE POSITIVADOS
<b>Capital e Região Metropolitana</b>				
ABRIGO EBDA	14	5,3%	2	6,7%
ABRIGO NOSSA Sr.ª DAS CANDEIAS	12	4,5%	0	0,0%
ABRIGO SALVADOR	1	0,4%	0	0,0%
HOSPITAL SANTO ANTÔNIO (OSID)	91	34,2%	13	43,3%
Total	118	44,4%	15	50,0%
<b>Interior</b>				
POLICLÍNICA BAIXO SUL	7	2,6%	0	0,0%
POLICLÍNICA IRECE	4	1,5%	0	0,0%
POLICLÍNICA Sr. DO BONFIM	4	1,5%	0	0,0%
Total	15	5,6%	0	0,0%
<b>TOTAL GERAL</b>	<b>266</b>	<b>100,0%</b>	<b>30</b>	<b>100,0%</b>

Fonte: SIAST/CTA/CIEVS/SESAB

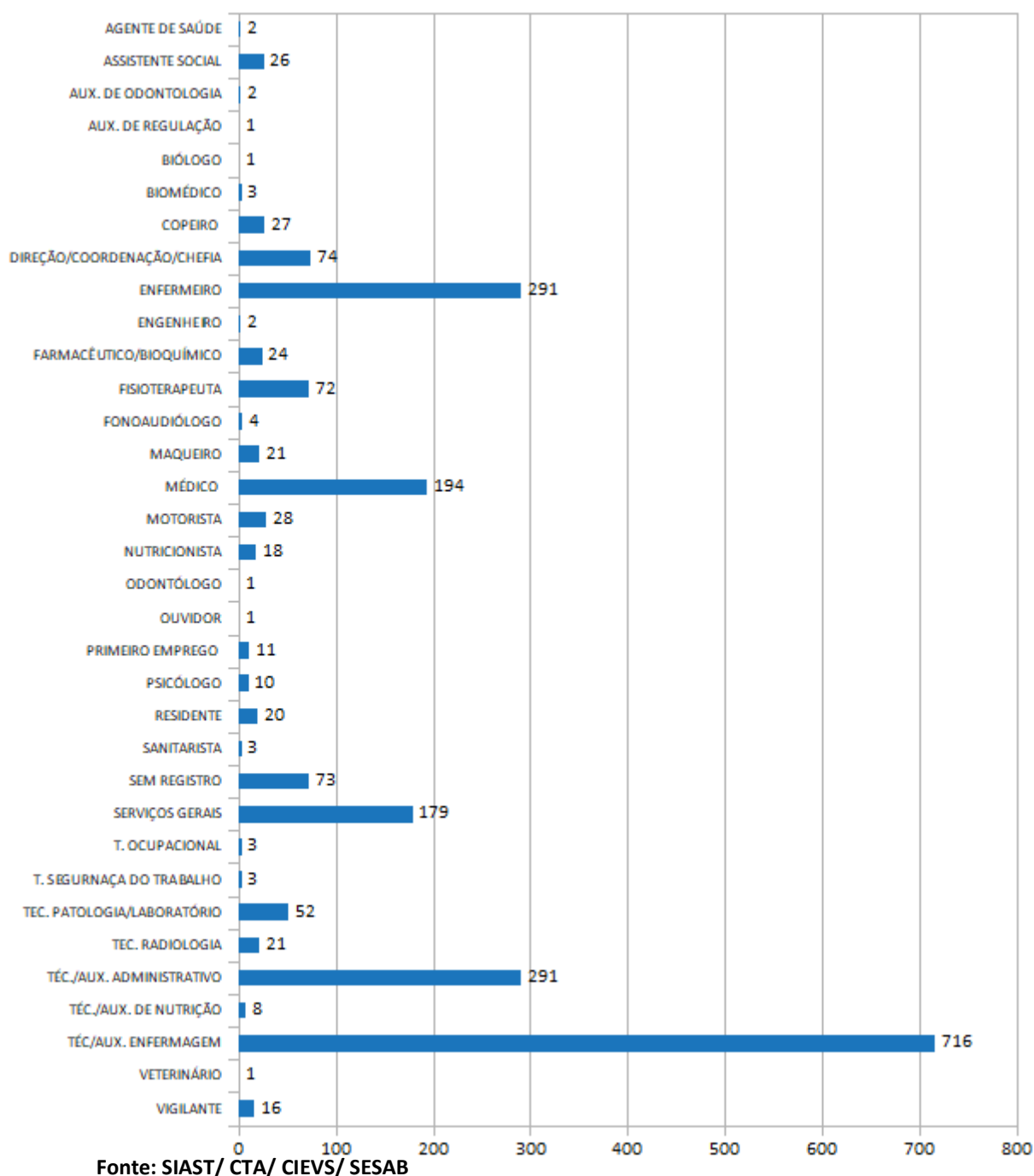
Quando somados todos os positivados o número chega a **2.199** trabalhadores, o que corresponde a **14,63%** entre os testados. Destaca-se que **477** são considerados curados e **04** evoluíram a óbito (**02** Técnicos de enfermagem que atuavam no HGI em Ipiaú e HGE, **01** médico que trabalhava no HGPV em Jequié e **01** almoxarife no HGESF).

Entre as categorias profissionais com maiores percentuais de contaminação as(os) **técnicas(os)/ auxiliares de enfermagem** apresentaram **32,6% (716)**, seguidas pelas

<sup>8</sup> OSID – Obras Sociais Irmã Dulce

enfermeiras(os) e técnicas(os)/auxiliares administrativos, ambas com 13,2% (291) e médicos 8,8% (194), (Tabela 5).

**Gráfico 4: Total de trabalhadores positivados para COVID-19 por tipo categoria, período de 30 de março a 10 de junho de 2020. Salvador, Bahia.**

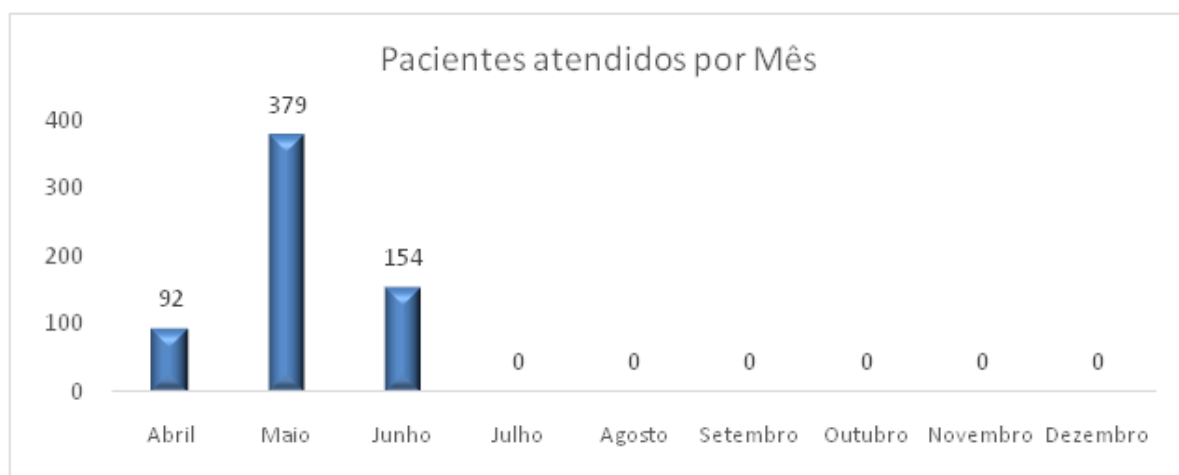


### 3. ACOLHIMENTO PSICOLOGICO EMERGENCIAL DOS TRABALHADORES DA SAÚDE NO ENFRENTAMENTO DA COVID-19

A fim de contribuir com o cuidado à saúde mental dos trabalhadores, foi implantado o Centro de Acolhimento Psicológico Emergencial para Trabalhadores da Saúde no enfrentamento da COVID-19, onde são ofertados serviços de acolhimento, orientação, primeiros cuidados psicológicos (PCP), plantão psiquiátrico e Práticas Integrativas e Complementares de Saúde (PICS) à distância para este segmento de trabalhadores.

Desde sua implantação, em 08 de abril, foi realizado um total de 625 atendimentos, conforme descrito no Gráfico 1.

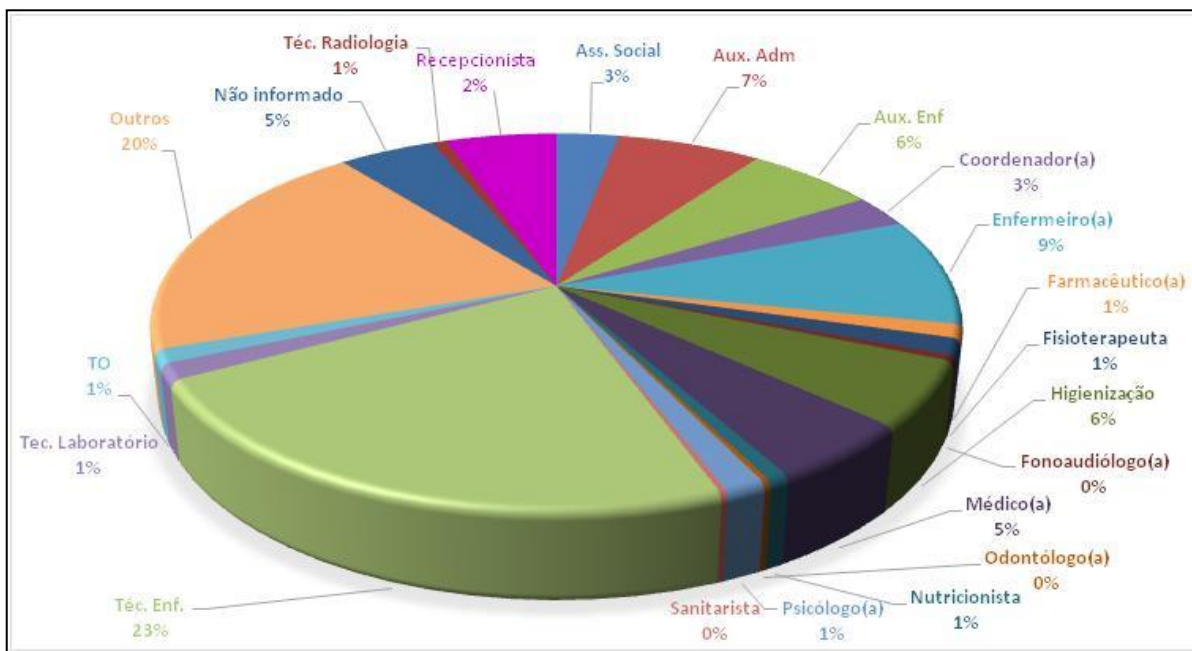
**Gráfico 5 – Total de atendimentos realizados no Centro de Acolhimento Psicológico Emergencial para Trabalhadores da Saúde, período de 08 de abril a 08 de junho de 2020. Salvador, Bahia.**



Fonte: Centro de Acolhimento Psicológico Emergencial para Trabalhadores da Saúde/ SESAB, 2020

Considerando as categorias profissionais que foram acolhidas pelo serviço até o dia 08 de junho de 2020, 23% corresponde as(os) técnicas(os)/ auxiliares de enfermagem, seguidas(os) das(os) trabalhadoras(es) enfermeiras(os) com 9% e das(os) auxiliares administrativas(os) com 7%; trabalhadores da higienização e auxiliares de enfermagem, ambos com 6% e médicos(as) com 5% (Gráfico 6).

**Gráfico 6 – Distribuição dos atendimentos realizados no Centro de Acolhimento Psicológico Emergencial para Trabalhadores da Saúde, por categoria profissional, período de 08 de abril a 08 de junho de 2020. Salvador, Bahia.**

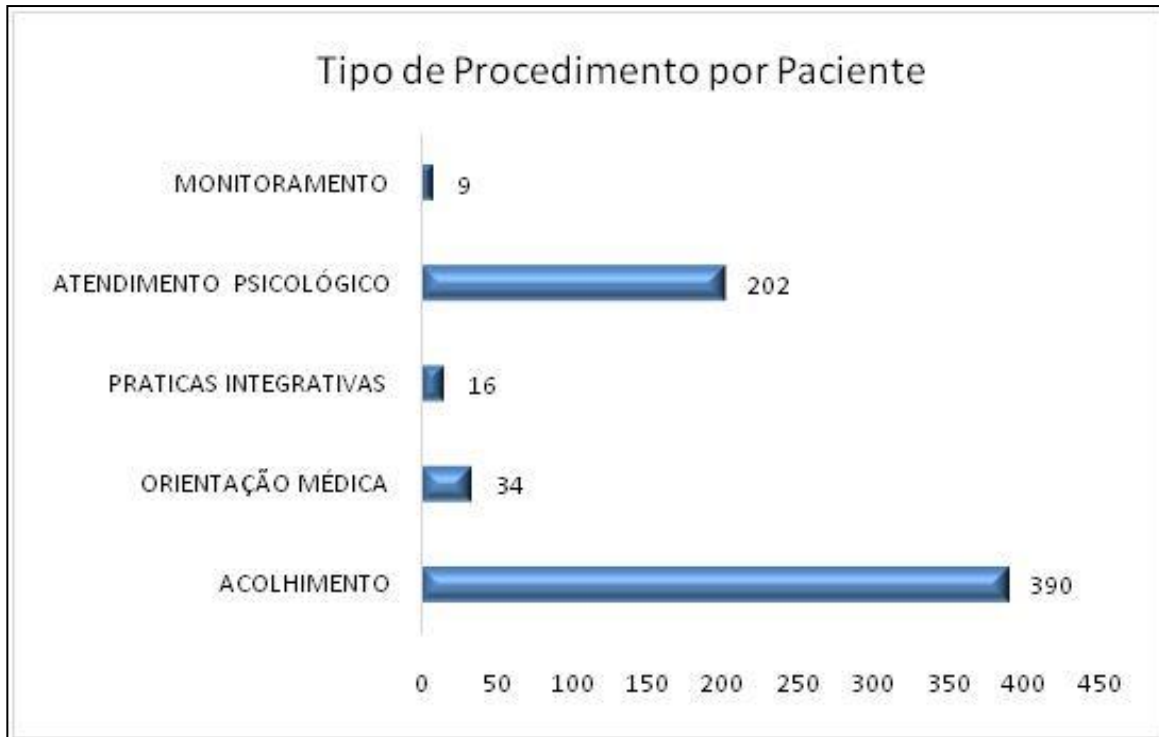


Fonte: Centro de Acolhimento Psicológico Emergencial para Trabalhadores da Saúde/ SESAB, 2020.

Quanto aos atendimentos ofertados pelo Centro de Acolhimento Psicológico Emergencial, o acolhimento pontual/ breve, relacionado ao suporte emocional, alívio de tensão e estresse dos trabalhadores, tem sido o maior demandante do serviço (390); seguido do atendimento psicológico aos profissionais que buscam o serviço em razão de situações como: estafa, fobias, crise de ansiedade, desestabilização e esgotamento emocional (202) e orientação médica (34) para os trabalhadores que solicitam atendimento por demandas como: ideação suicida e/ou transtornos mentais, a exemplo de depressão, síndrome do pânico, estresse pós-traumático, ansiedade generalizada, dentre outros.

O Centro de Acolhimento Psicológico Emergencial para Trabalhadores da Saúde também desenvolve atendimentos de Práticas Integrativas à distância. No período foram realizados 16 atendimentos relacionados a essas temáticas (Gráfico 7).

**Gráfico 7 – Total de atendimentos realizados no Centro de Acolhimento Psicológico Emergencial para Trabalhadores da Saúde, por tipo de atendimento, período de 08 de abril a 08 de junho de 2020. Salvador, Bahia.**



Fonte: Centro de Acolhimento Psicológico Emergencial para Trabalhadores da Saúde/ SESAB, 2020.

É importante destacar que alguns trabalhadores que necessitaram ampliar os atendimentos ofertados a partir do Centro de Acolhimento Psicológico Emergencial para Trabalhadores da Saúde foram encaminhados para o Serviço Integrado de Atenção à Saúde do Trabalhador (SIAST) Assistencial. Além disso, caso haja necessidade de suporte emergencial, poderão ser direcionados para as unidades parceiras da SESAB, conforme consta no Plano de Contingência para Trabalhadores da Secretaria de Saúde do Estado da Bahia.

**Editorial Boletim Informativo COVID-19 – TRABALHADORES DA SAÚDE**Secretaria da Saúde

Fábio Vilas-Bôas

Subsecretaria de Saúde

Tereza Cristina Paim Xavier Carvalho

Superintendência de Recursos Humanos (SUPERH)

Janaína Peralta de Souza

Diretoria de Gestão do Trabalho e Educação na Saúde (DGTES)

Bruno Guimarães de Almeida

Coordenação de Saúde e Segurança do Trabalhador (CSST)

Camila Moitinho Bulcão de Aragão

Superintendente de Vigilância e Proteção da Saúde (SUVISA)

Rívia Mary Barros

Diretoria de Vigilância Epidemiológica (DIVEP)

Márcia São Pedro Leal Souza

Coordenação de Informações Estratégicas de Vigilância em Saúde (CIEVS)

Ramon da Costa Saavedra

Centro de Referência Estadual de Atenção à Saúde do Idoso

Monica Hupsel Frank

Referências Técnicas do Centro de Testagem e Atendimento COVID-19 para Trabalhadores da SESAB

Bruno Guimarães de Almeida (DGTES/ SUPERH)

Monica Hupsel Frank (CREASI/ SESAB)

Equipe responsável pela sistematização e Elaboração do Boletim:

Ana Flávia Barros Cruz (DGTES/ SUPERH)

Bruno Guimarães de Almeida (DGTES/ SUPERH)

Luciano de Paula Moura (DGTES/ SUPERH)

Equipe responsável pela disponibilização dos dados:

Alexandra Oliveira de Cerqueira Magalhães (CREASI/ SESAB)

Ana Claudia Caldas (SIASST Assistencial/ DGTES/ SUPERH)

Bráulio Silva Villares Barral (CREASI/ SESAB)

Danielle Brandão Boulhosa Luna (CPM/ DARH/ SUPERH)

Diógenes Farias de Magalhães (DGTES/ SUPERH)

Flávia Guimarães Simões Santos (CREASI/ SESAB)

Ivânia Silva Pereira (CREASI/ SESAB)

Jordana Maria Sousa Ferreira (CREASI/ SESAB)

Renata Muniz Caires (CREASI/ SESAB)

Ramon da Costa Saavedra (CIEVS/ DIVEPS/ SUVISA/ SESAB)

Referências técnicas dos Serviços de Atenção Integral à Saúde do Trabalhador da SESAB

Equipe Responsável pela Revisão:

Angélica Araújo de Menezes (DGTES/ SUPERH)

Ana Flávia Barros Cruz (DGTES/ SUPERH)

Bruno Guimarães de Almeida (DGTES/ SUPERH)

Érica Cristina da Silva Bowes (DGTES/ SUPERH)

Luciano de Paula Moura (DGTES/ SUPERH)

Equipe de Monitoramento das informações sobre Trabalhadores de Saúde da SESAB

Aline Maciel São Paulo Paixão (DGTES/ SUPERH)

Ana Cristina Coelho Ramos (DGTES/ SUPERH)

Ana Flávia Barros Cruz (DGTES/ SUPERH)

Angélica Araújo de Menezes (DGTES/ SUPERH)

Bruno Dórea Jaques (DGTES/ SUPERH)

Camila Moitinho Bulcão de Aragão (DGTES/ SUPERH)

Carla Oliveira Bueno Massa (DGTES/ SUPERH)

Damásia Carvalho de Oliveira Fernandes (DGTES/ SUPERH)

Diógenes Farias de Magalhães (DGTES/ SUPERH)

Érica Cristina da Silva Bowes (DGTES/ SUPERH)

Isabela da Silva Caldas Rodrigues (Residente)

Rosana Santos Batista Adorno (DGTES/ SUPERH)

Tiane Silva de Oliveira (DGTES/ SUPERH)

Sulen Lemons Clasen (Residente)

