

Boletim Epidemiológico

COVID-19

Nº 118 / 20/07/2020

BAHIA

COMO SE PREVENIR?



Lave as
mãos com
frequência



Evite contato
com pessoas que
estejam com sintomas
de gripe



Use lenço
descartável
para higiene
nasal



Cubra sempre o
nariz e a boca
com a dobra do
cotovelo ao
espirrar ou tossir



Evite tocar nos
olhos, nariz e
boca



Mantenha seus
ambientes bem
ventilados

CORONAVÍRUS (COVID-19)
A PREVENÇÃO ESTÁ
EM NOSSAS MÃOS



**GOVERNO
DO ESTADO**

SECRETARIA
DA SAÚDE

Dados Acumulados



MUNDO

Casos confirmados
14.530.563
Óbitos
606.741



BRASIL

Casos confirmados
2.098.389
Óbitos
79.488



BAHIA

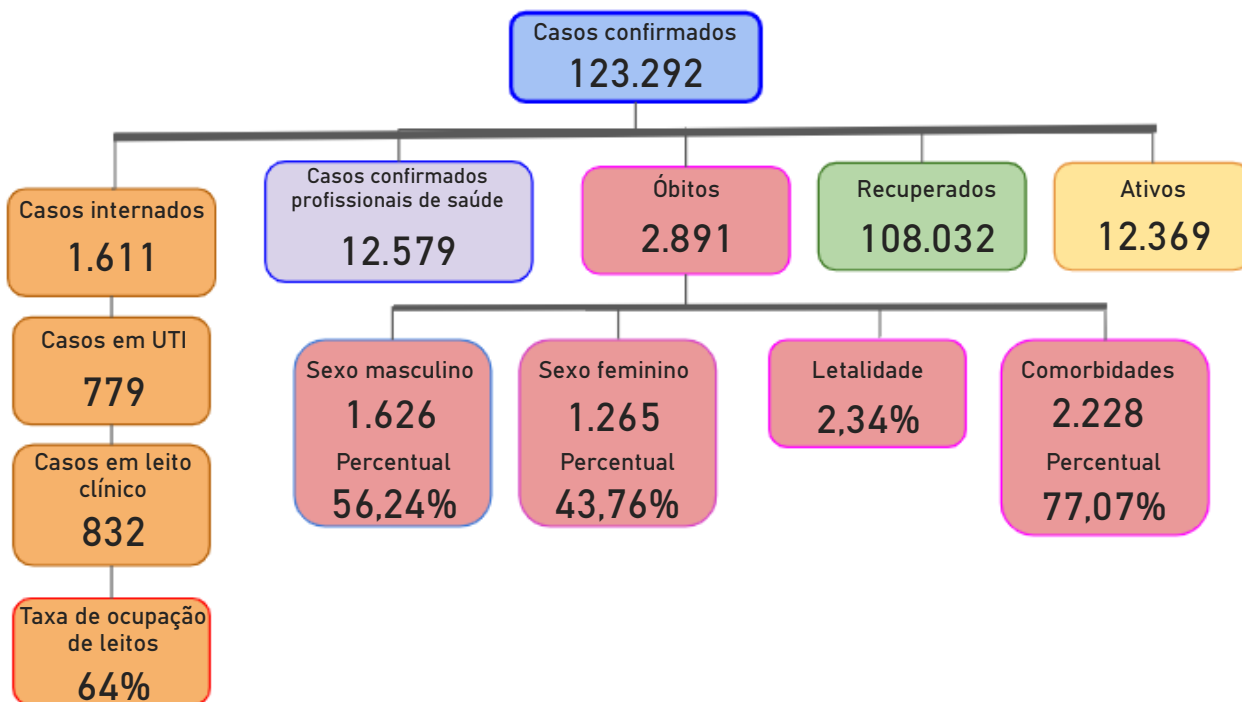
Casos confirmados
123.292
Casos ativos
12.369 Óbitos
2.891

Casos mundo e Brasil

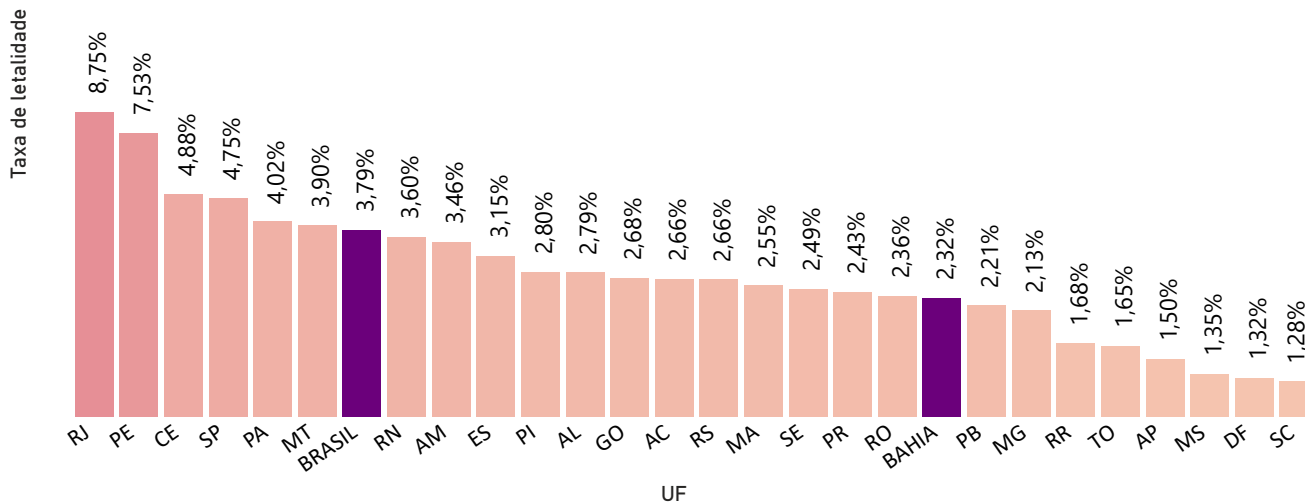
Fonte: Johns Hopkins University (JHU)

Dados referente a 19/07/2020

Cenário Bahia



Taxa de letalidade por COVID-19, segundo unidade da Federação. Brasil, 2020.



Fonte: Ministério da Saúde
 Dados referentes a 19/07/2020

Situação geral COVID-19, Bahia, 2020.

Óbitos
2.891

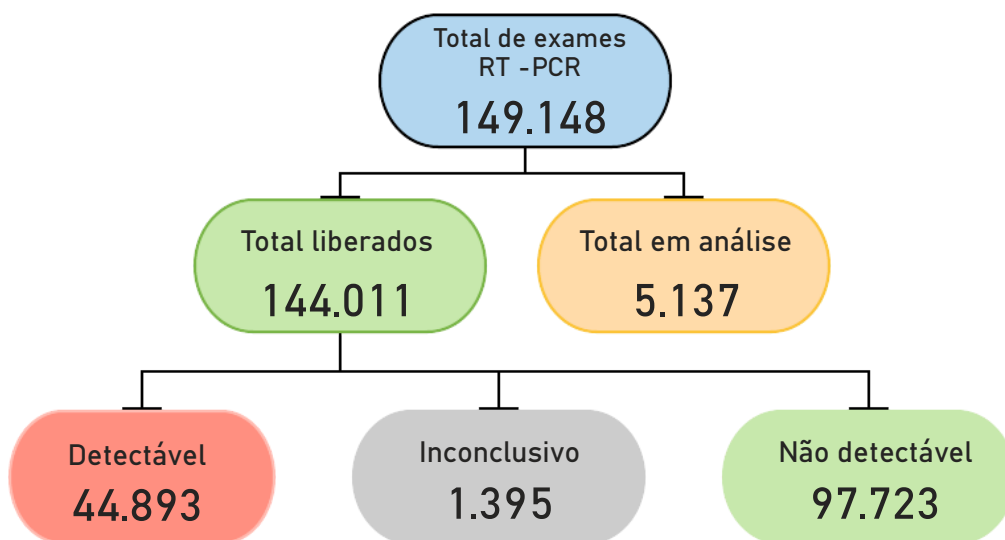


Recuperados
108.032

Casos ativos
12.369

123.292
 Casos confirmados (100%)

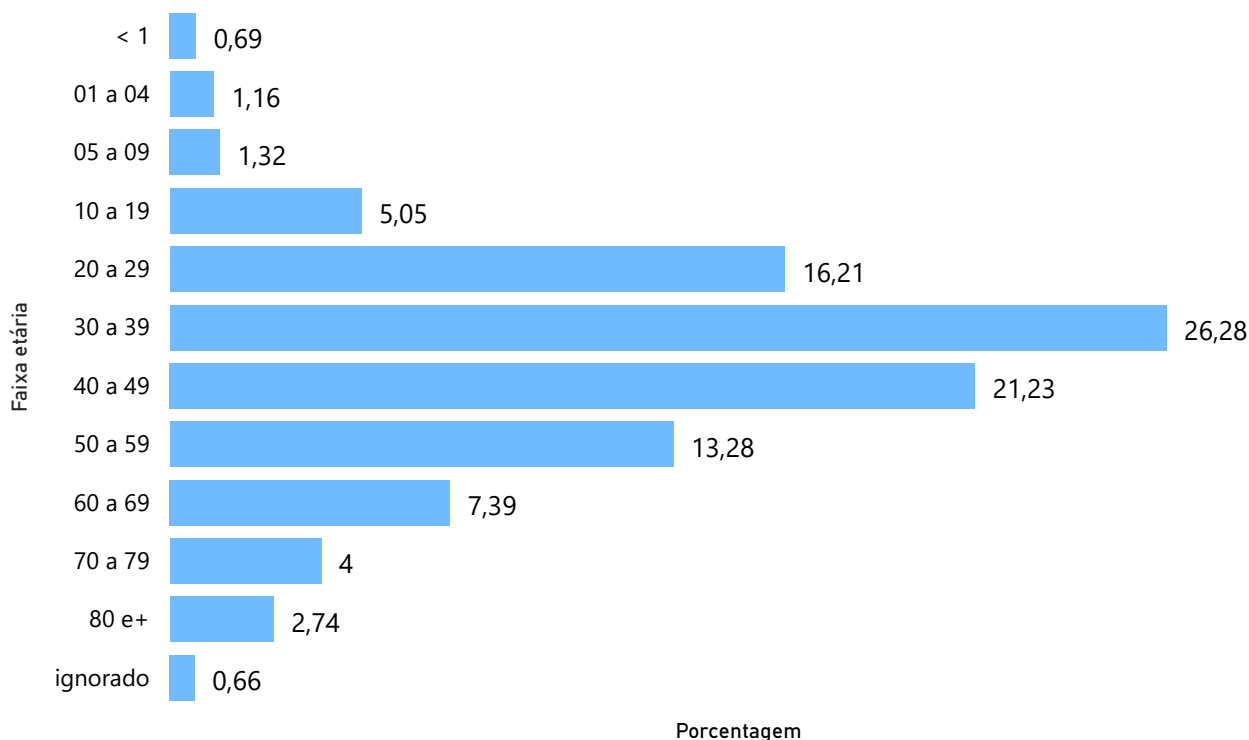
Dados laboratoriais de COVID-19. Bahia, 2020.



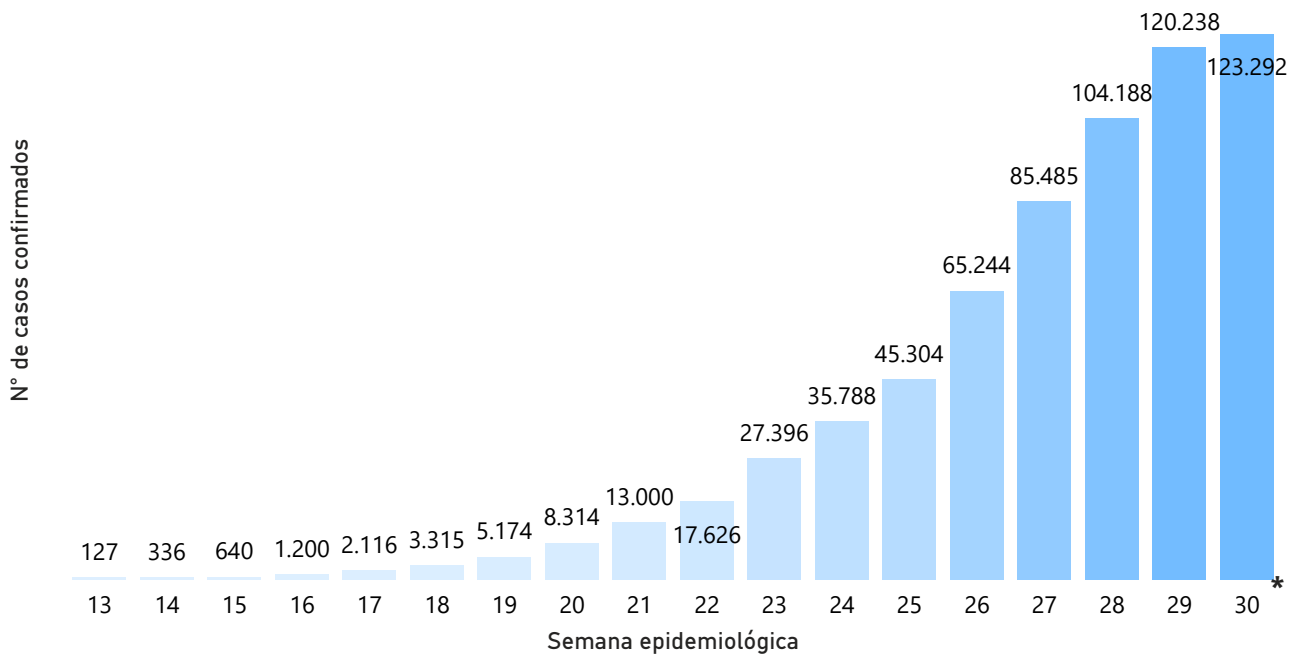
Fonte: LACEN / BA

Dados referentes ao período de 01/03/2020 a 20/07/2020

Porcentagem dos casos confirmados por faixa etária . Bahia, 2020.

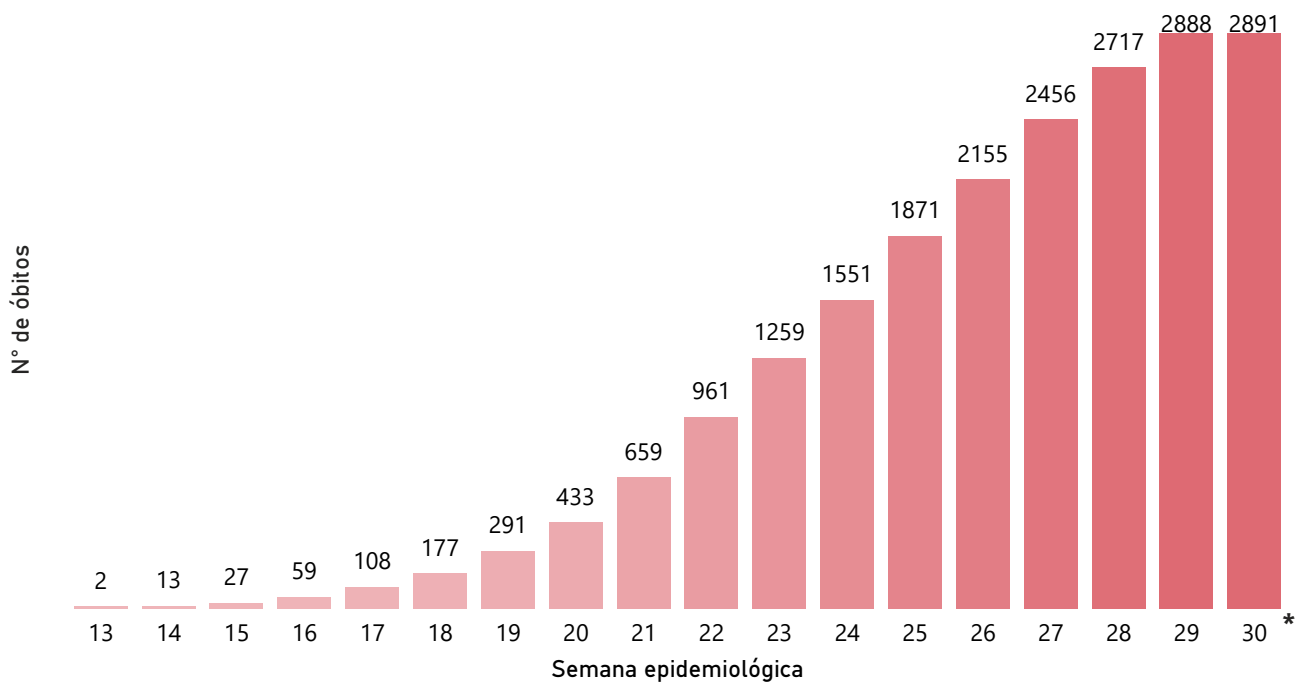


Acumulado dos casos confirmados por semana epidemiológica. Bahia, 2020.



* Semana em curso

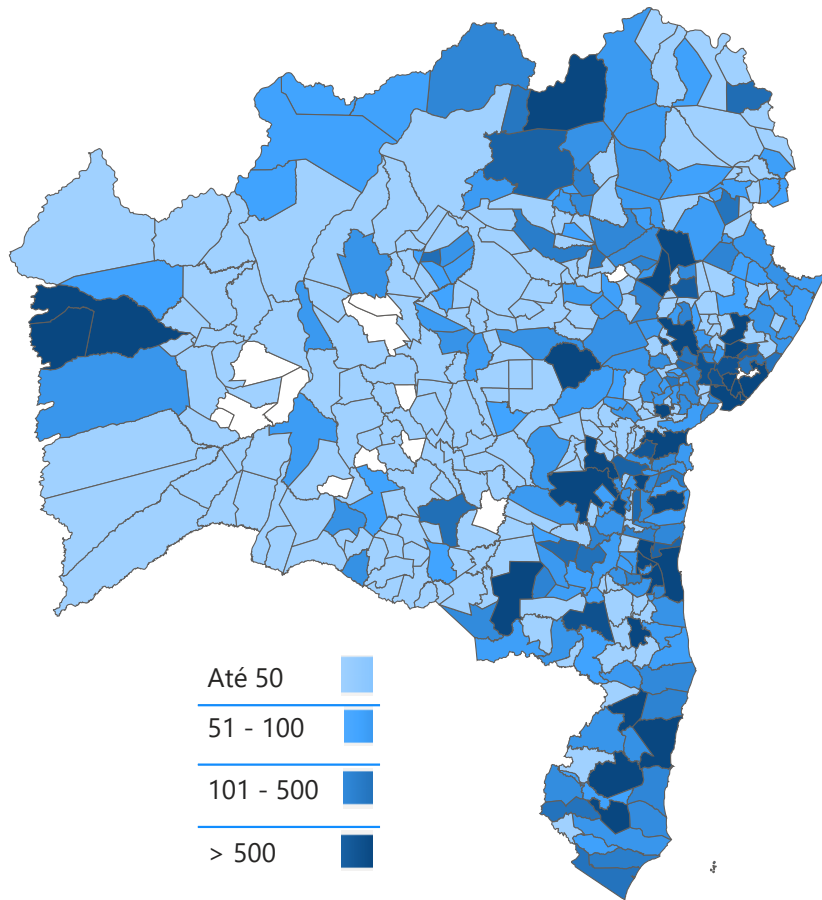
Acumulado dos óbitos por semana epidemiológica. Bahia, 2020.



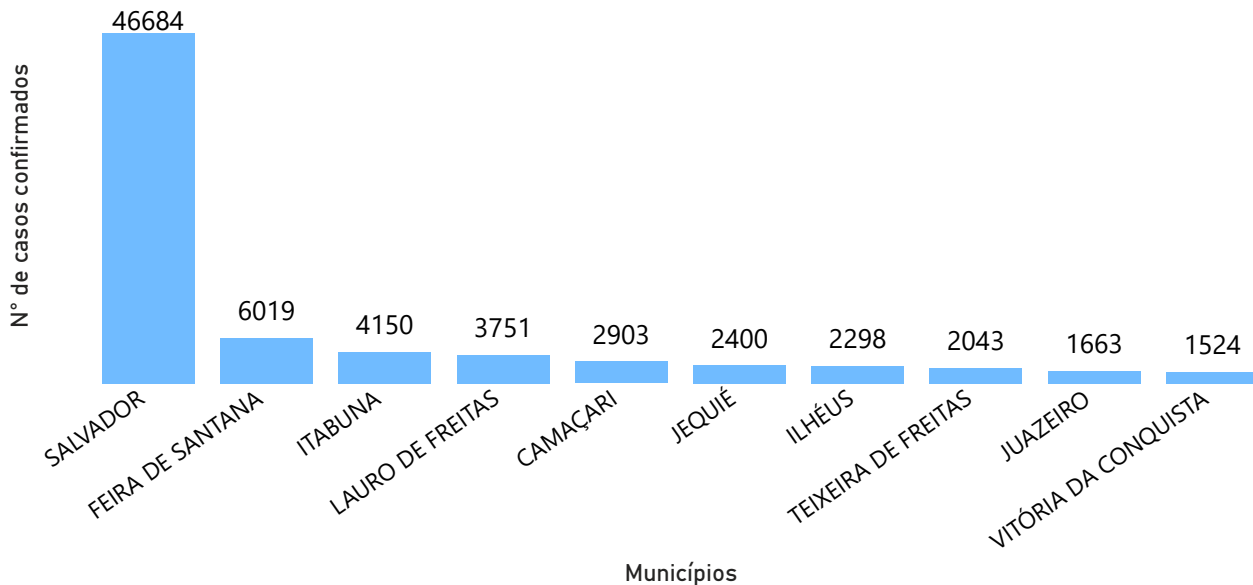
* Semana em curso

Distribuição dos casos confirmados por município. Bahia, 2020

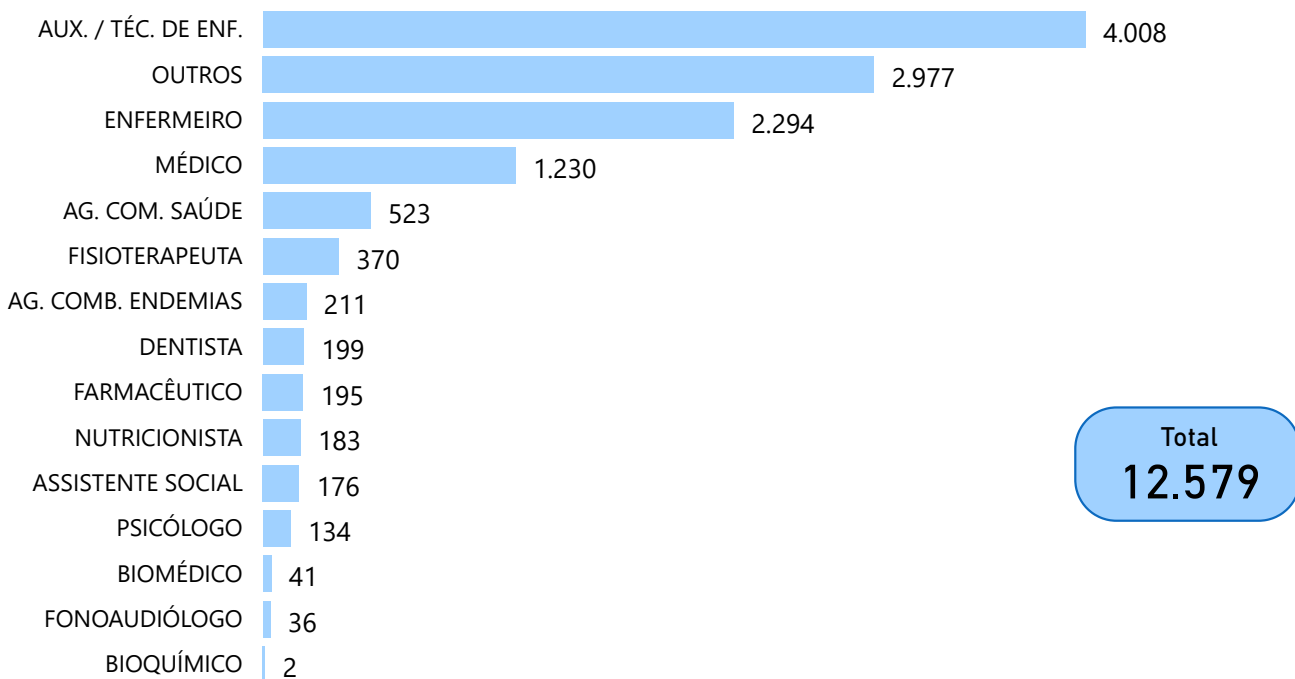
Total
123.292



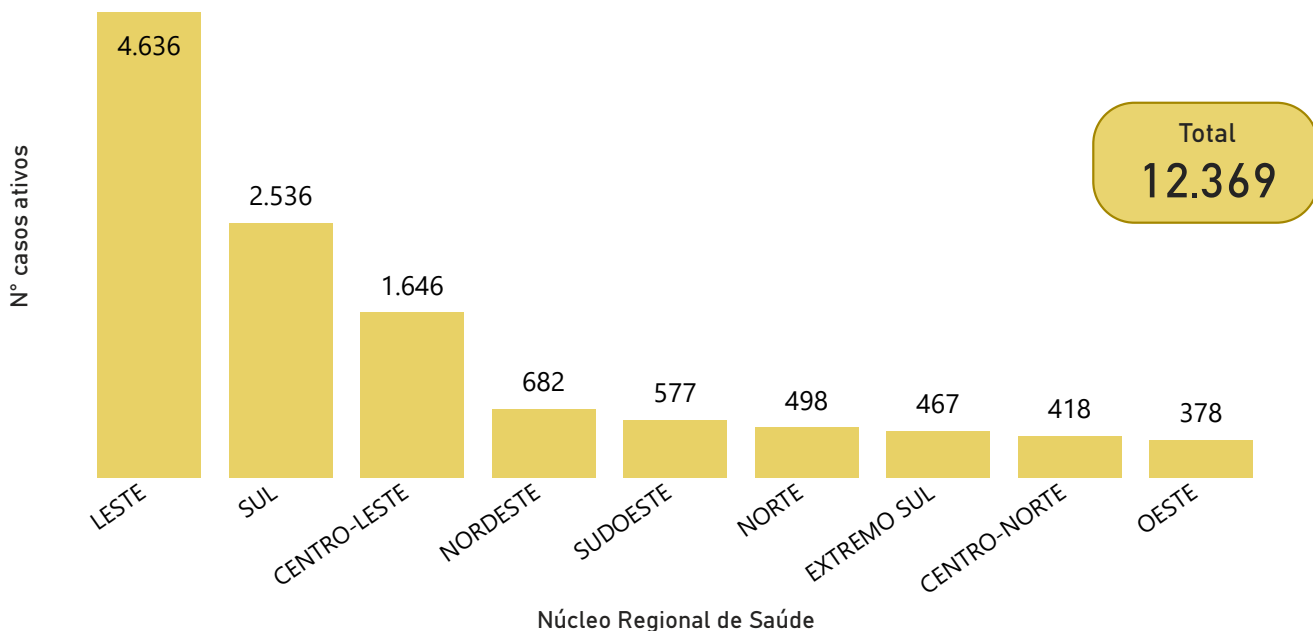
Municípios com mais casos confirmados. Bahia, 2020



Nº de casos confirmados por profissionais de saúde por COVID-19. Bahia, 2020.



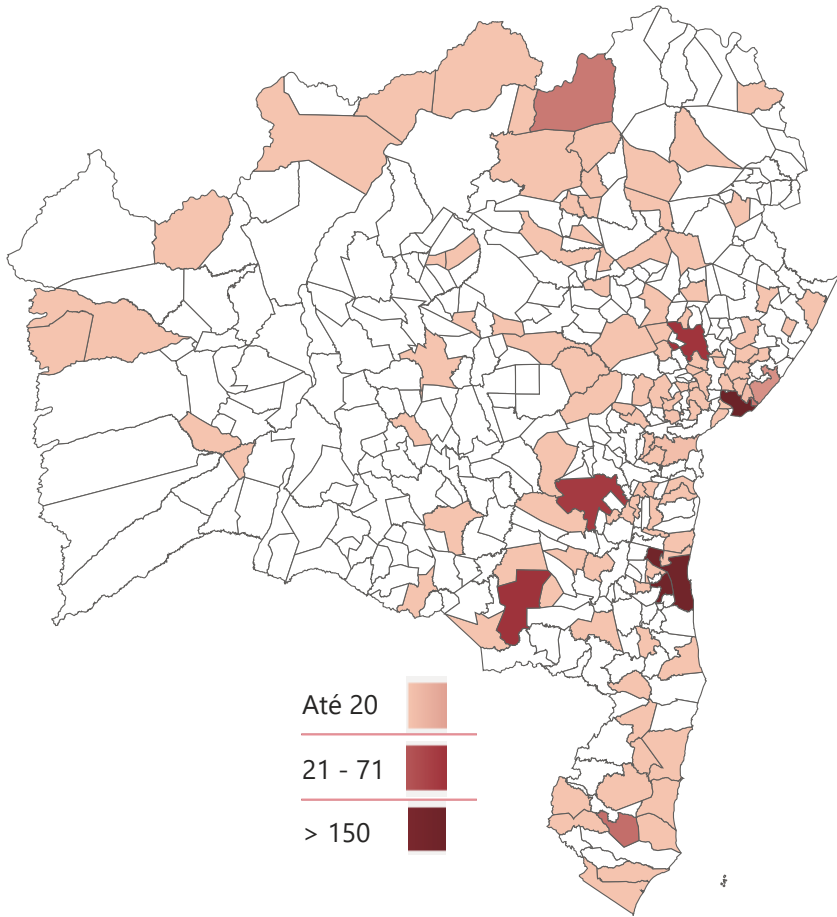
Nº casos ativos de COVID-19 por NRS. Bahia, 2020.



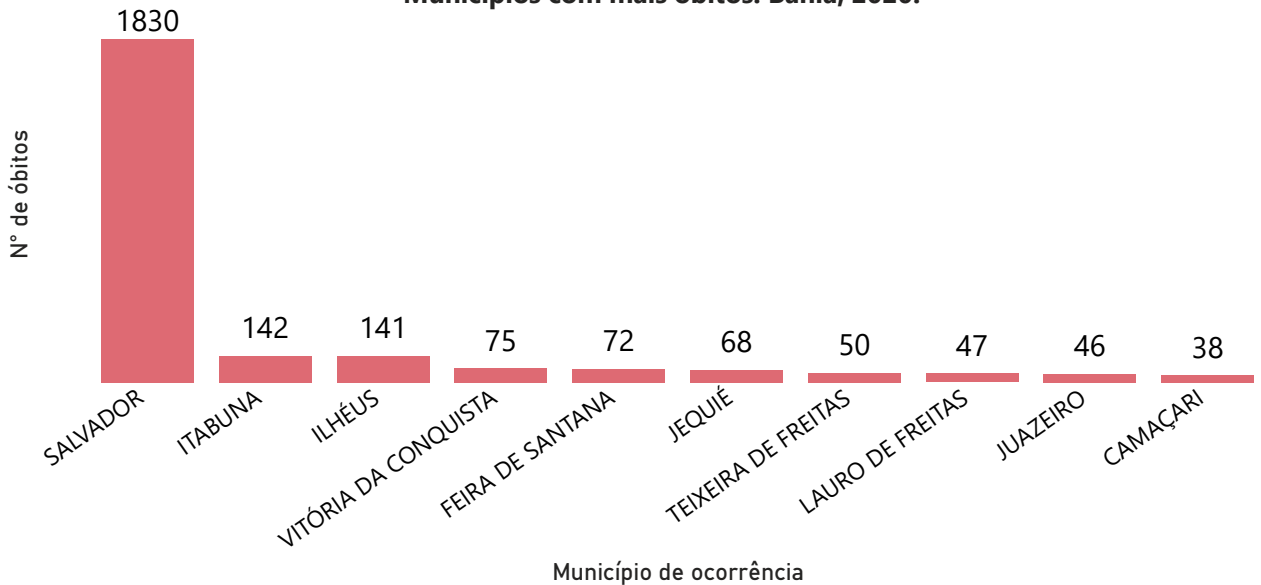
Casos ativos em outros estados e LPI em outros municípios: 531

Distribuição dos óbitos por município de ocorrência. Bahia, 2020.

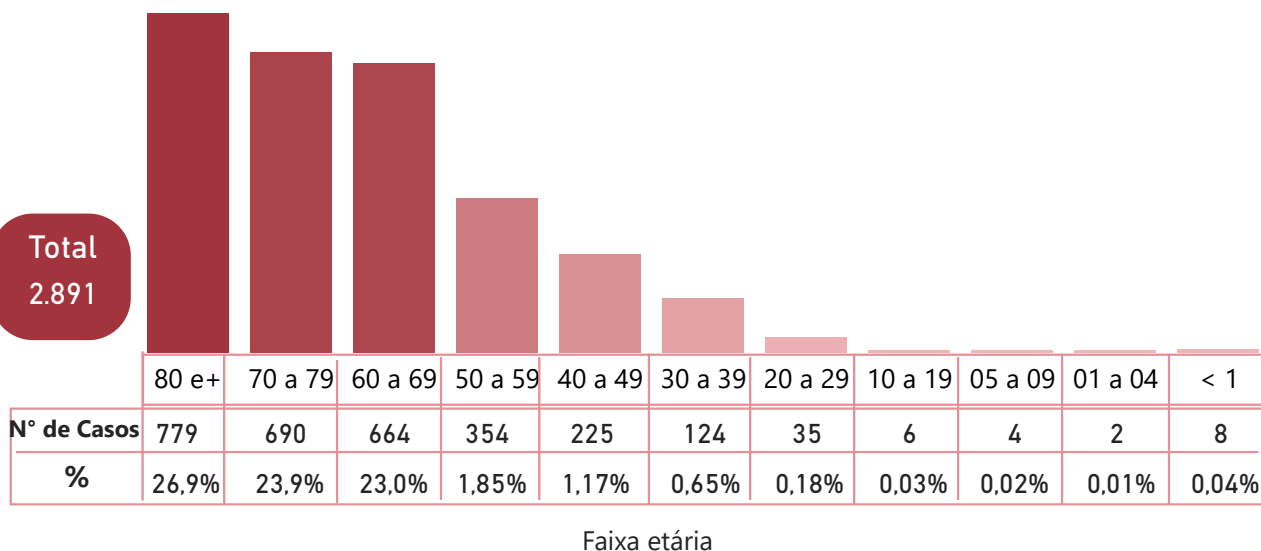
Total
2.891



Municípios com mais óbitos. Bahia, 2020.

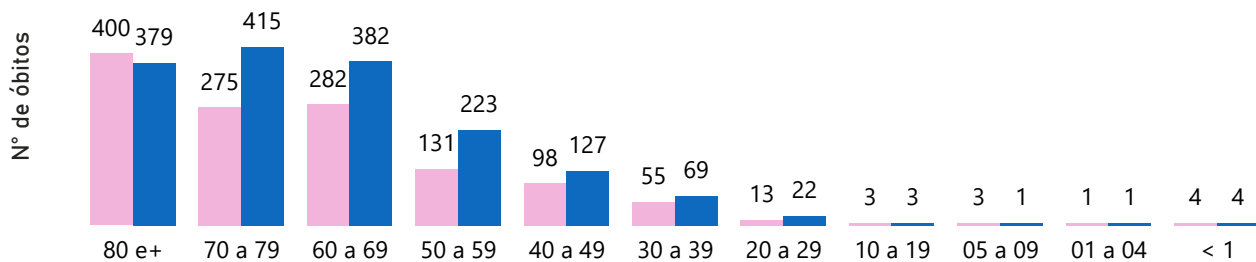


Distribuição dos óbitos confirmados de COVID-19, segundo faixa etária. Bahia, 2020.

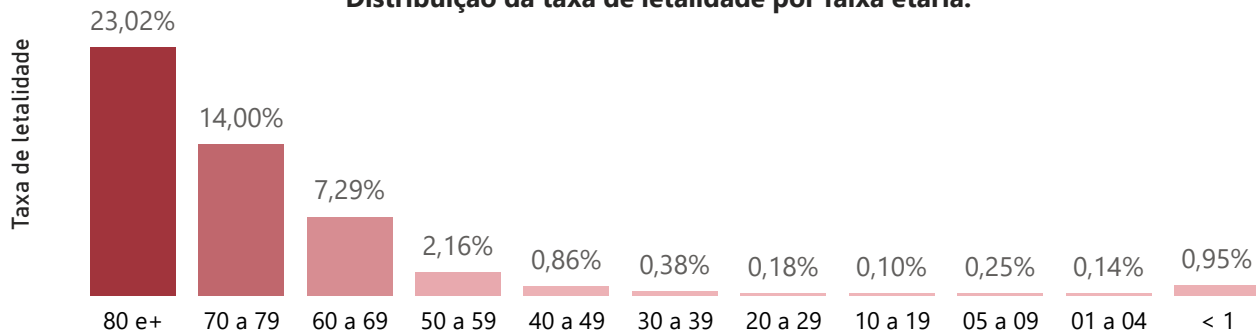


Distribuição dos óbitos por sexo e faixa etária.

SEXO ● Feminino ● Masculino



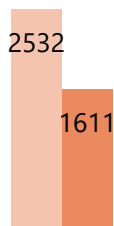
Distribuição da taxa de letalidade por faixa etária.



Situação dos leitos COVID-19 - Bahia, 2020.

Total de Leitos

● Disponíveis ● Ocupados

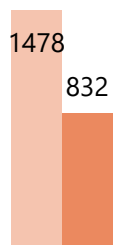


Taxa de ocupação

64%

Enfermaria

● Disponíveis ● Ocupados



Taxa de ocupação

56%

UTI

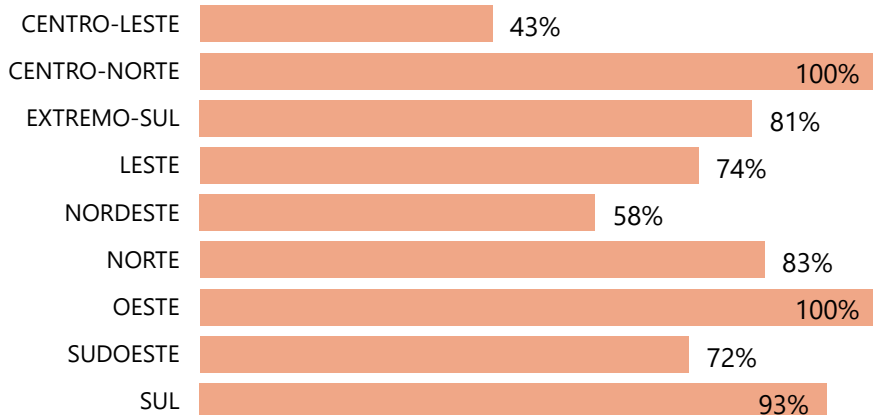
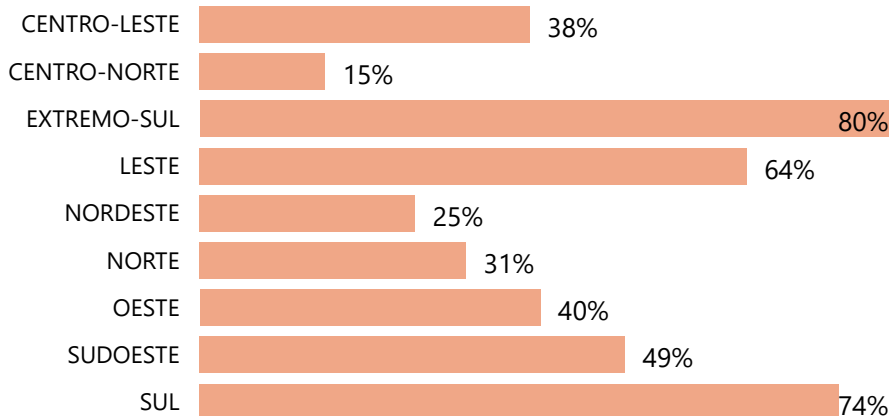
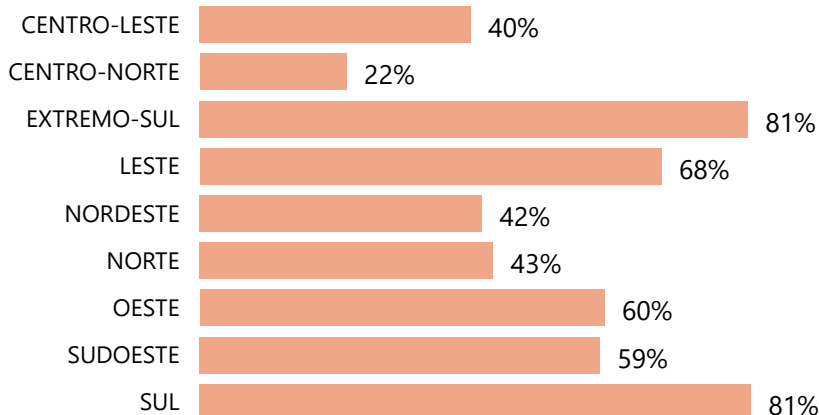
● Disponíveis ● Ocupados



Taxa de ocupação

74%

Taxa de ocupação de leitos por NRS.



Situação dos leitos COVID-19. Bahia, 2020.

Bahia

Taxa de ocupação

64%

Total de Leitos

● Disponíveis ● Ocupados



Enfermaria adulto

● Disponíveis ● Ocupados

Taxa de ocupação

57%



Taxa de ocupação

44%

Enfermaria pediátrica

● Disponíveis ● Ocupados



UTI adulto

● Disponíveis ● Ocupados

Taxa de ocupação

75%



Taxa de ocupação

44%

UTI pediátrica

● Disponíveis ● Ocupados



Situação dos leitos COVID-19. Bahia, 2020.

Salvador

Taxa de ocupação

71%

Total de Leitos

● Disponíveis ● Ocupados



Enfermaria adulto

● Disponíveis ● Ocupados

Taxa de ocupação

68%



Taxa de ocupação

59%

Enfermaria pediátrica

● Disponíveis ● Ocupados



UTI adulto

● Disponíveis ● Ocupados

Taxa de ocupação

75%



Taxa de ocupação

48%

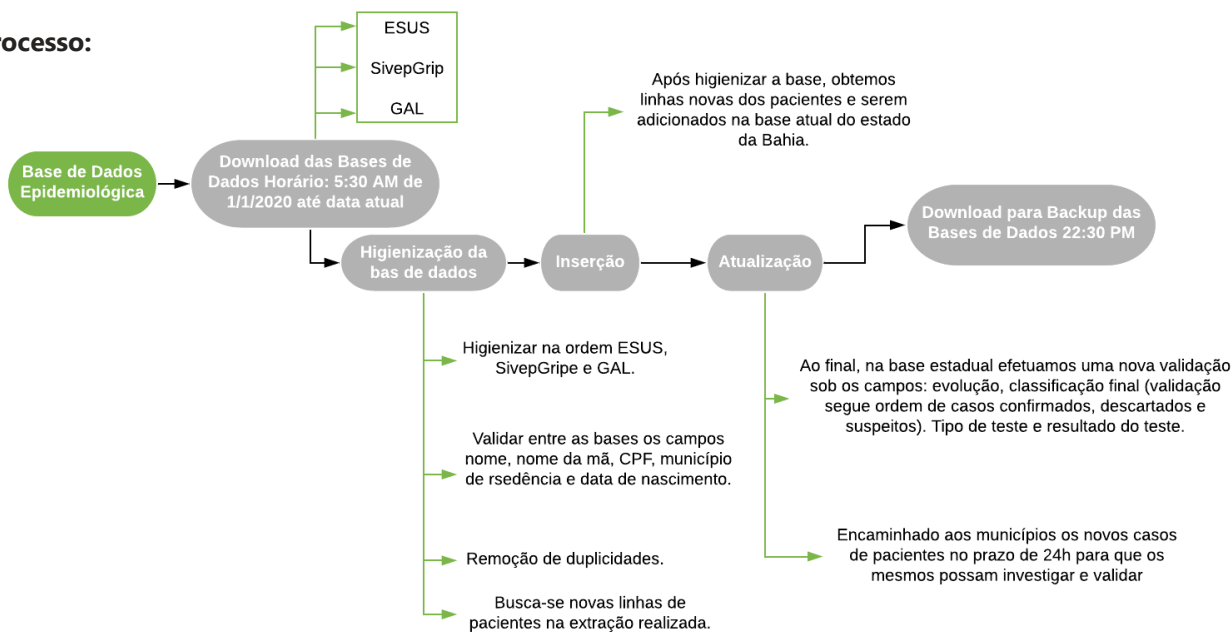
UTI pediátrica

● Disponíveis ● Ocupados

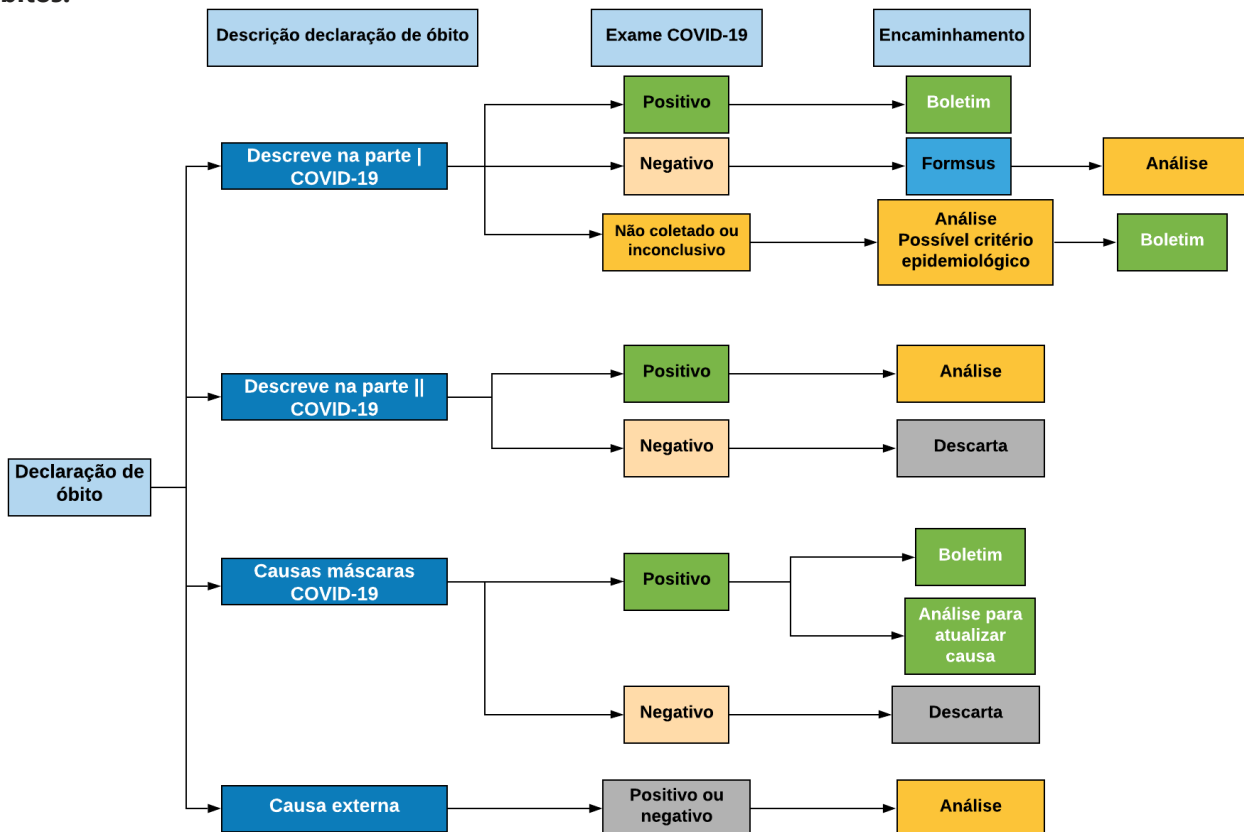


Metodologia de trabalho para geração dos dados do Boletim Epidemiológico COVID-19.

Processo:



Óbitos:





Atenção:

Cada município tem responsabilidade e autonomia de utilizar uma metodologia coerente e baseada nos protocolos ministeriais e portarias estaduais, considerando a dinâmica dos dados e veracidade das informações. É importante que após a investigação epidemiológica do caso confirmado, se for constatado que o paciente não é residente do município, será necessário realizar alteração no sistema e encaminhar um ofício para a Vigilância Epidemiológica do Estado informando a residência atual. Caso não seja realizada a alteração no sistema oficial e enviado o ofício, a notificação não será atualizada e permanecerá no município de residência informado inicialmente.

#FIQUEEMCASA

**A BAHIA CONTRA
O CORONAVÍRUS**

**VOCÊ NÃO
ESTÁ SÓ**

TELE 155
CORONAVÍRUS


**GOVERNO
DO ESTADO**

Editorial Boletim COVID-19

Superintendente de Vigilância e Proteção da Saúde (SUVISA)

Rivia Mary de Barros

Diretoria de Vigilância Epidemiológica (DIVEP)

Dra. Márcia São Pedro Leal Souza

Coordenador Executivo de Tecnologia da Informação e Comunicação (COTIC)

Diego Cavalcante Teixeira Dalto

Coordenação de Informações Estratégicas de Vigilância em Saúde (CIEVS)

Ramon da Costa Saavedra

Elaboração de boletim

Aline Anne Ferreira de Deus	Juniarley Fernandes de Souza
Ana Carolina de Castro Silva	Karla Nicole Ramos de Oliveira
Ana Claudia Fernandes Nunes da Silva	Lara Matos Santos
Ana de Fatima Cardoso Nunes	Lauriene Rios de Sousa
Antônio Carlos de Albuquerque Bandeira	Liane Santiago Andrade
Arlene Maria de Jesus	Marcelo Costa Brandão Júnior
Bárbara Leandra do Espírito Santo Ramos	Marcio Luís Valença Araújo
Cristiana Fleming Maia Alves Dias	Marta Santana Lima Pereira
Daniele Ribeiro de Souza	Maurício Polycarpo Ferreira da Silva
Diego Souza Freitas	Miguel Andino Depallens
Egivando Gonçalves dos Santos	Pedro Henrique Presta Dias
Elieide Soares de Oliveira	Renato Queiroz
Érica Santos Andrade	Rodrigo Alves Vaz
Fabiola Azevedo Araújo	Rosan Barbosa de Matos
Gabriela Paula Brito Soares	Sandra Maria de Oliveira da Purificação
Gabriella Farias Gomes	Suzane Tourinho Fontes da Silva
Gabriella Pereira Santos	Úrsula Martins Catarino
Graciele Oliveira Menezes	Vicente Sebastian da S. Santos
Israel Carneiro Santos Almeida	Wilma Nascimento
Joyce Naiana de Paiva Lima	Zenaide Calazans Oliveira
Juliana Melo do Amaral Carvalho	Zilda Afonso Torres Almeida