

# Boletim Epidemiológico

# COVID-19

Nº 137 / 08/08/2020

## BAHIA

### COMO SE PREVENIR?



Lave as  
mãos com  
frequência



Evite contato  
com pessoas que  
estejam com sintomas  
de gripe



Use lenço  
descartável  
para higiene  
nasal



Cubra sempre o  
nariz e a boca  
com a dobra do  
cotovelo ao  
espirrar ou tossir



Evite tocar nos  
olhos, nariz e  
boca



Mantenha seus  
ambientes bem  
ventilados

**CORONAVÍRUS (COVID-19)**  
**A PREVENÇÃO ESTÁ  
EM NOSSAS MÃOS**



**GOVERNO  
DO ESTADO**

SECRETARIA  
DA SAÚDE

### Dados Acumulados



#### MUNDO

Casos confirmados  
**19.451.097**  
Óbitos  
**722.835**



#### BRASIL

Casos confirmados  
**2.962.442**  
Óbitos  
**99.572**



#### BAHIA


Casos confirmados  
**191.401**  
Casos ativos  
**14.559**  
Óbitos  
**3.899**

Casos mundo e Brasil

Fonte: Johns Hopkins University (JHU)

Dados referente a 07/08/2020

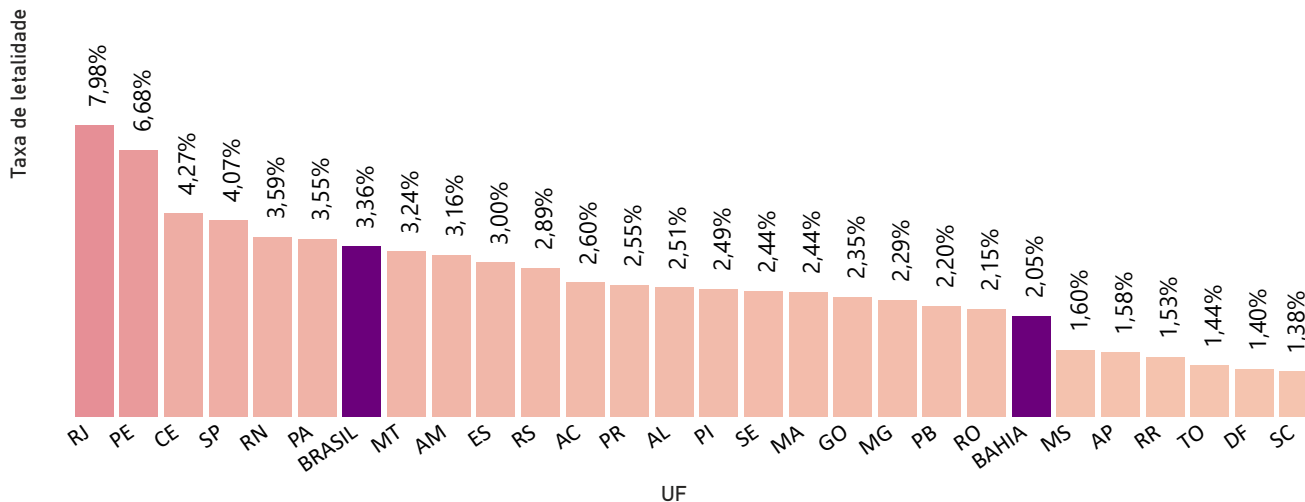
### Cenário Bahia



\*Ativos = Casos confirmados - Recuperados - Óbitos

Em isolamento domiciliar  
**13.080** = \*Ativos - Casos internados

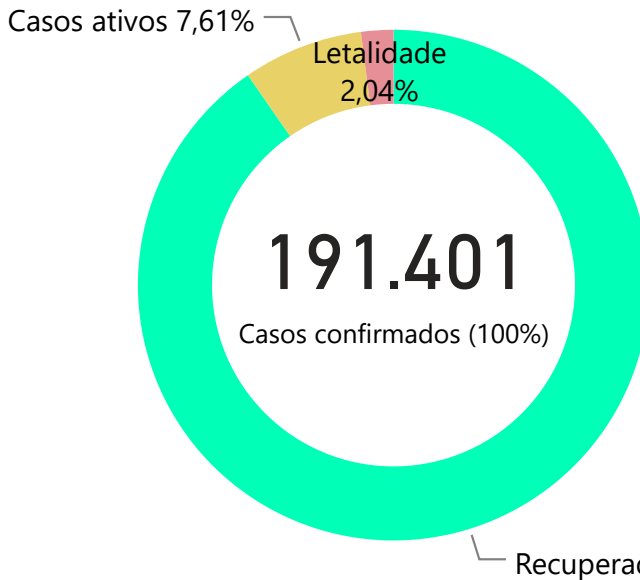
**Taxa de letalidade por COVID-19, segundo unidade da Federação. Brasil, 2020.**



Fonte: Ministério da Saúde  
 Dados referentes a 07/08/2020

**Situação geral COVID-19, Bahia, 2020.**

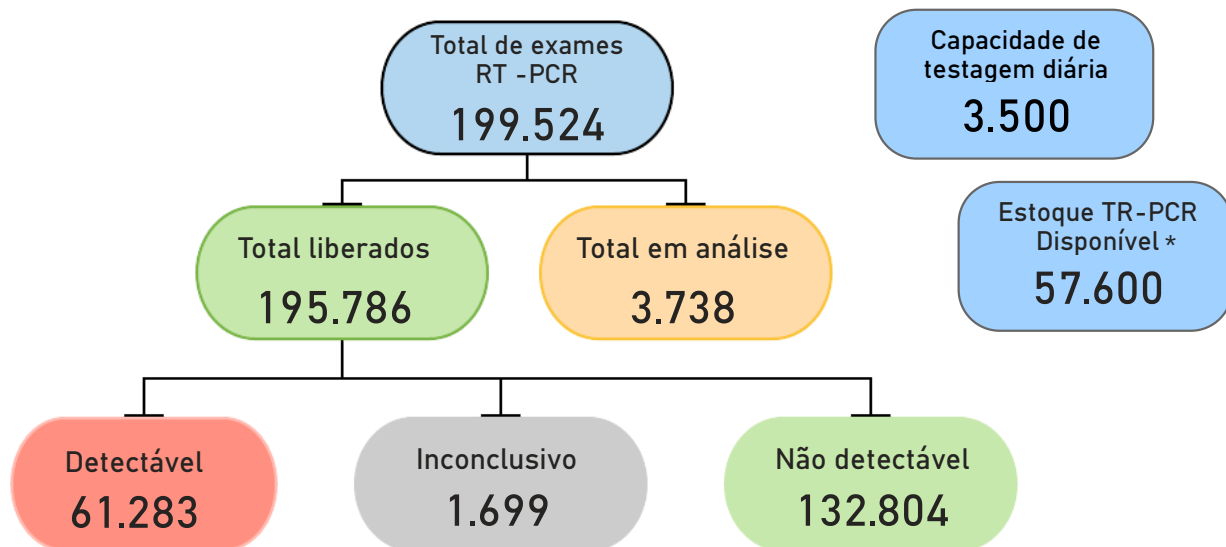
Óbitos  
**3.899**



Recuperados  
**172.943**

Casos ativos  
**14.559**

**Dados laboratoriais de COVID-19. Bahia, 2020.**

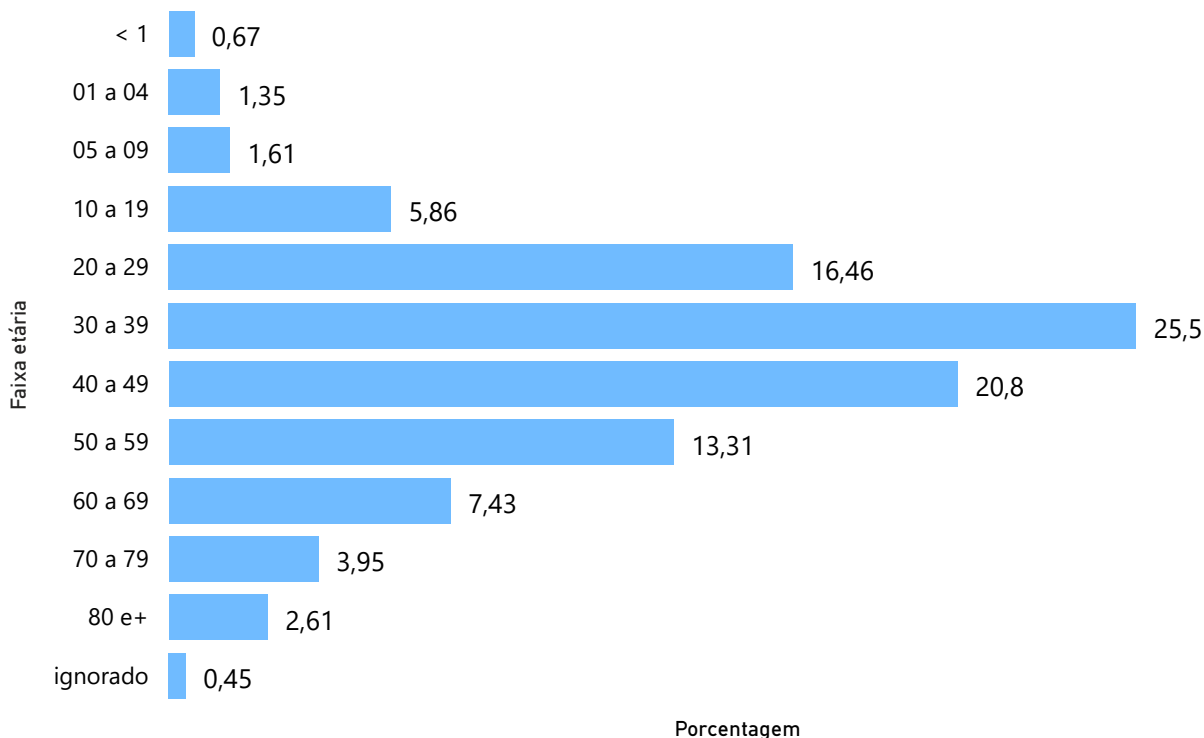


Fonte: LACEN / BA

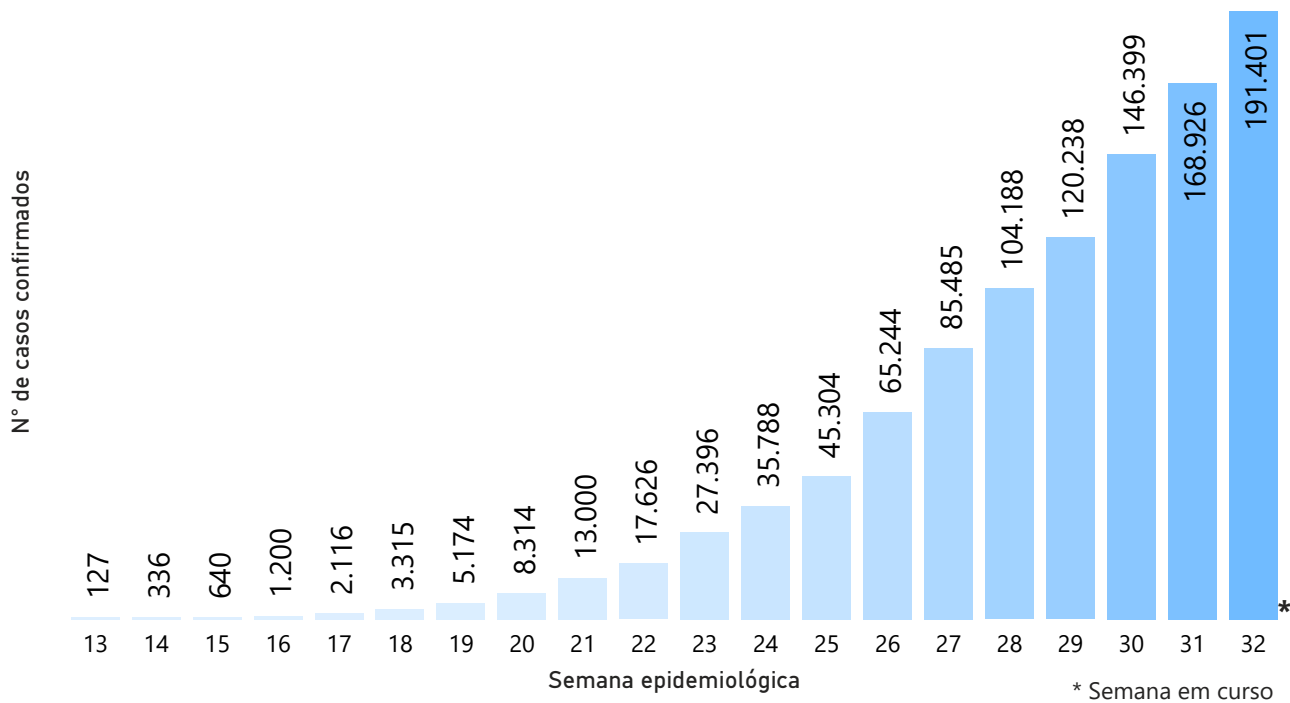
Dados referentes ao período de 01/03/2020 a 08/08/2020

\* Dado atualizado semanalmente

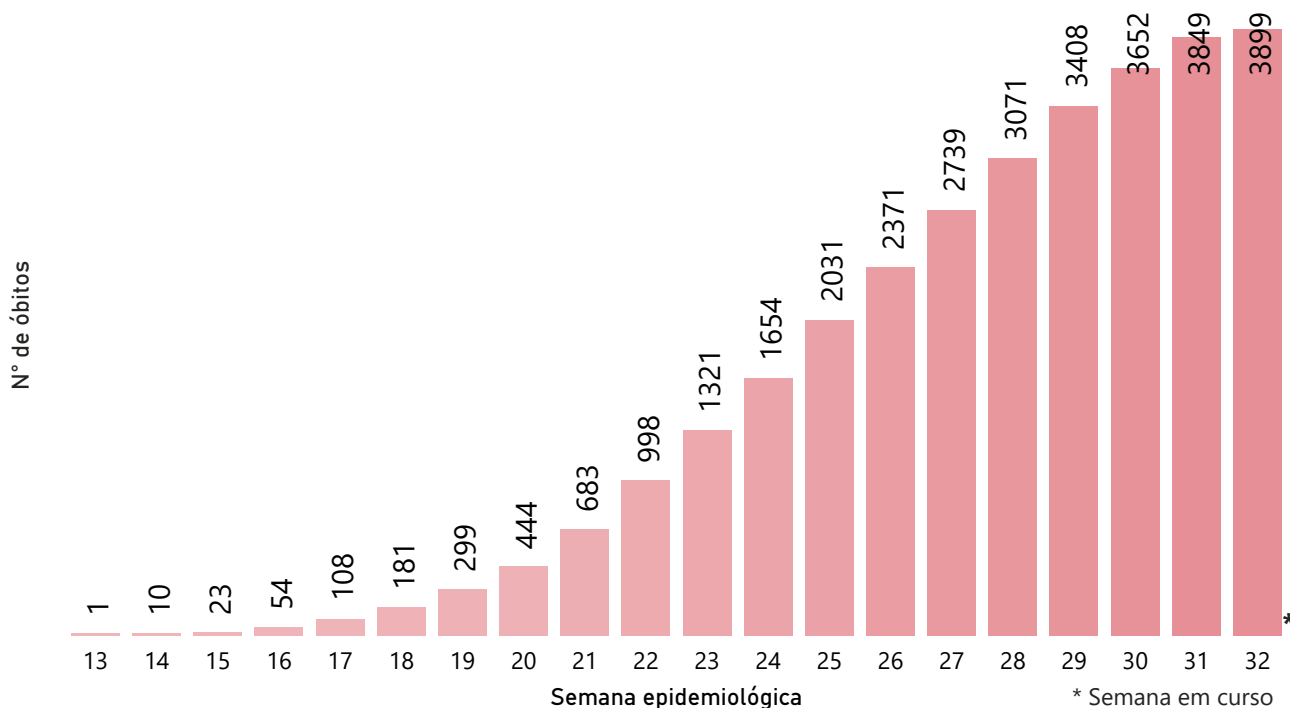
**Porcentagem dos casos confirmados por faixa etária . Bahia, 2020.**



**Acumulado dos casos confirmados por semana epidemiológica. Bahia, 2020.**

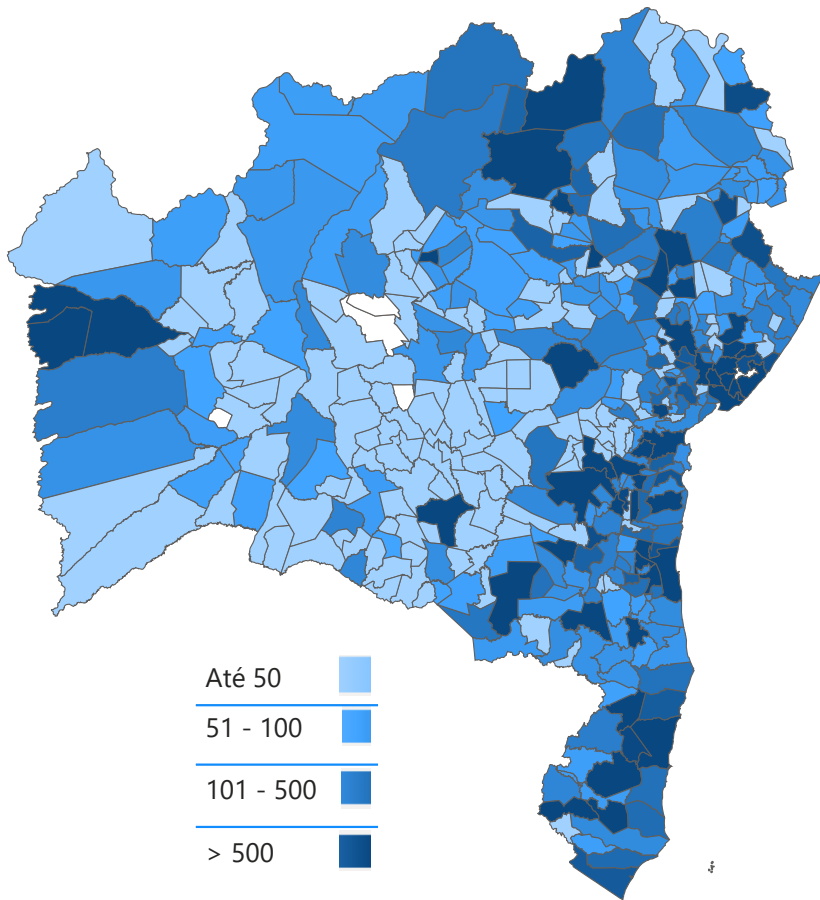


**Acumulado dos óbitos por semana epidemiológica. Bahia, 2020.**

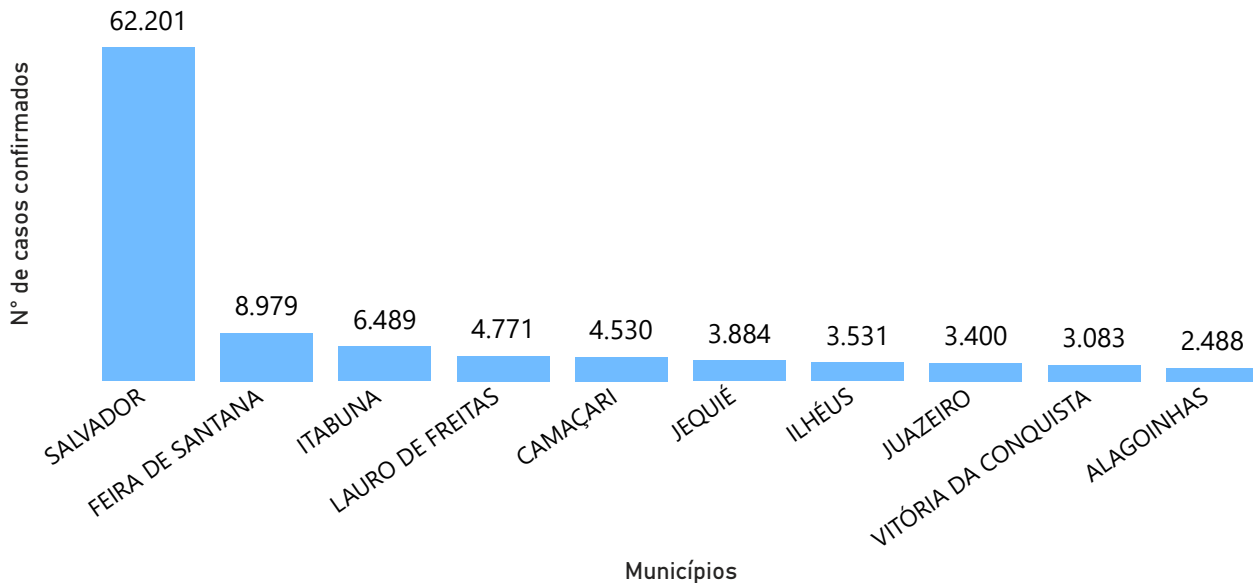


### Distribuição dos casos confirmados por município. Bahia, 2020

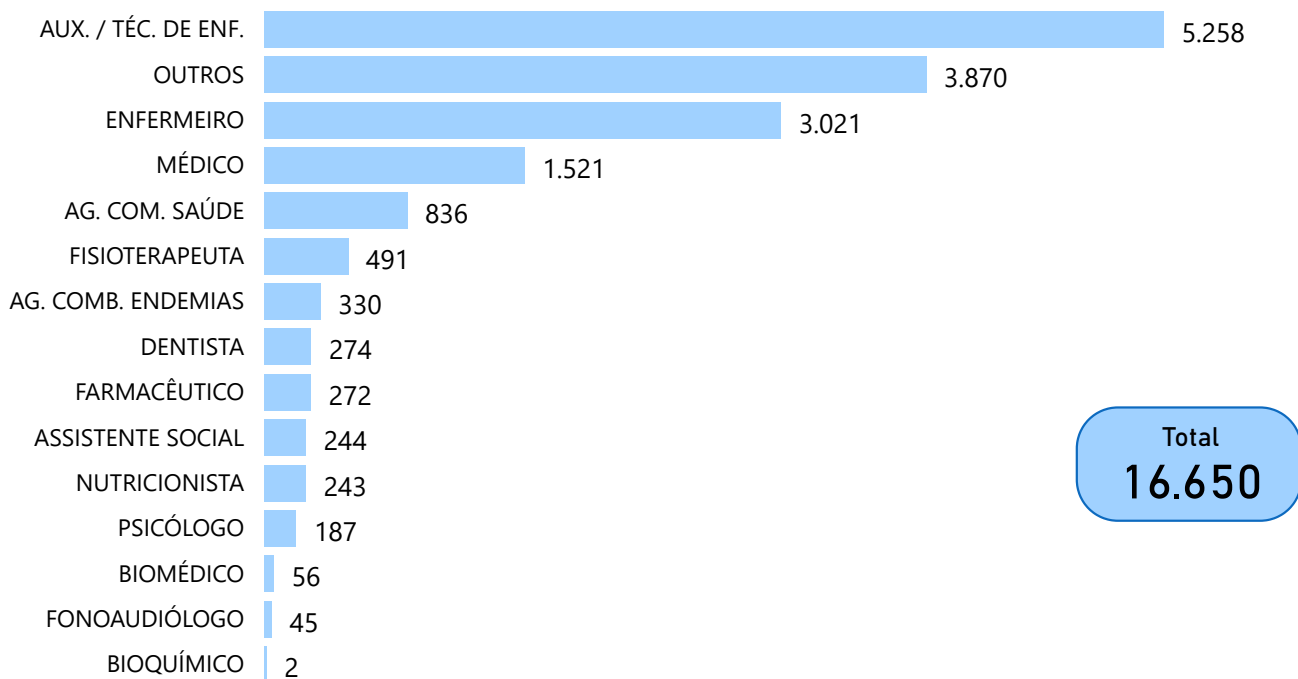
Total  
191.401



### Municípios com mais casos confirmados. Bahia, 2020

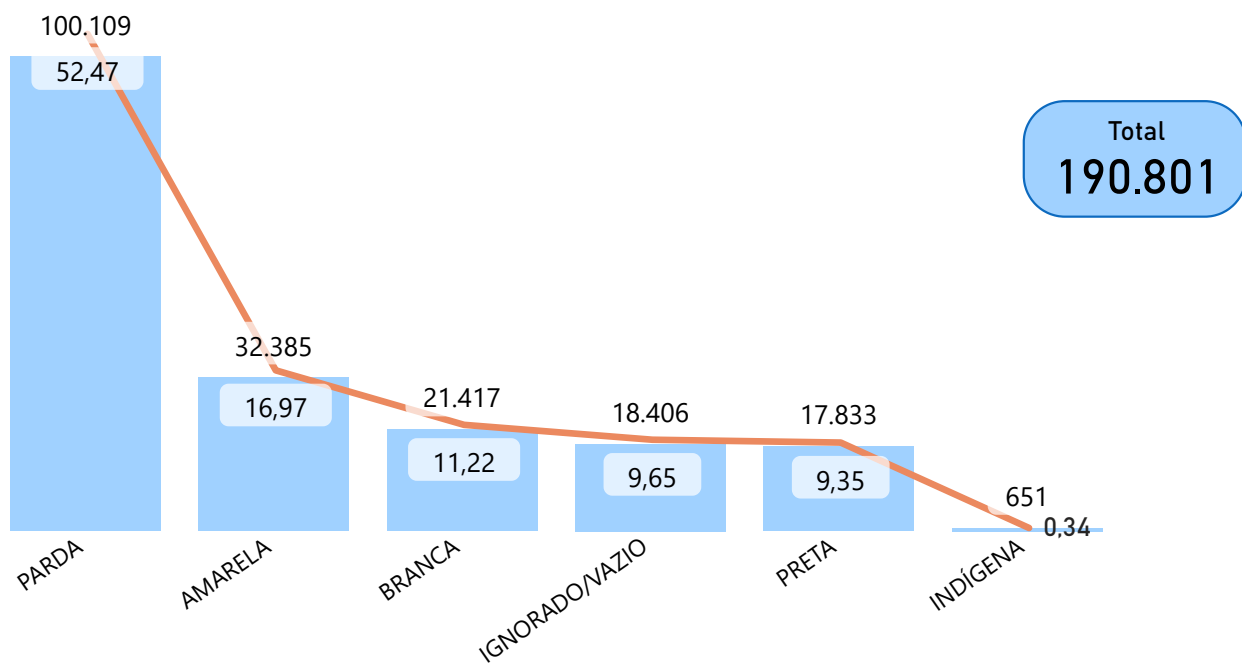


**Nº de casos confirmados por profissionais de saúde por COVID-19. Bahia, 2020.**

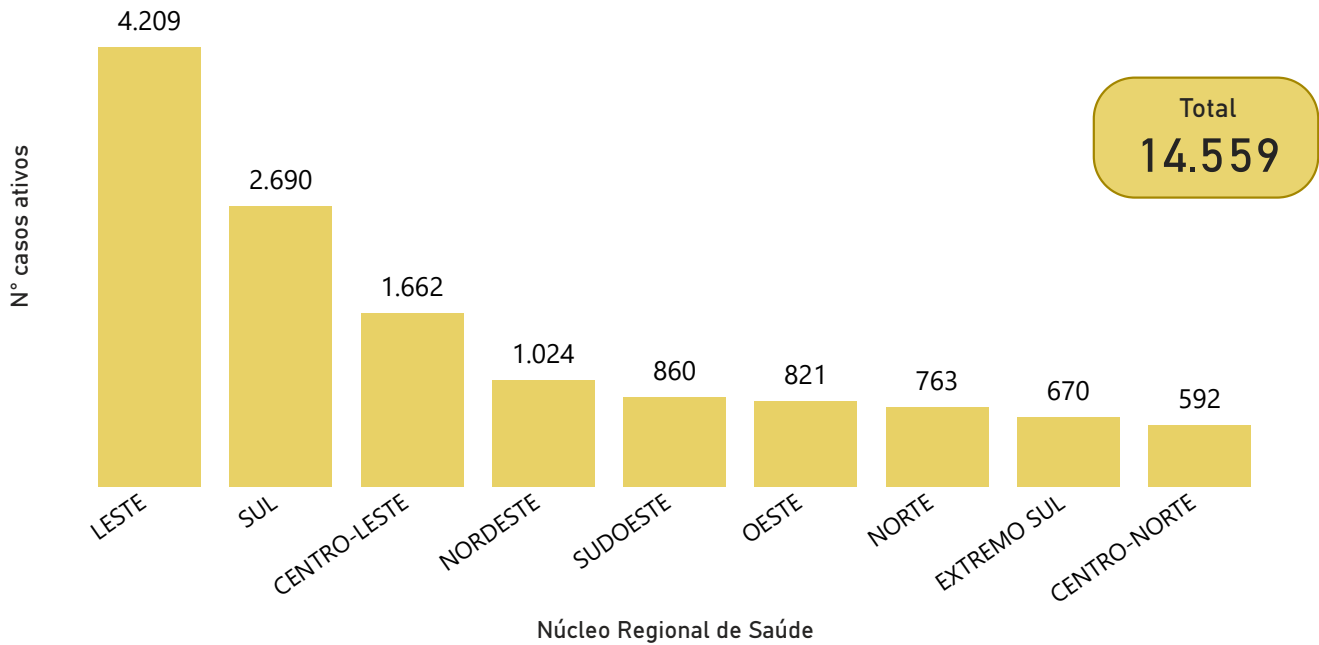


**Nº de casos e percentual de confirmados por COVID-19 segundo raça/cor. Bahia, 2020.**

● Nº de casos confirmados ● Percentual

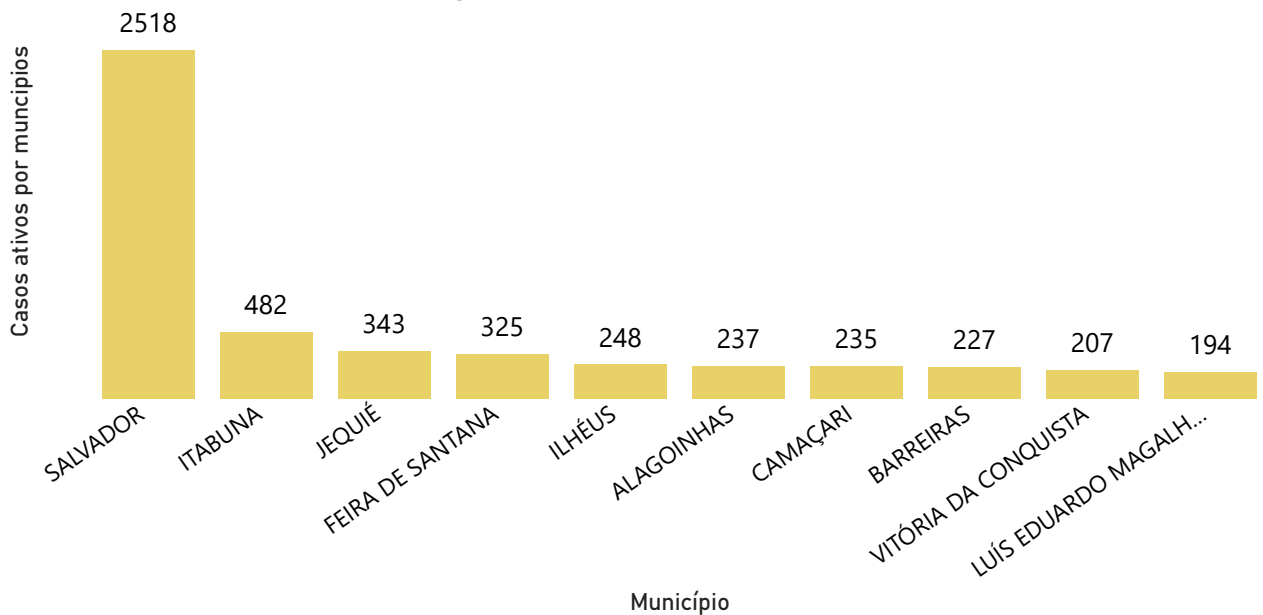


**Nº casos ativos de COVID-19 por NRS. Bahia, 2020.**



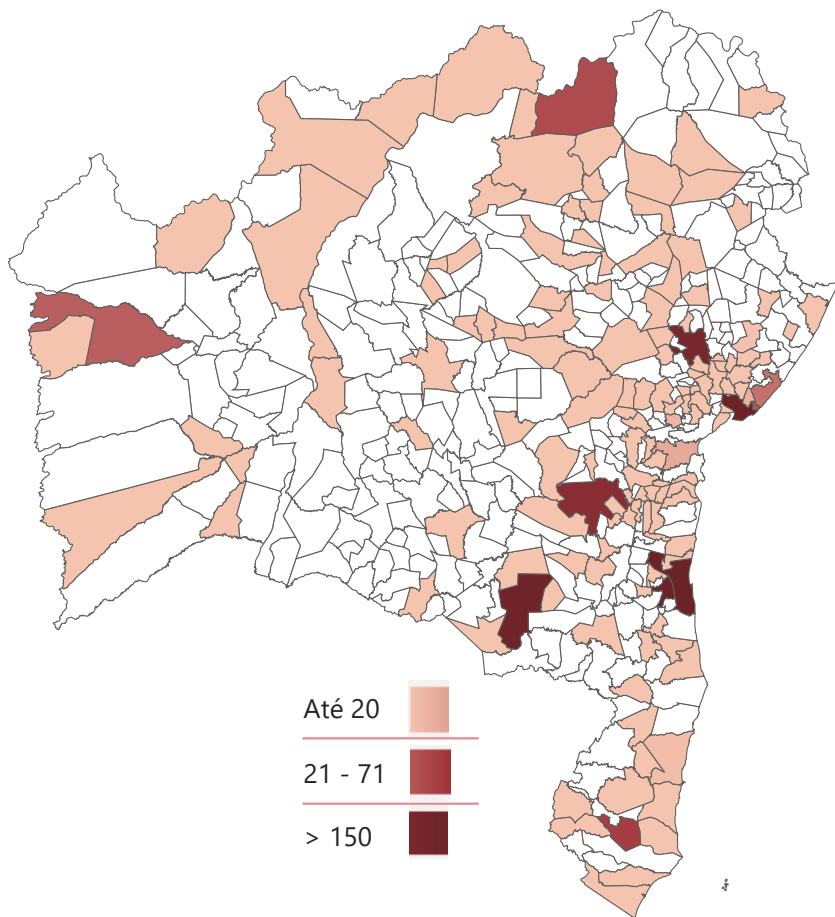
Casos ativos em outros estados e LPI em outros municípios: 1.268

**Municípios com mais casos ativos. Bahia, 2020**

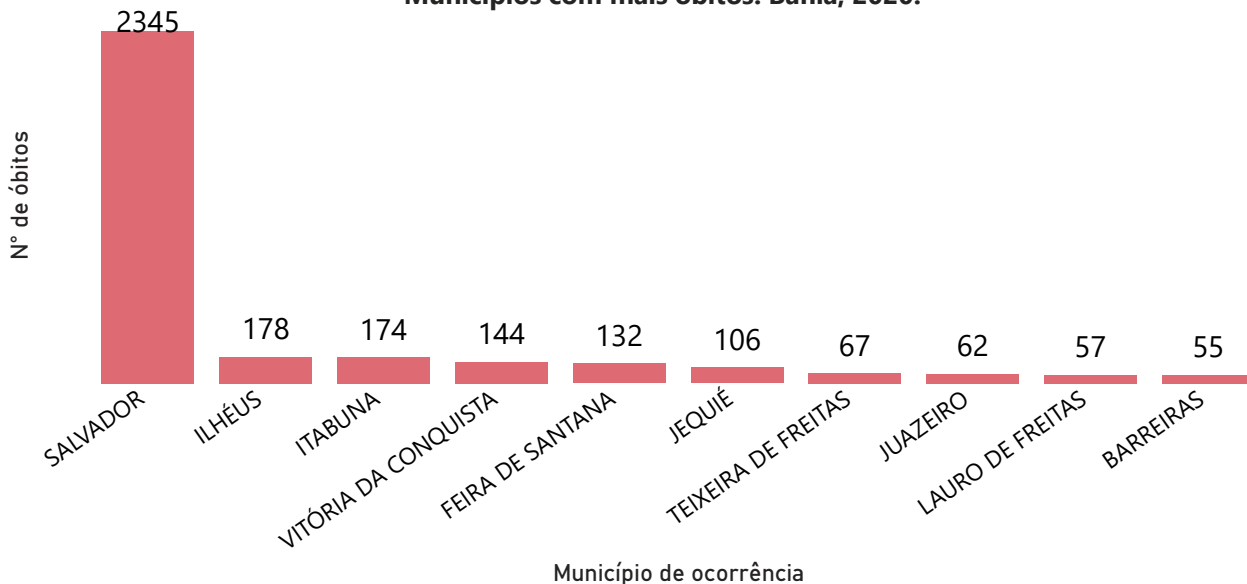


**Distribuição dos óbitos por município de ocorrência. Bahia, 2020.**

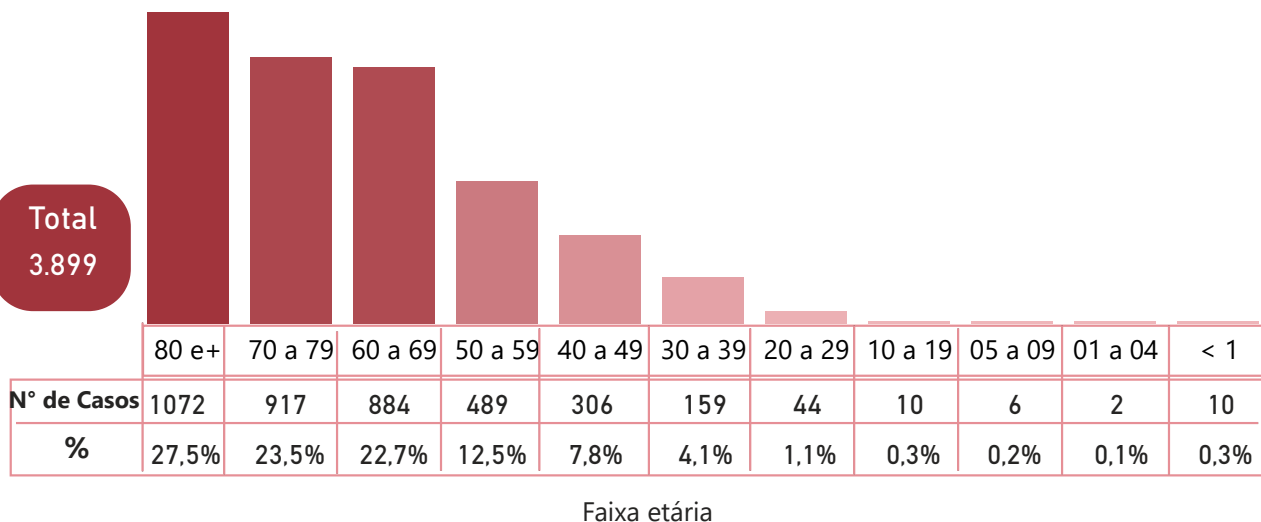
Total  
**3.899**



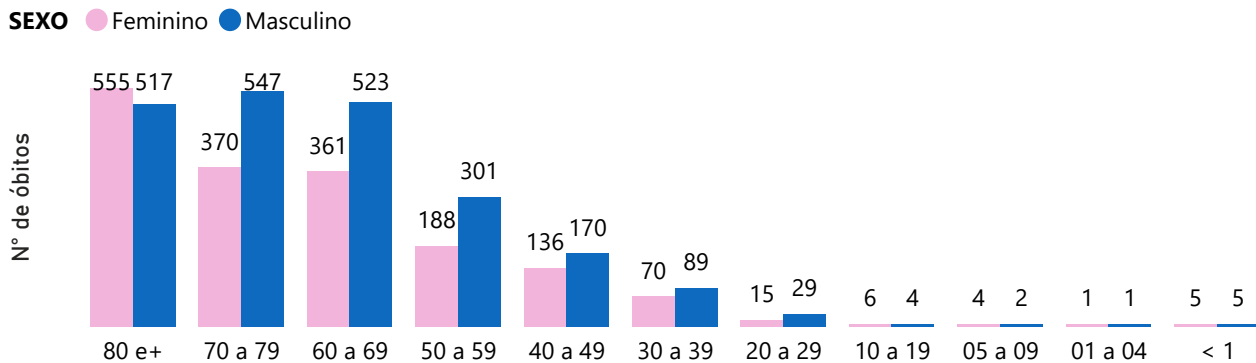
**Municípios com mais óbitos. Bahia, 2020.**



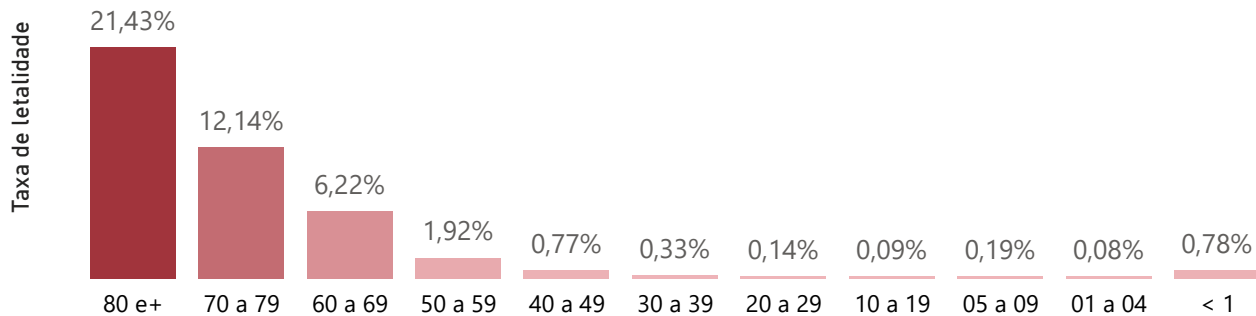
**Distribuição dos óbitos confirmados de COVID-19, segundo faixa etária. Bahia, 2020.**



**Distribuição dos óbitos por sexo e faixa etária.**



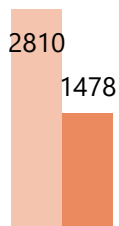
**Distribuição da taxa de letalidade por faixa etária.**



**Situação dos leitos COVID-19 - Bahia, 2020.**

**Total de Leitos**

● Disponíveis ● Ocupados

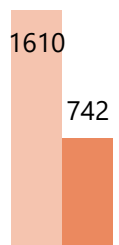


Taxa de ocupação

**53%**

**Enfermaria**

● Disponíveis ● Ocupados

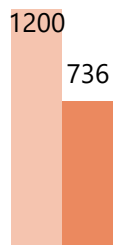


Taxa de ocupação

**46%**

**UTI**

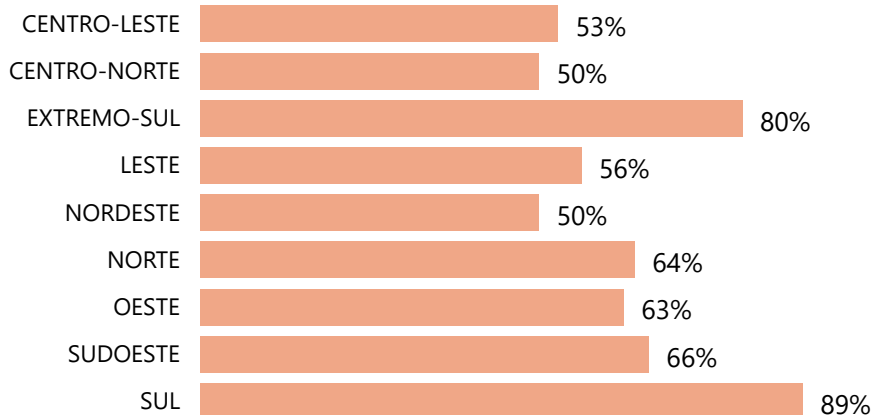
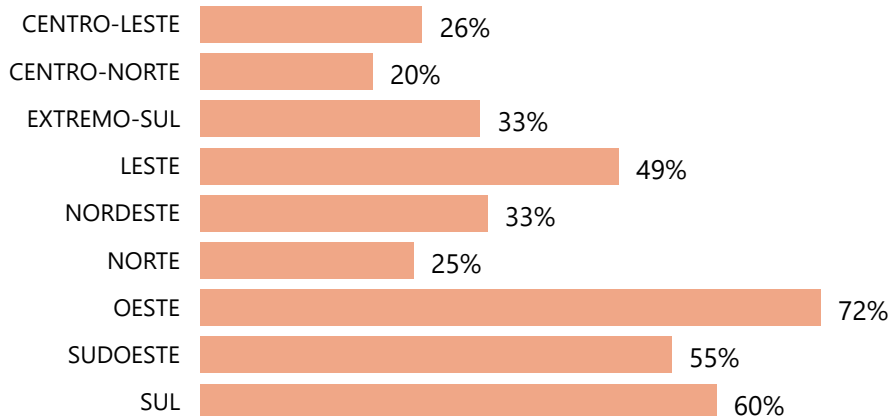
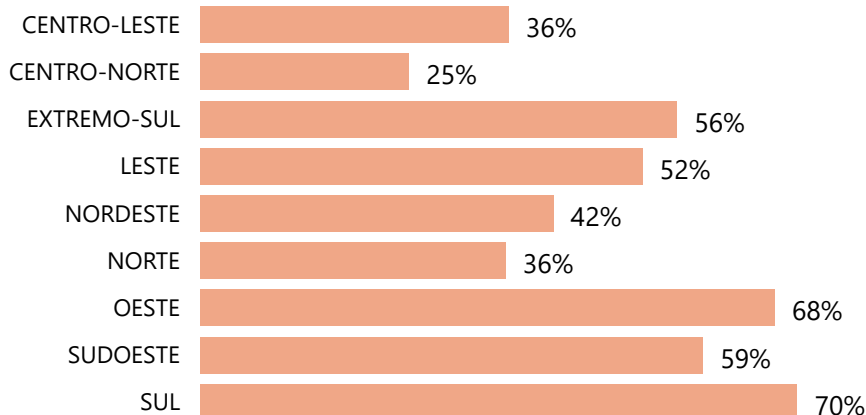
● Disponíveis ● Ocupados



Taxa de ocupação

**61%**

**Taxa de ocupação de leitos por NRS.**



## Situação dos leitos COVID-19. Bahia, 2020.

### Bahia

Taxa de ocupação

**53%**

#### Total de Leitos

● Disponíveis ● Ocupados



#### Enfermaria adulto

● Disponíveis ● Ocupados



Taxa de ocupação

**46%**

Taxa de ocupação

**61%**

#### Enfermaria pediátrica

● Disponíveis ● Ocupados



#### UTI adulto

● Disponíveis ● Ocupados



Taxa de ocupação

**62%**

Taxa de ocupação

**29%**

#### UTI pediátrica

● Disponíveis ● Ocupados



## Situação dos leitos COVID-19. Bahia, 2020.

### Salvador

Taxa de ocupação

**54%**

#### Total de Leitos

● Disponíveis ● Ocupados



#### Enfermaria adulto

● Disponíveis ● Ocupados



Taxa de ocupação

**50%**

Taxa de ocupação

**85%**

#### Enfermaria pediátrica

● Disponíveis ● Ocupados



#### UTI adulto

● Disponíveis ● Ocupados



Taxa de ocupação

**57%**

Taxa de ocupação

**33%**

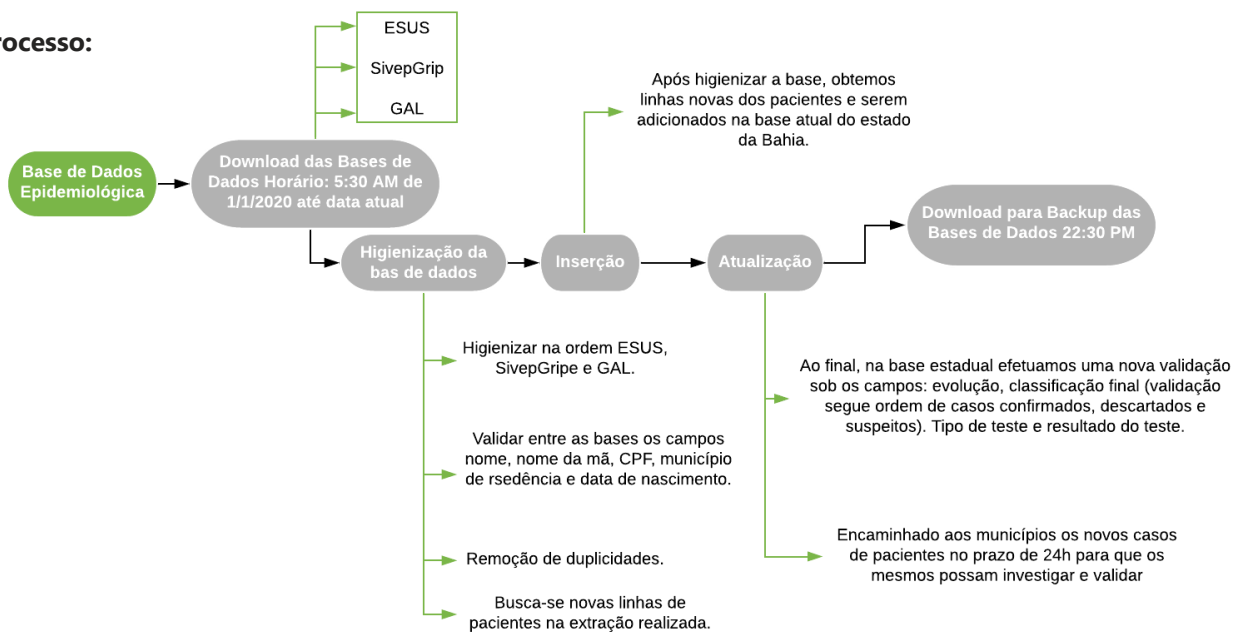
#### UTI pediátrica

● Disponíveis ● Ocupados

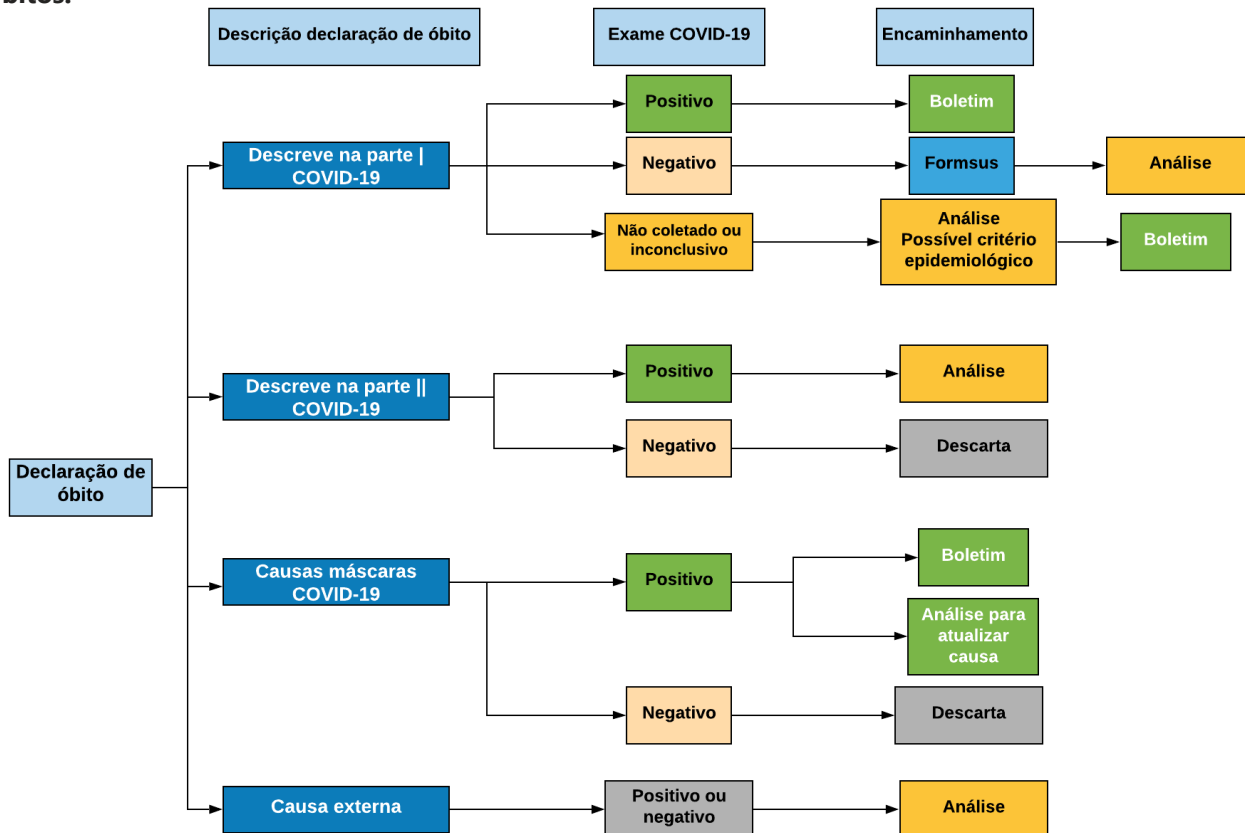


## Metodologia de trabalho para geração dos dados do Boletim Epidemiológico COVID-19.

### Processo:



### Óbitos:





**Atenção:**

Cada município tem responsabilidade e autonomia de utilizar uma metodologia coerente e baseada nos protocolos ministeriais e portarias estaduais, considerando a dinâmica dos dados e veracidade das informações. É importante que após a investigação epidemiológica do caso confirmado, se for constatado que o paciente não é residente do município, será necessário realizar alteração no sistema e encaminhar um ofício para a Vigilância Epidemiológica do Estado informando a residência atual. Caso não seja realizada a alteração no sistema oficial e enviado o ofício, a notificação não será atualizada e permanecerá no município de residência informado inicialmente.

**#FIQUEEMCASA**

**A BAHIA CONTRA  
O CORONAVIRUS**

**VOCÊ NÃO  
ESTÁ SÓ**

**TELE 155**  
CORONAVÍRUS

  
**GOVERNO  
DO ESTADO**

## Editorial Boletim COVID-19

### **Superintendente de Vigilância e Proteção da Saúde (SUVISA)**

Rivia Mary de Barros

### **Diretoria de Vigilância Epidemiológica (DIVEP)**

Dra. Márcia São Pedro Leal Souza

### **Coordenador Executivo de Tecnologia da Informação e Comunicação (COTIC)**

Diego Cavalcante Teixeira Daltro

### **Coordenação de Informações Estratégicas de Vigilância em Saúde (CIEVS )**

Ramon da Costa Saavedra

### **Elaboração de boletim**

Aline Anne Ferreira de Deus	Karla Nicole Ramos de Oliveira
Ana Carolina de Castro Silva	Lara Matos Santos
Ana Cláudia Fernandes Nunes da Silva	Lauriene Rios de Sousa
Ana de Fatima Cardoso Nunes	Liane Santiago Andrade
Antônio Carlos de Albuquerque Bandeira	Marcelo Costa Brandão Júnior
Arlene Maria de Jesus	Marcio Luís Valença Araújo
Bárbara Leandra do Espírito Santo Ramos	Marta Santana Lima Pereira
Cristiana Fleming Maia Alves Dias	Maurício Polycarpo Ferreira da Silva
Daniele Ribeiro de Souza	Pedro Henrique Presta Dias
Diego Souza Freitas	Renato Queiroz
Egivando Gonçalves dos Santos	Rodrigo Alves Vaz
Elieide Soares de Oliveira	Rosan Barbosa de Matos
Érica Santos Andrade	Sandra Maria de Oliveira da Purificação
Fabiola Azevedo Araújo	Suzane Tourinho Fontes da Silva
Gabriela Paula Brito Soares	Úrsula Martins Catarino
Gabriella Farias Gomes	Vicente Sebastian da S. Santos
Gabriella Pereira Santos	Wilma Nascimento
Graciele Oliveira Menezes	Zenaide Calazans Oliveira
Israel Carneiro Santos Almeida	Zilda Afonso Torres Almeida
Joyce Naiana de Paiva Lima	
Juliana Melo do Amaral Carvalho	
Juniarley Fernandes de Souza	