

Boletim Epidemiológico

COVID-19

Nº 131 / 02/08/2020

BAHIA

COMO SE PREVENIR?



Lave as
mãos com
frequência



Evite contato
com pessoas que
estejam com sintomas
de gripe



Use lenço
descartável
para higiene
nasal



Cubra sempre o
nariz e a boca
com a dobra do
cotovelo ao
espirrar ou tossir



Evite tocar nos
olhos, nariz e
boca



Mantenha seus
ambientes bem
ventilados

CORONAVÍRUS (COVID-19)
**A PREVENÇÃO ESTÁ
EM NOSSAS MÃOS**



**GOVERNO
DO ESTADO**

SECRETARIA
DA SAÚDE

Dados Acumulados



MUNDO

Casos confirmados

17.864.492

Óbitos

679.794



BRASIL

Casos confirmados

2.707.877

Óbitos

93.563



BAHIA

Casos confirmados

170.476

Casos ativos

13.306

Óbitos

3.572

Casos mundo e Brasil

Fonte: Johns Hopkins University (JHU)

Dados referente a 01/08/2020

Cenário Bahia

Casos confirmados

170.476

Casos internados

1.617

Casos em UTI

857

Casos em leito clínico

760

Taxa de ocupação de leitos

59%

Casos confirmados profissionais de saúde

15.412

Óbitos

3.572

Recuperados

153.598

Ativos

13.306

Sexo masculino

2.007

Percentual
56,19%

Sexo feminino

1.565

Percentual
43,81%

Letalidade

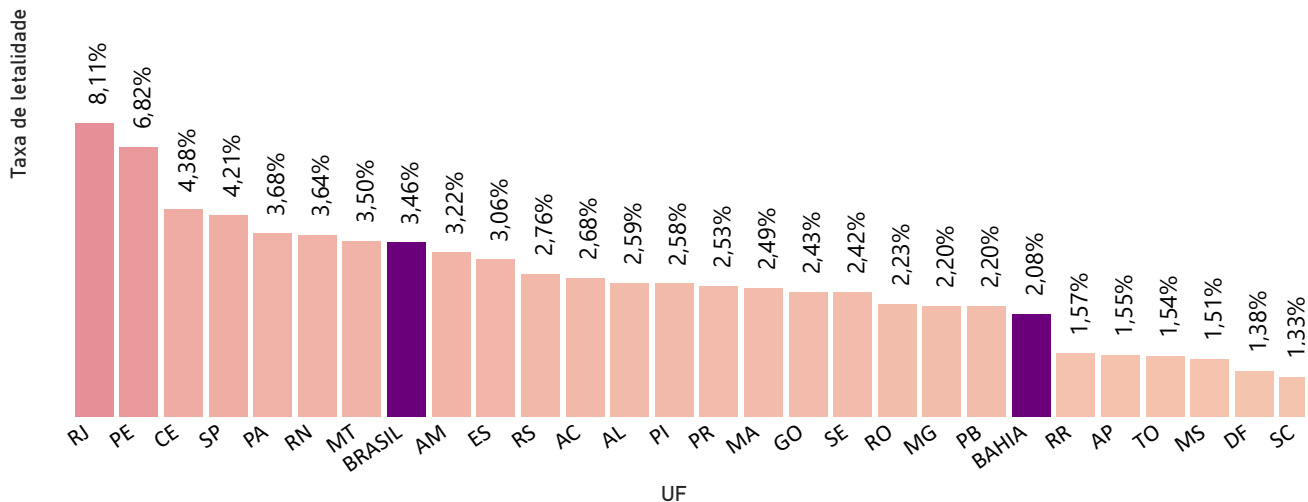
2,10%

Comorbidades

2.733

Percentual
76,51%

Taxa de letalidade por COVID-19, segundo unidade da Federação. Brasil, 2020.



Fonte: Ministério da Saúde
 Dados referentes a 01/08/2020

Situação geral COVID-19, Bahia, 2020.

Óbitos
3.572




Recuperados
153.598

Casos ativos
13.306

170.476

Casos confirmados (100%)

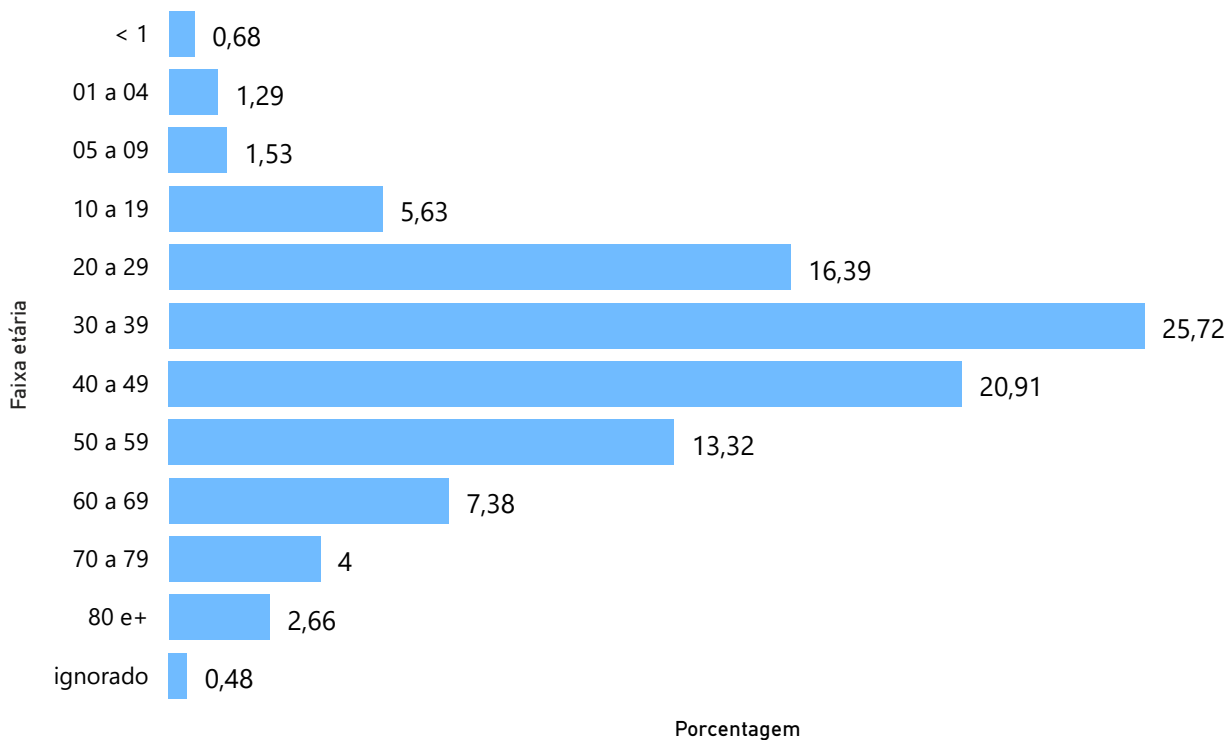
Dados laboratoriais de COVID-19. Bahia, 2020.



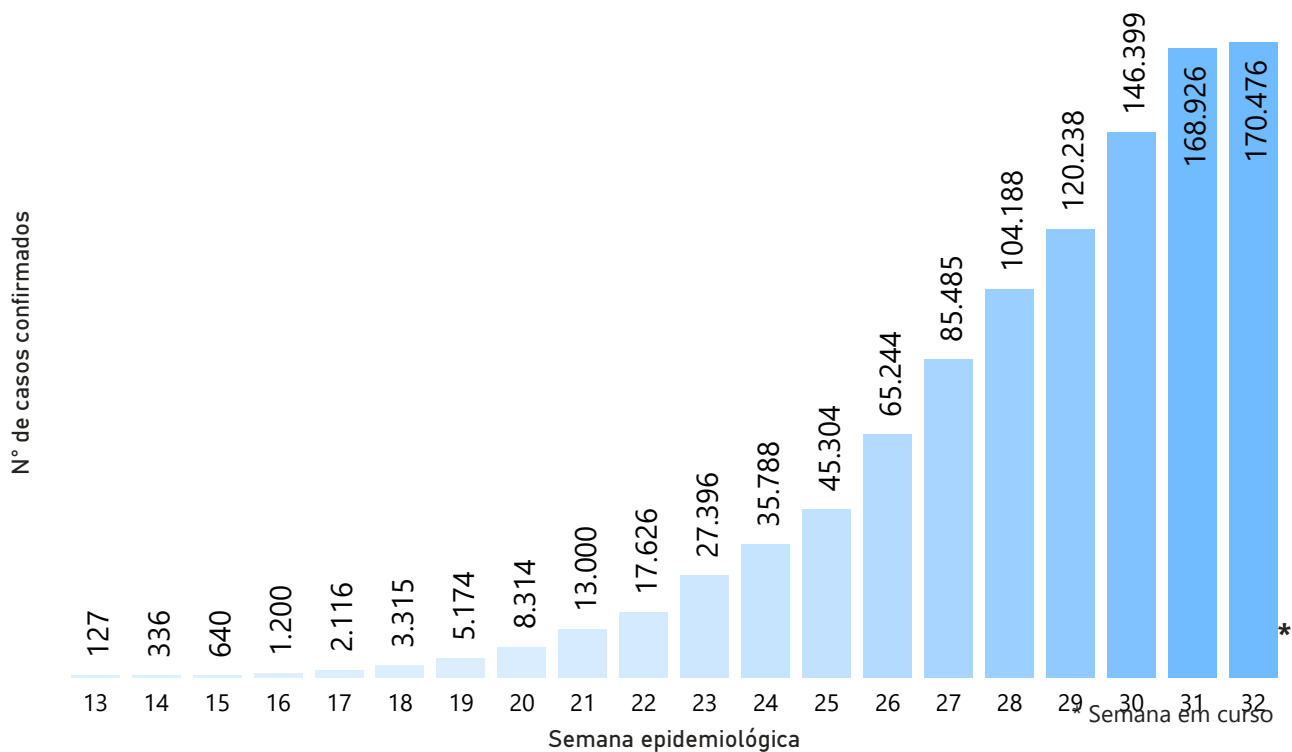
Fonte: LACEN / BA

Dados referentes ao período de 01/03/2020 a 02/08/2020

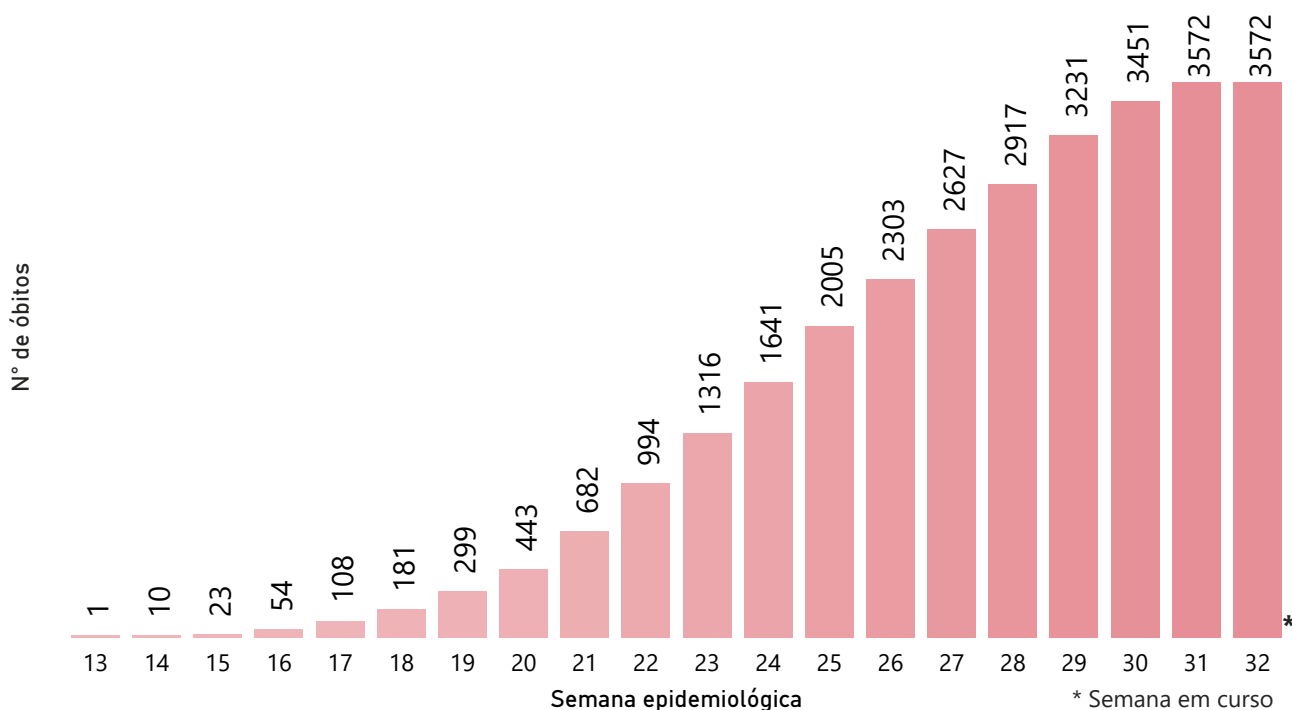
Porcentagem dos casos confirmados por faixa etária . Bahia, 2020.



Acumulado dos casos confirmados por semana epidemiológica. Bahia, 2020.

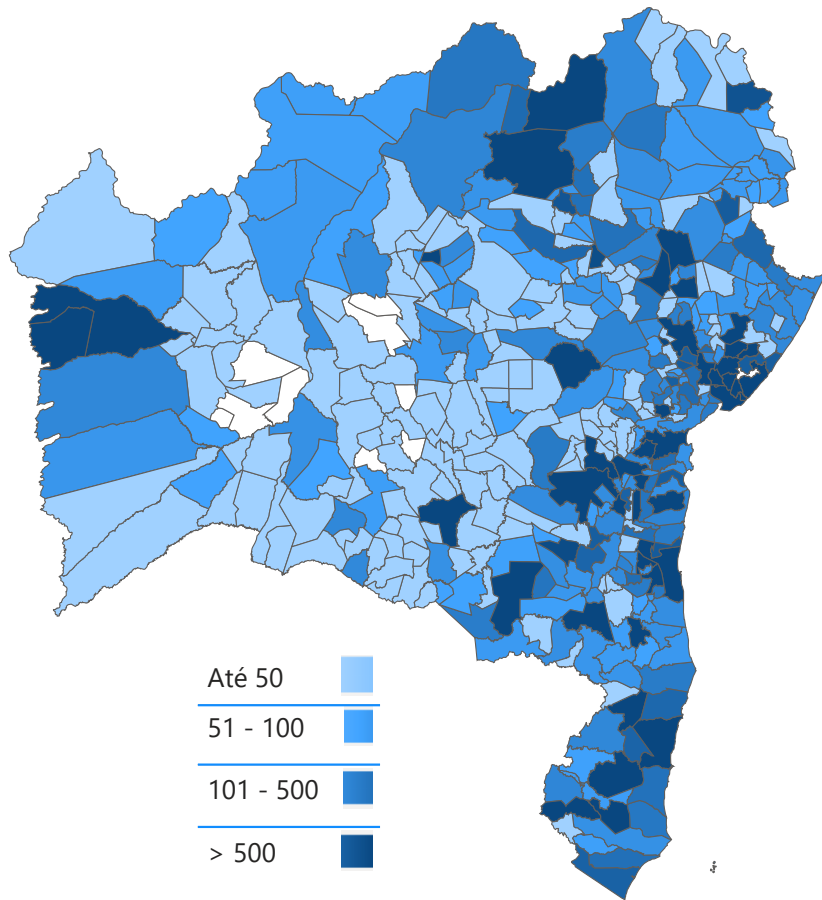


Acumulado dos óbitos por semana epidemiológica. Bahia, 2020.

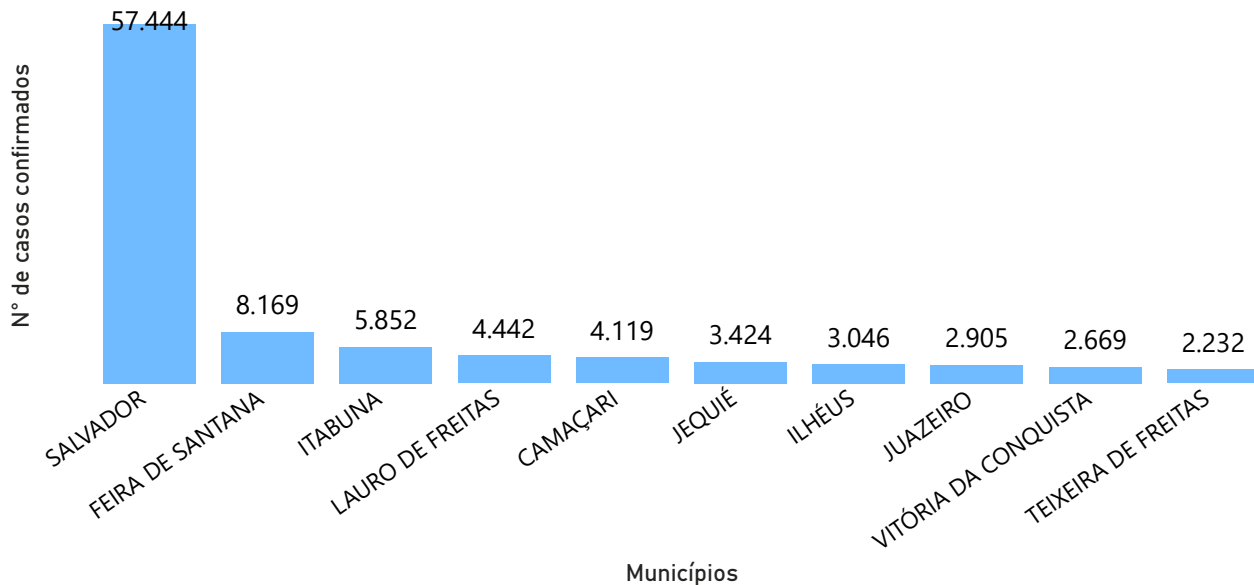


Distribuição dos casos confirmados por município. Bahia, 2020

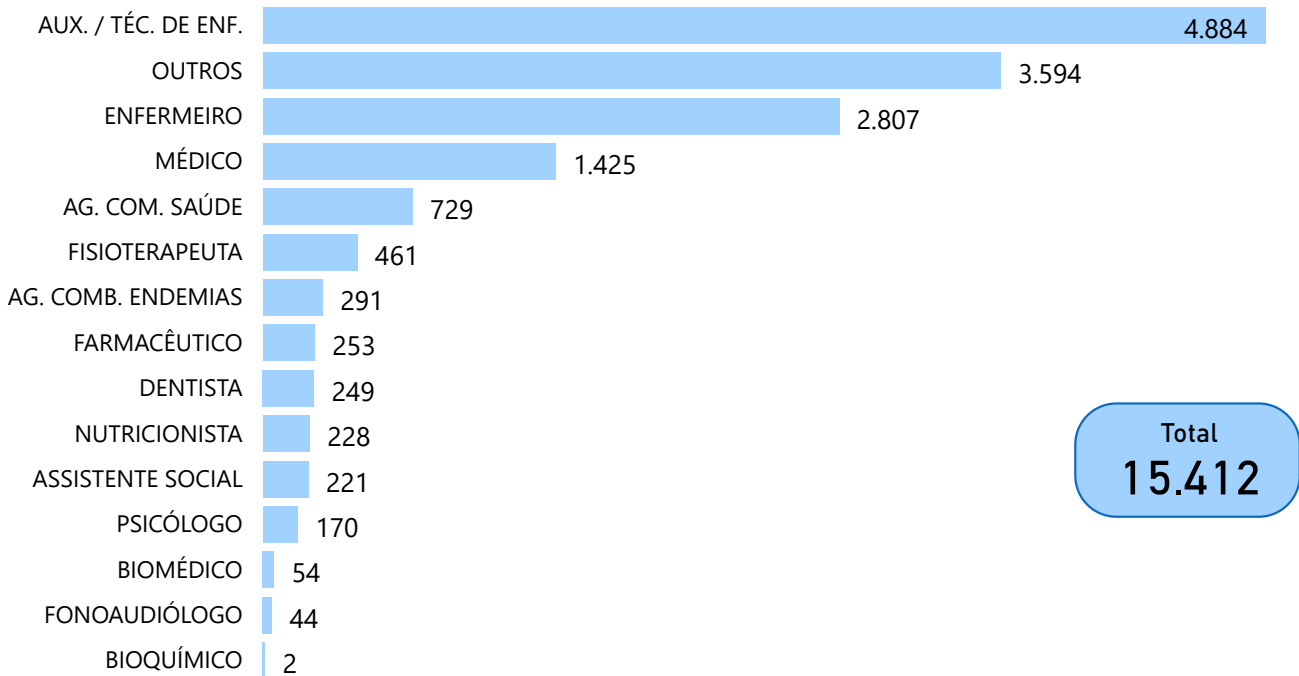
Total
170.476



Municípios com mais casos confirmados. Bahia, 2020

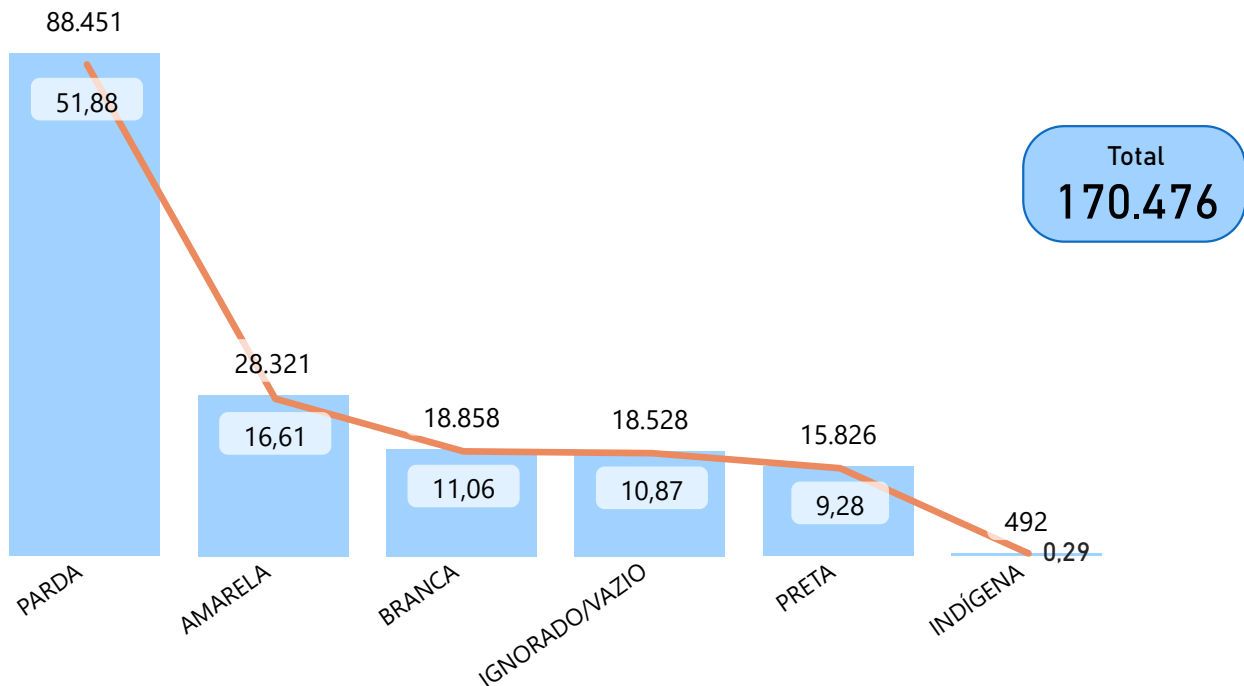


Nº de casos confirmados por profissionais de saúde por COVID-19. Bahia, 2020.

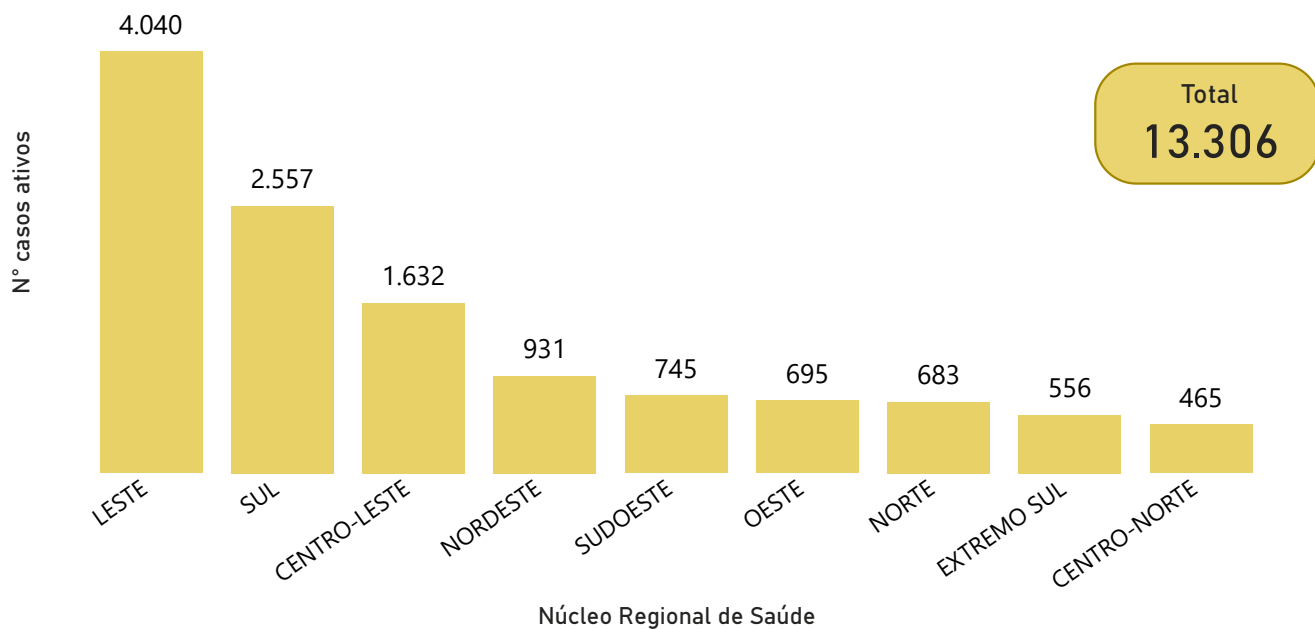


Nº de casos e percentual de confirmados por COVID-19 segundo raça/cor. Bahia, 2020.

● Nº de casos confirmados ● Percentual

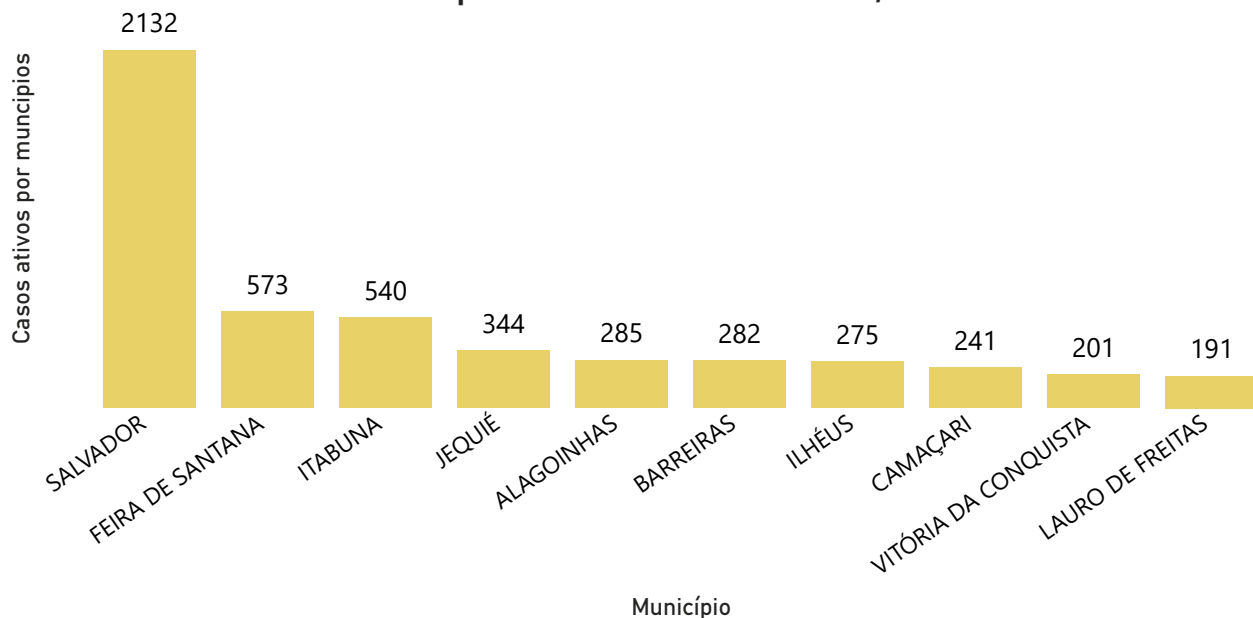


Nº casos ativos de COVID-19 por NRS. Bahia, 2020.



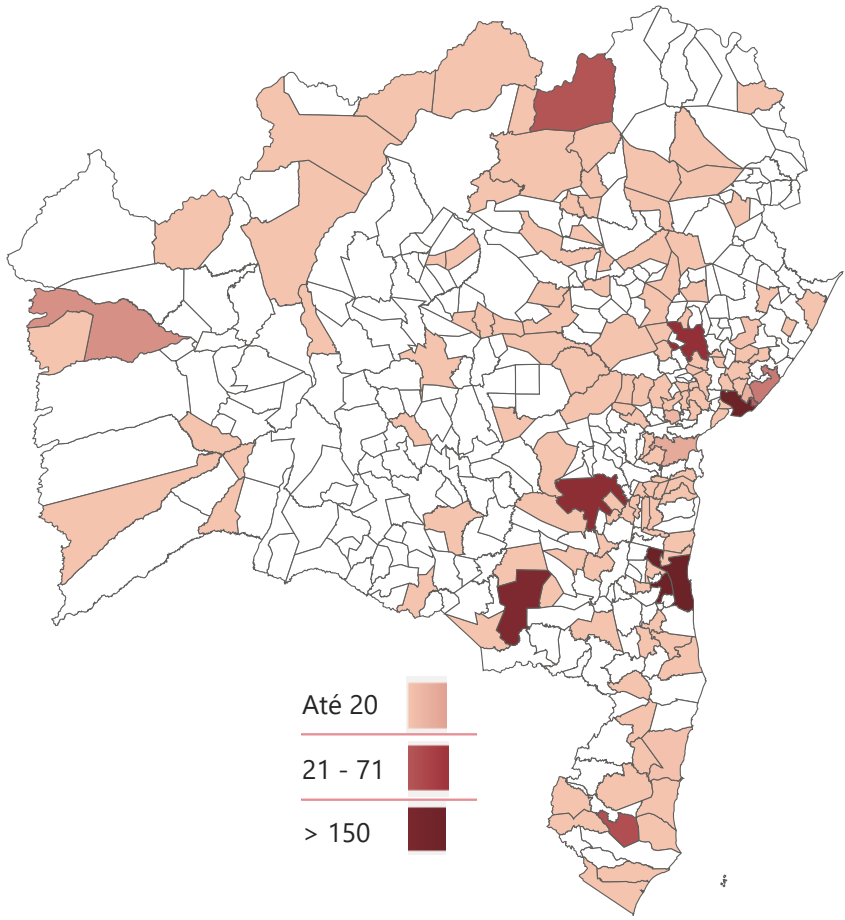
Casos ativos em outros estados e LPI em outros municípios: 1.002

Municípios com mais casos ativos. Bahia, 2020



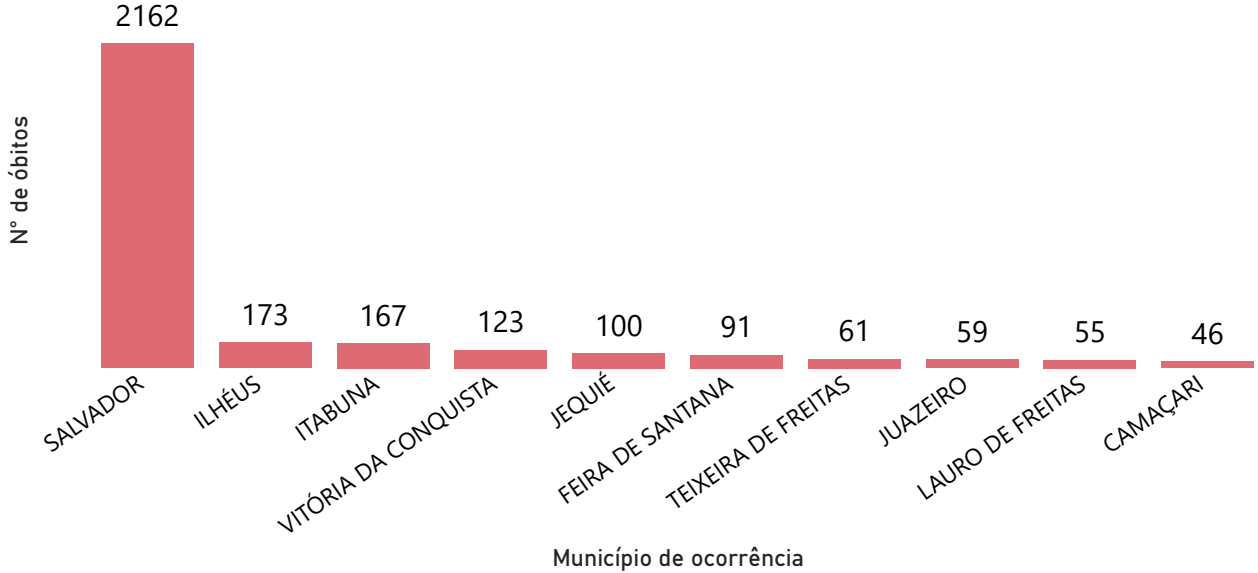
Distribuição dos óbitos por município de ocorrência. Bahia, 2020.

Total
3.572

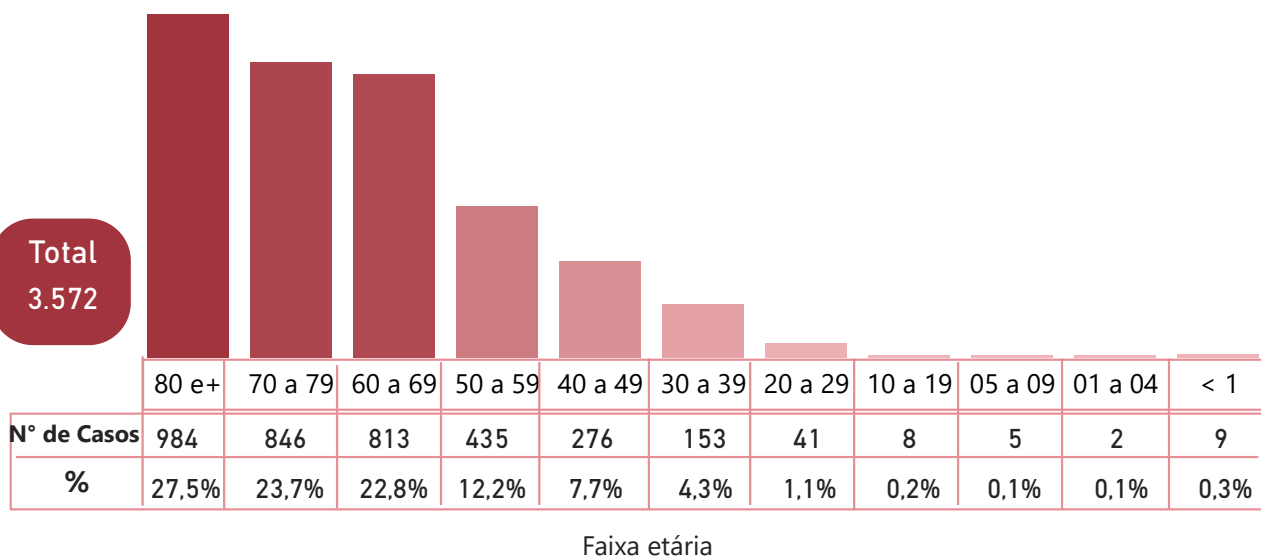


Até 20
 21 - 71
 > 150

Municípios com mais óbitos. Bahia, 2020.

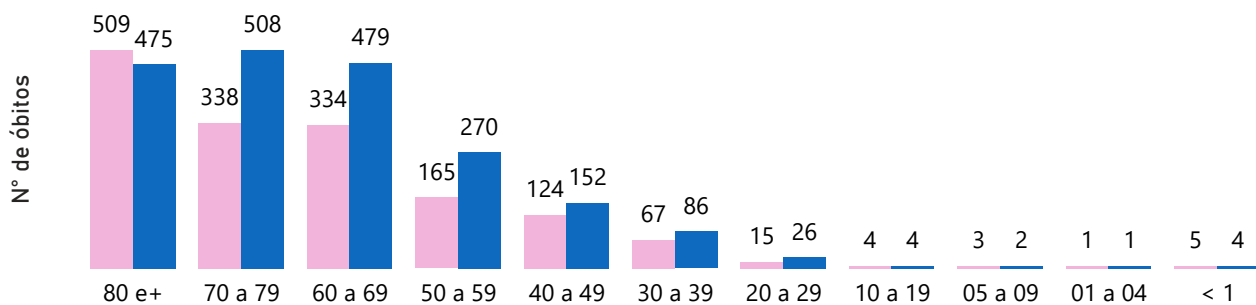


Distribuição dos óbitos confirmados de COVID-19, segundo faixa etária. Bahia, 2020.

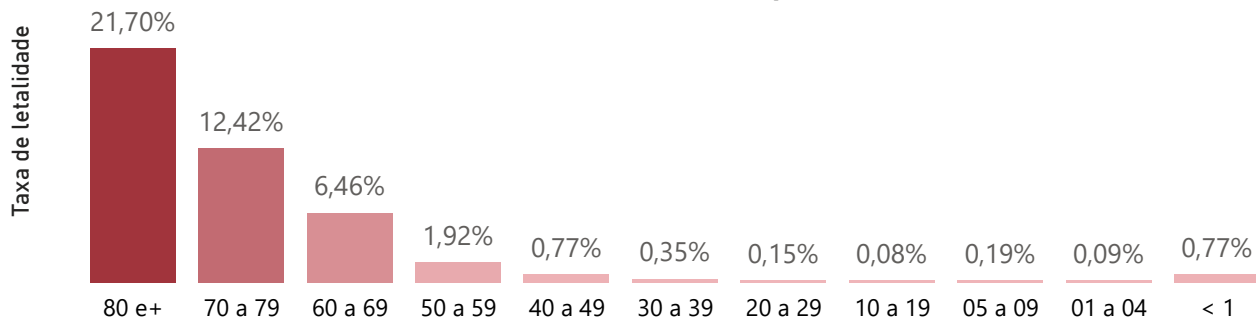


Distribuição dos óbitos por sexo e faixa etária.

SEXO ● Feminino ● Masculino



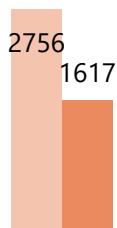
Distribuição da taxa de letalidade por faixa etária.



Situação dos leitos COVID-19 - Bahia, 2020.

Total de Leitos

● Disponíveis ● Ocupados

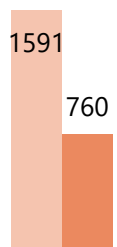


Taxa de ocupação

59%

Enfermaria

● Disponíveis ● Ocupados



Taxa de ocupação

48%

UTI

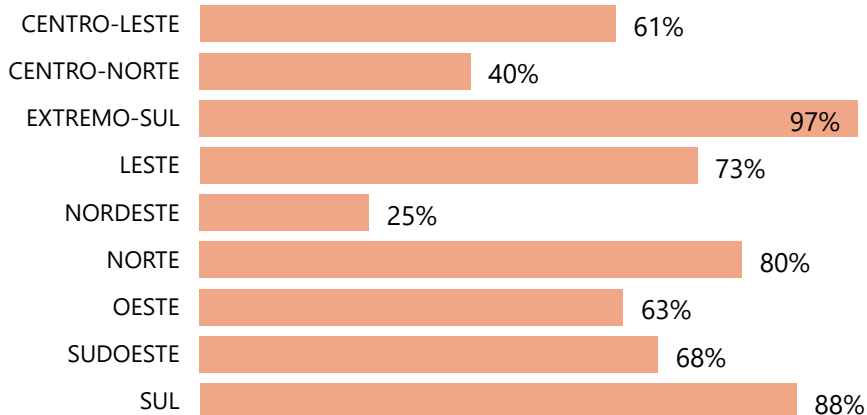
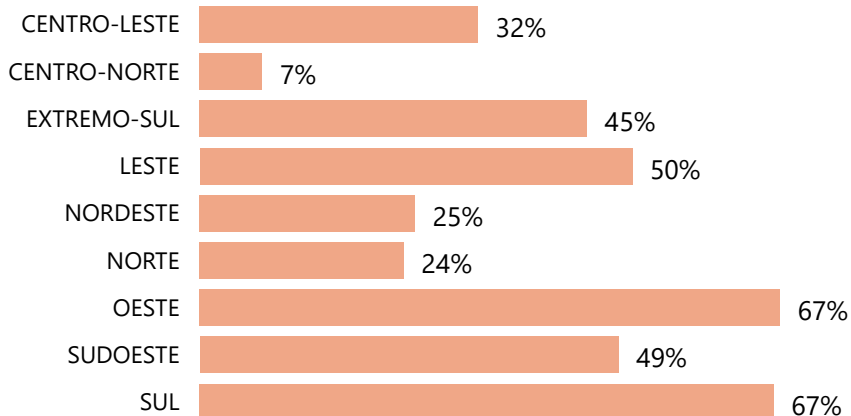
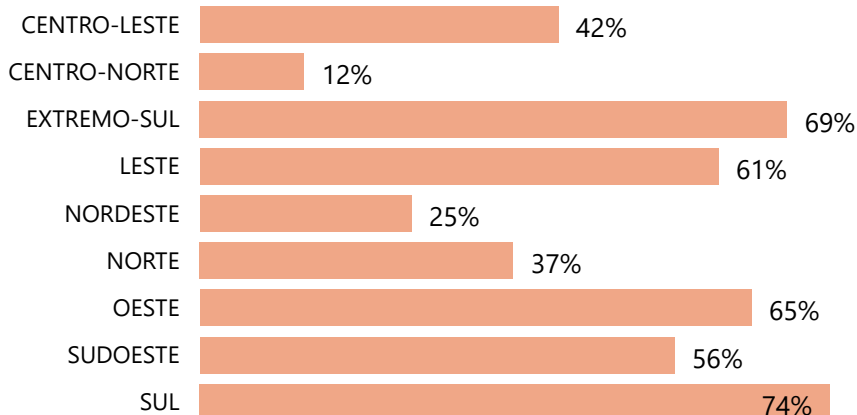
● Disponíveis ● Ocupados



Taxa de ocupação

74%

Taxa de ocupação de leitos por NRS.



Situação dos leitos COVID-19. Bahia, 2020.

Bahia

Taxa de ocupação

59%

Total de Leitos

● Disponíveis ● Ocupados



Enfermaria adulto

● Disponíveis ● Ocupados

Taxa de ocupação

48%



Taxa de ocupação

37%

Enfermaria pediátrica

● Disponíveis ● Ocupados



UTI adulto

● Disponíveis ● Ocupados

Taxa de ocupação

74%



Taxa de ocupação

54%

UTI pediátrica

● Disponíveis ● Ocupados



Situação dos leitos COVID-19. Bahia, 2020.

Salvador

Taxa de ocupação

63%

Total de Leitos

● Disponíveis ● Ocupados



Enfermaria adulto

● Disponíveis ● Ocupados

Taxa de ocupação

52%



Taxa de ocupação

59%

Enfermaria pediátrica

● Disponíveis ● Ocupados



UTI adulto

● Disponíveis ● Ocupados

Taxa de ocupação

75%



Taxa de ocupação

56%

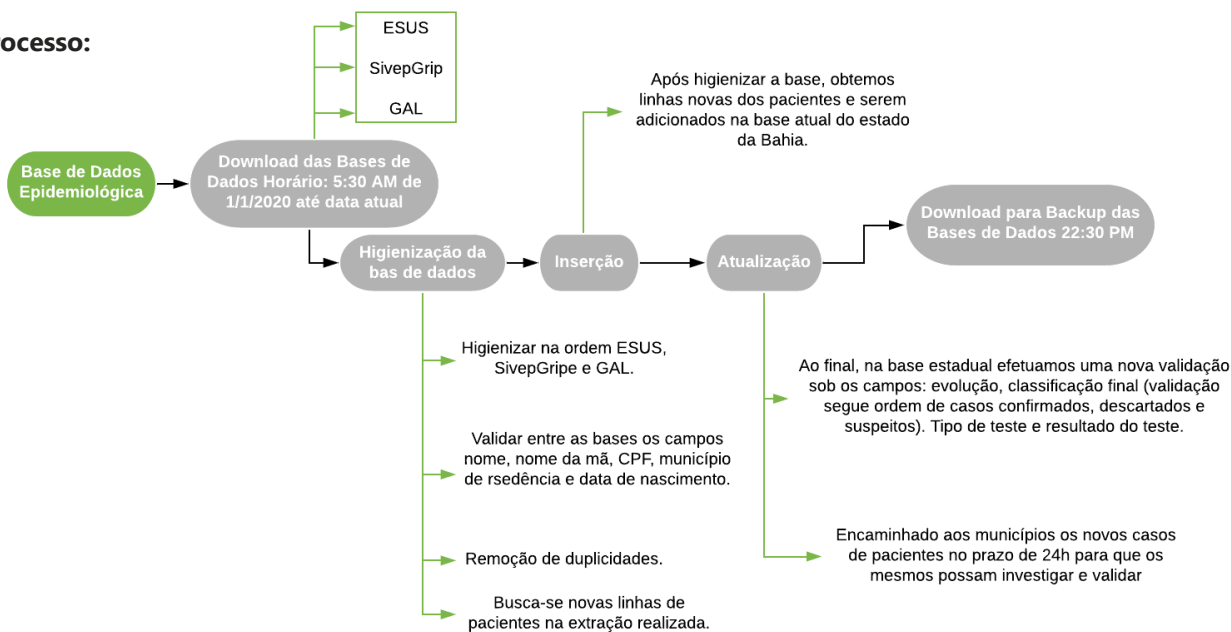
UTI pediátrica

● Disponíveis ● Ocupados

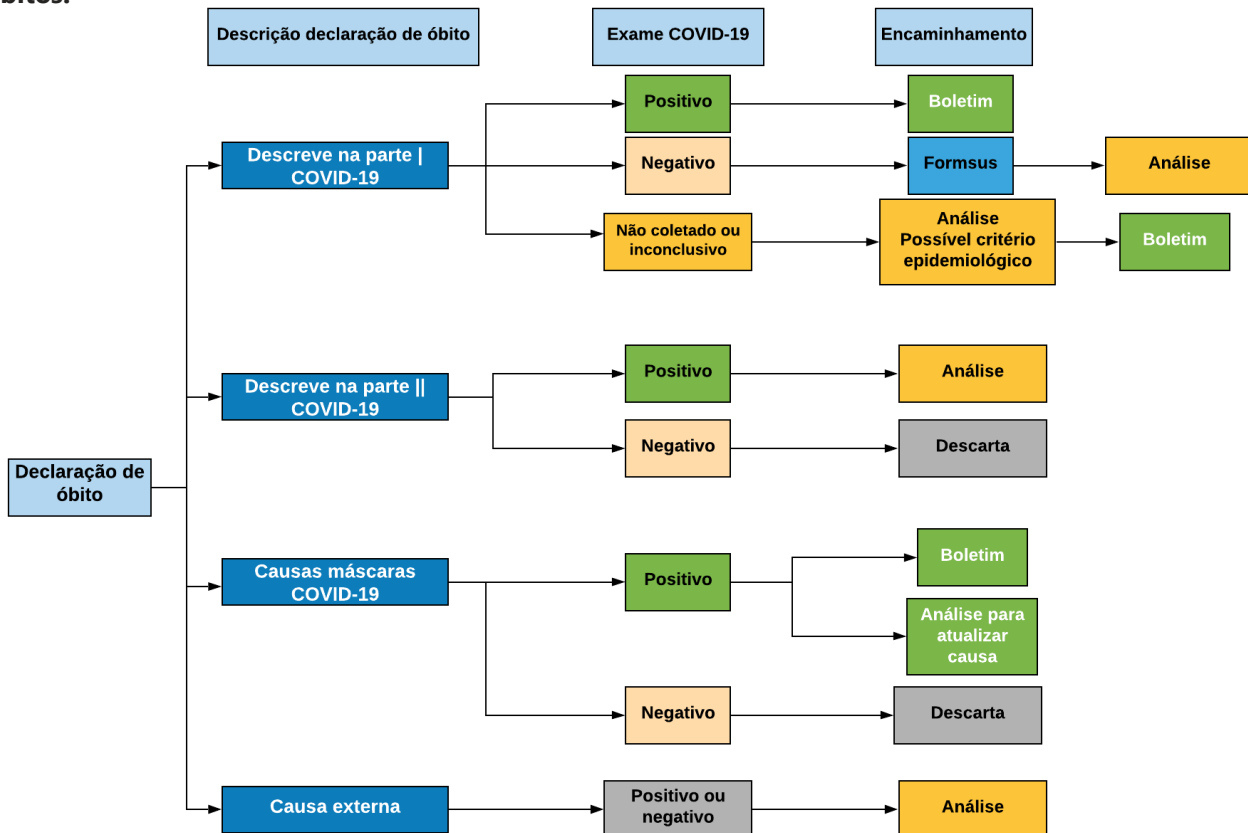


Metodologia de trabalho para geração dos dados do Boletim Epidemiológico COVID-19.

Processo:



Óbitos:





Atenção:

Cada município tem responsabilidade e autonomia de utilizar uma metodologia coerente e baseada nos protocolos ministeriais e portarias estaduais, considerando a dinâmica dos dados e veracidade das informações. É importante que após a investigação epidemiológica do caso confirmado, se for constatado que o paciente não é residente do município, será necessário realizar alteração no sistema e encaminhar um ofício para a Vigilância Epidemiológica do Estado informando a residência atual. Caso não seja realizada a alteração no sistema oficial e enviado o ofício, a notificação não será atualizada e permanecerá no município de residência informado inicialmente.

#FIQUEEMCASA

**A BAHIA CONTRA
O CORONAVÍRUS**

**VOCÊ NÃO
ESTÁ SÓ**

TELE 155
CORONAVÍRUS


**GOVERNO
DO ESTADO**

Editorial Boletim COVID-19

Superintendente de Vigilância e Proteção da Saúde (SUVISA)

Rivia Mary de Barros

Diretoria de Vigilância Epidemiológica (DIVEP)

Dra. Márcia São Pedro Leal Souza

Coordenador Executivo de Tecnologia da Informação e Comunicação (COTIC)

Diego Cavalcante Teixeira Dalto

Coordenação de Informações Estratégicas de Vigilância em Saúde (CIEVS)

Ramon da Costa Saavedra

Elaboração de boletim

Aline Anne Ferreira de Deus	Karla Nicole Ramos de Oliveira
Ana Carolina de Castro Silva	Lara Matos Santos
Ana Claudia Fernandes Nunes da Silva	Lauriene Rios de Sousa
Ana de Fatima Cardoso Nunes	Liane Santiago Andrade
Antônio Carlos de Albuquerque Bandeira	Marcelo Costa Brandão Júnior
Arlene Maria de Jesus	Marcio Luís Valença Araújo
Bárbara Leandra do Espírito Santo Ramos	Marta Santana Lima Pereira
Cristiana Fleming Maia Alves Dias	Maurício Polycarpo Ferreira da Silva
Daniele Ribeiro de Souza	Pedro Henrique Presta Dias
Diego Souza Freitas	Renato Queiroz
Egivando Gonçalves dos Santos	Rodrigo Alves Vaz
Elieide Soares de Oliveira	Rosan Barbosa de Matos
Érica Santos Andrade	Sandra Maria de Oliveira da Purificação
Fabiola Azevedo Araújo	Suzane Tourinho Fontes da Silva
Gabriela Paula Brito Soares	Úrsula Martins Catarino
Gabriella Farias Gomes	Vicente Sebastian da S. Santos
Gabriella Pereira Santos	Wilma Nascimento
Graciele Oliveira Menezes	Zenaide Calazans Oliveira
Israel Carneiro Santos Almeida	Zilda Afonso Torres Almeida
Joyce Naiana de Paiva Lima	
Juliana Melo do Amaral Carvalho	
Juniarley Fernandes de Souza	