

Boletim Semanal Covid-19 - Região de Saúde de Feira de Santana - 06/03/2020 a 09/03/2021

Descrição

COVID-19 é uma doença causada pelo coronavírus, denominado SARS-CoV-2, que apresenta

um espectro clínico que varia de infecções assintomáticas a quadros graves, de elevada transmissibilidade e de distribuição global.

O período de incubação é estimado entre 1 a 14 dias, com mediana de 5 a 6 dias.

Figura 1- Casos e óbitos confirmados de Covid-19 da Região de Saúde de Feira de Santana/BA.

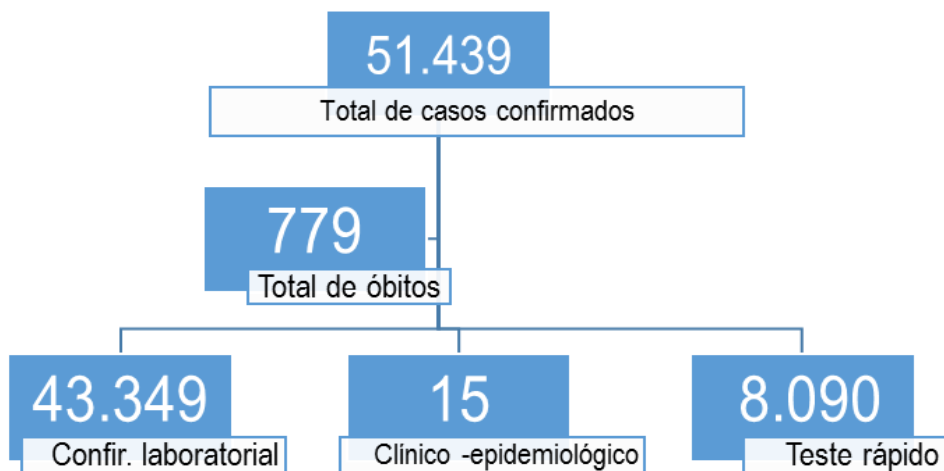


Figura 2- Incidência de Covid-19 por 100 mil hab. e município de residência, Região de Saúde de Feira de Santana/BA.

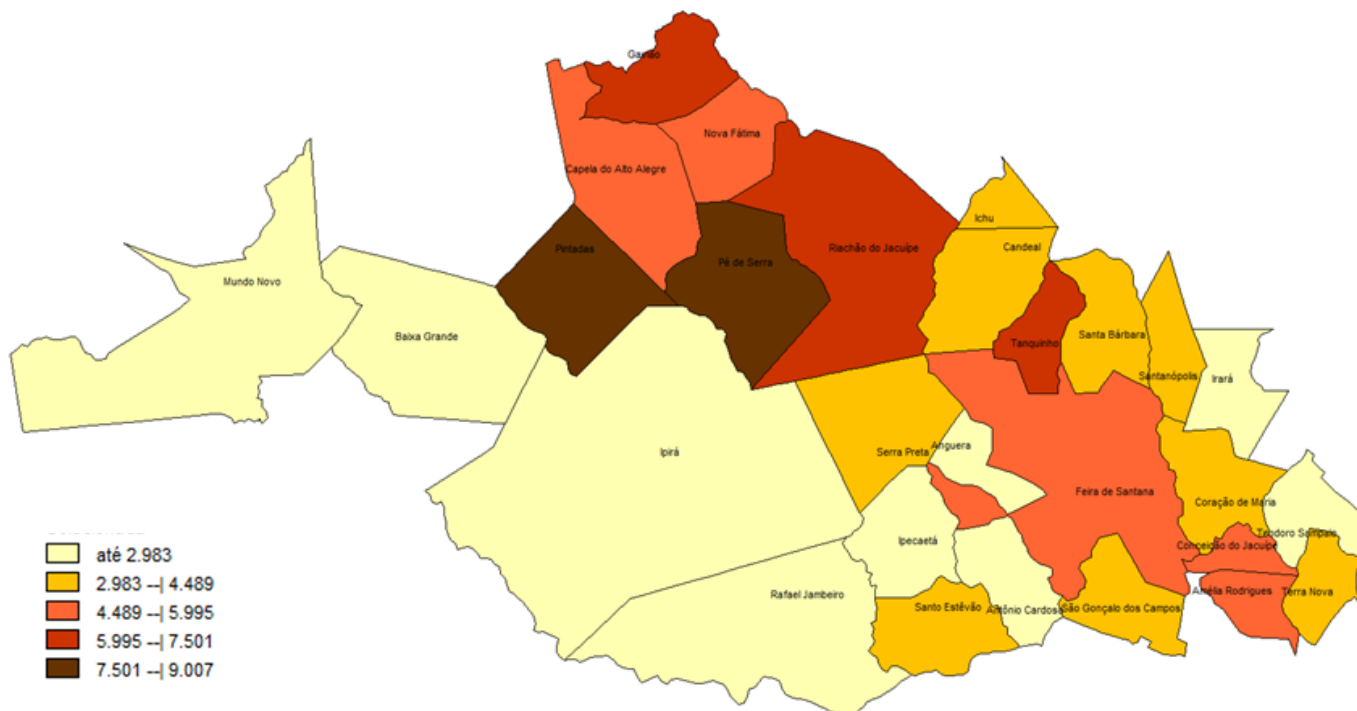
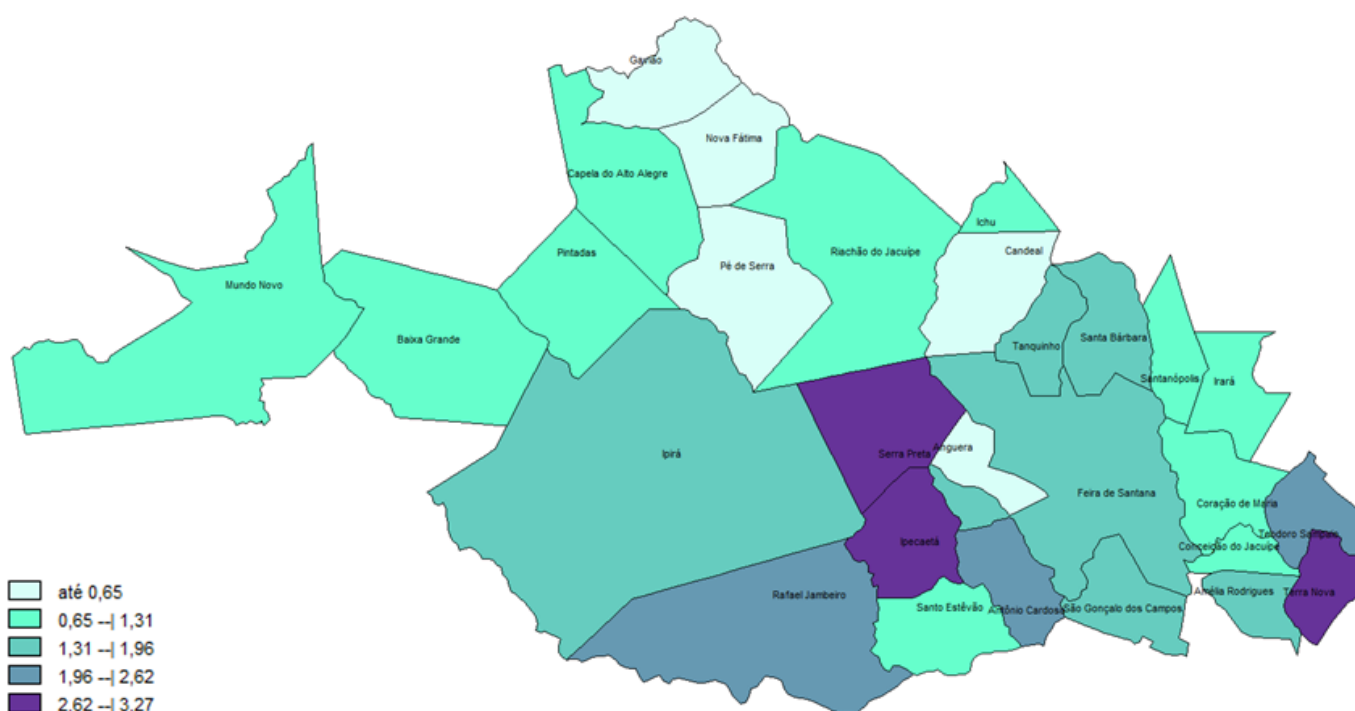


Tabela 1 - Número de casos confirmados de Covid-19 e média móvel segundo município de residência, Região de Saúde de Feira de Santana/BA.

| Município de residência | Nº de casos confirmados | Média Móvel | Município de residência | Nº de casos confirmados | Média Móvel |
|-------------------------|-------------------------|-------------|-------------------------|-------------------------|-------------|
| Amélia Rodrigues | 1.314 | 11,7 | Mundo Novo | 397 | 2,3 |
| Anguera | 266 | 3,7 | Nova Fátima | 415 | 0,7 |
| Antônio Cardoso | 248 | 1,9 | Pé de Serra | 1.223 | 0,7 |
| Baixa Grande | 435 | 1,0 | Pintadas | 880 | 1,0 |
| Candeal | 362 | 4,7 | Rafael Jambeiro | 463 | 3,4 |
| Capela do Alto Alegre | 651 | 1,6 | Riachão do Jacuípe | 2.383 | 21,7 |
| Conceição do Jacuípe | 1.854 | 13,0 | Santa Bárbara | 731 | 3,9 |
| Coração de Maria | 998 | 2,4 | Santanópolis | 358 | 1,4 |
| Feira de Santana | 30.409 | 137,1 | Santo Estêvão | 1.891 | 17,3 |
| Gavião | 295 | 1,1 | São Gonçalo dos Campos | 1.393 | 3,0 |
| Ichu | 237 | 3,1 | Serra Preta | 446 | 7,0 |
| Ipecaetá | 211 | 2,1 | Tanquinho | 546 | 1,0 |
| Ipirá | 1.316 | 3,0 | Teodoro Sampaio | 188 | 2,9 |
| Irará | 858 | 3,9 | Terra Nova | 427 | 3,6 |

Fonte: Viep- NRS Centro Leste/Epidemiológico SESAB—Transparência

Figura 3– Letalidade por Covid-19, segundo município de residência, Região de Saúde de Feira de Santana/BA.



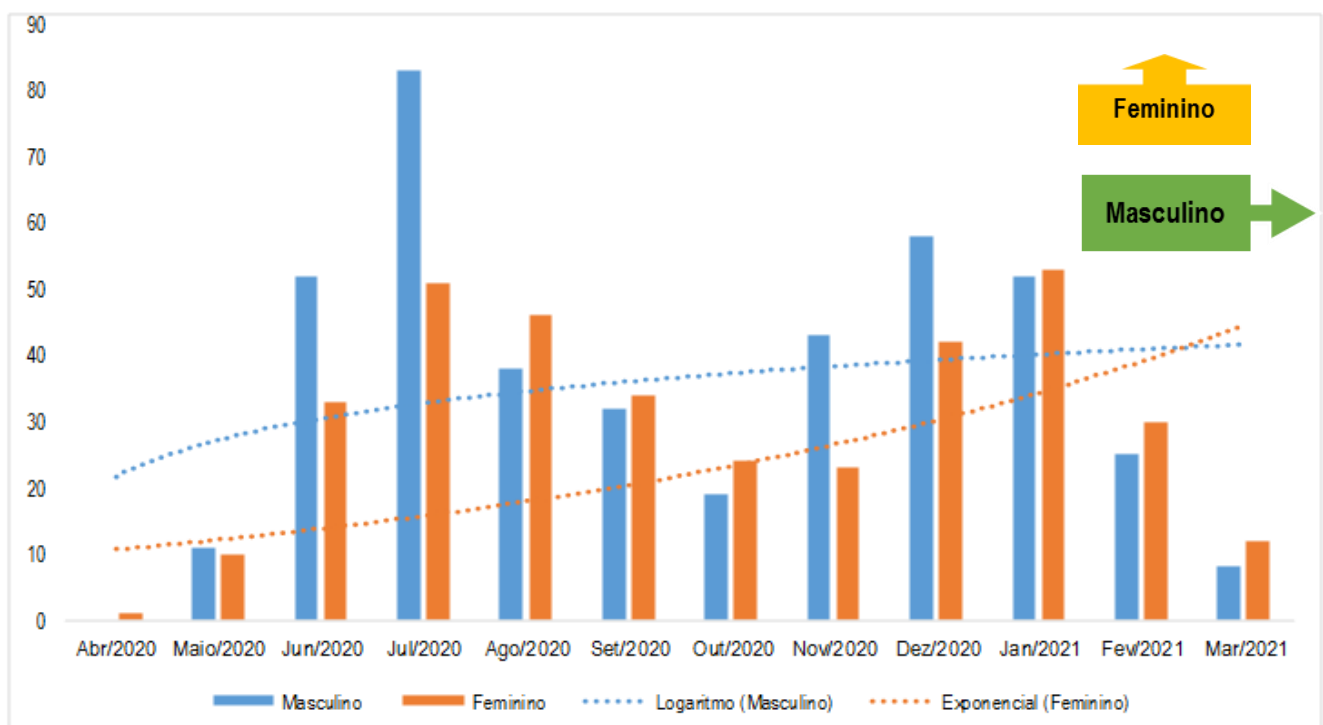
Fonte: Planilha paralela VIEP NRSL/Painel Epidemiológico SESAB—Transparência

Tabela 2 - Número de óbitos confirmados de Covid-19 e incremento de óbito em relação à última semana, por município de residência, Região de Saúde de Feira de Santana/BA.

| Município de residência | Nº de óbito | Incremento de óbito (%) | Município de residência2 | Nº de óbito2 | Incremento de óbito (%)2 |
|-------------------------|-------------|-------------------------|--------------------------|--------------|--------------------------|
| Amélia Rodrigues | 23 | 15,00 | Mundo Novo | 4 | 0,00 |
| Anguera | 1 | 100,00 | Nova Fátima | 2 | 0,00 |
| Antônio Cardoso | 5 | 0,00 | Pé de Serra | 5 | 25,00 |
| Baixa Grande | 3 | 0,00 | Pintadas | 7 | 0,00 |
| Candeal | 1 | 100,00 | Rafael Jambeiro | 10 | 0,00 |
| Capela do Alto Alegre | 9 | 12,50 | Riachão do Jacuípe | 24 | 14,29 |
| Conceição do Jacuípe | 15 | 7,14 | Santa Bárbara | 16 | 23,08 |
| Coração de Maria | 8 | 14,29 | Santanópolis | 4 | 0,00 |
| Feira de Santana | 516 | 2,58 | Santo Estêvão | 24 | 14,29 |
| Gavião | 0 | - | São Gonçalo dos Campos | 20 | 5,26 |
| Ichu | 3 | 0,00 | Serra Preta | 12 | 0,00 |
| Ipecaetá | 7 | 0,00 | Tanquinho | 8 | 0,00 |
| Ipirá | 24 | 0,00 | Teodoro Sampaio | 4 | 0,00 |
| Irará | 10 | 11,11 | Terra Nova | 14 | 0,00 |

Fonte: Planilha paralela VIEP NRSL/Epidemiológico SESAB—Transparência

Gráfico 01 - Óbitos conformados de Covid-19 e tendência do óbito, segundo mês de ocorrência e sexo, Região de Saúde de Feira de Santana/BA.



Fonte: Viep- NRS Centro Leste/ Epidemiológico SESAB—Transparência

Gráfico 2– Percentual de óbito segundo sexo e Região de Saúde de residência, Feira de Santana/BA.

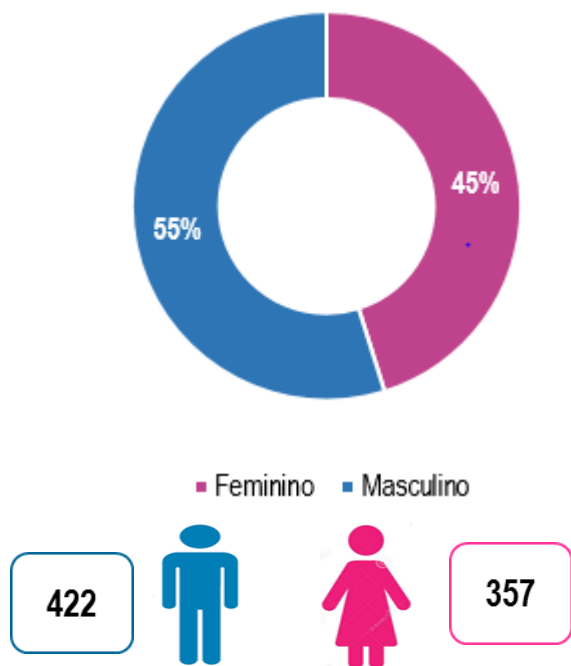
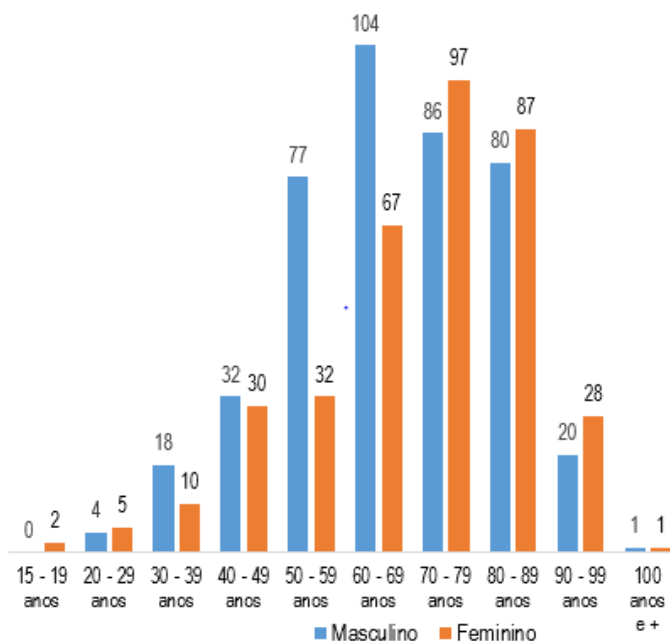
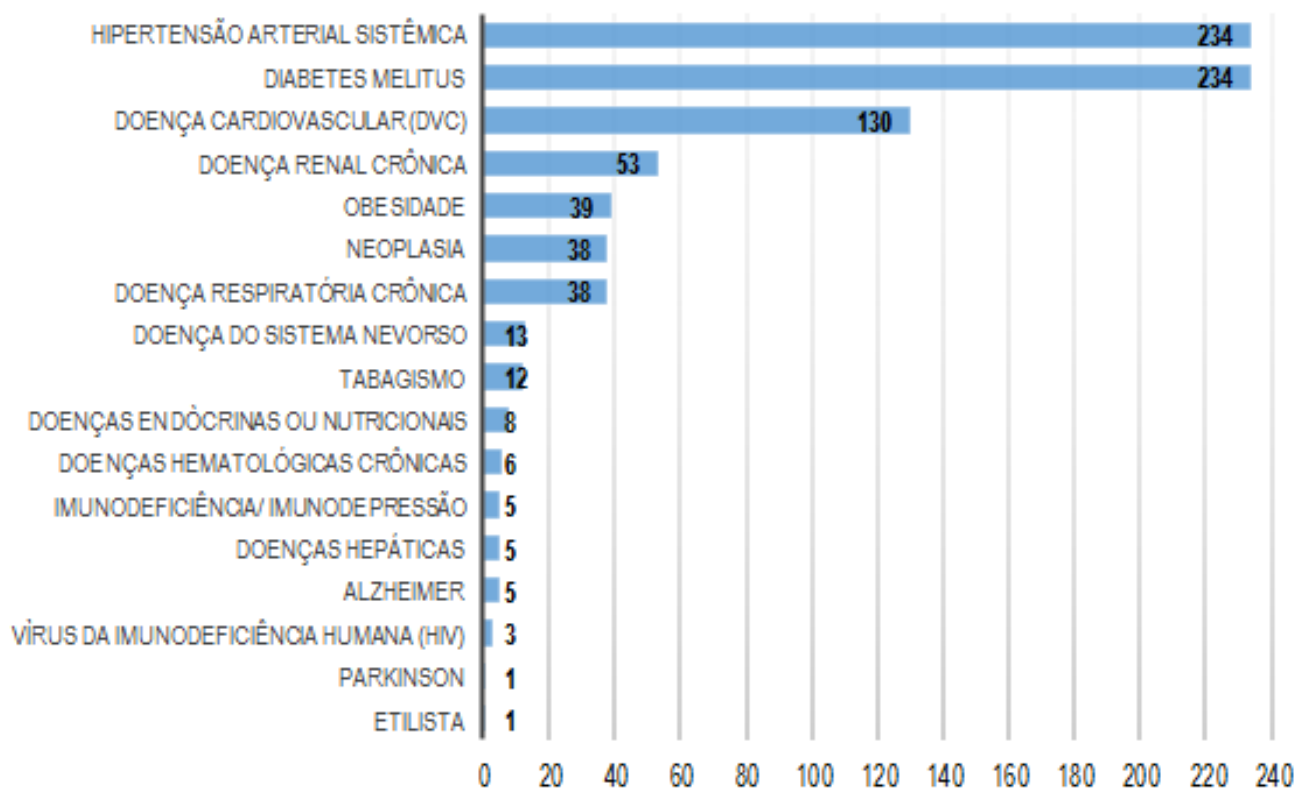


Gráfico 3– Número de óbito segundo sexo, faixa etária e Região de Saúde de residência, Feira de Santana/BA.



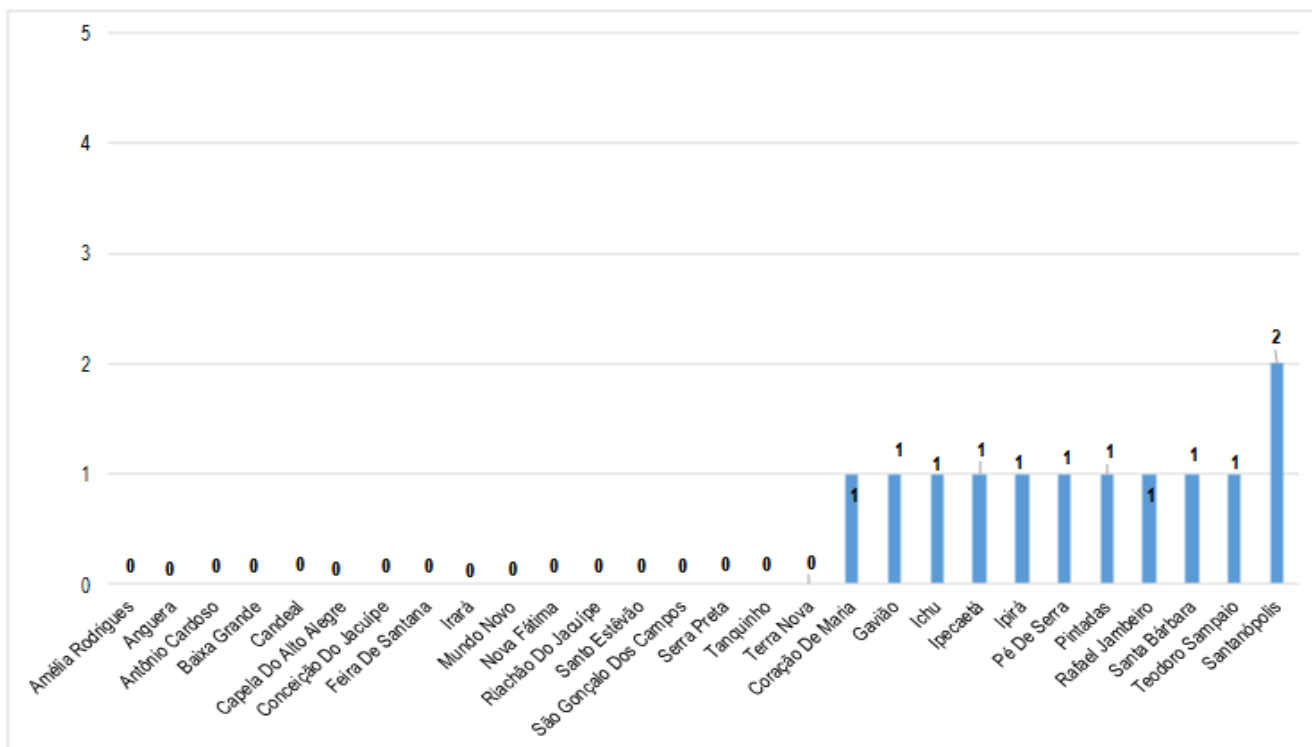
Fonte: Planilha paralela VIEP NRSL/SESAB/Epidemiológico SESAB—Transparência

Gráfico 4– Comorbidades associadas aos óbitos por Covid-19, segundo Região de Saúde de residência, Feira de Santana/BA.



Fonte: Planilha paralela VIEP NRSL/SESAB/Epidemiológico SESAB—Transparência

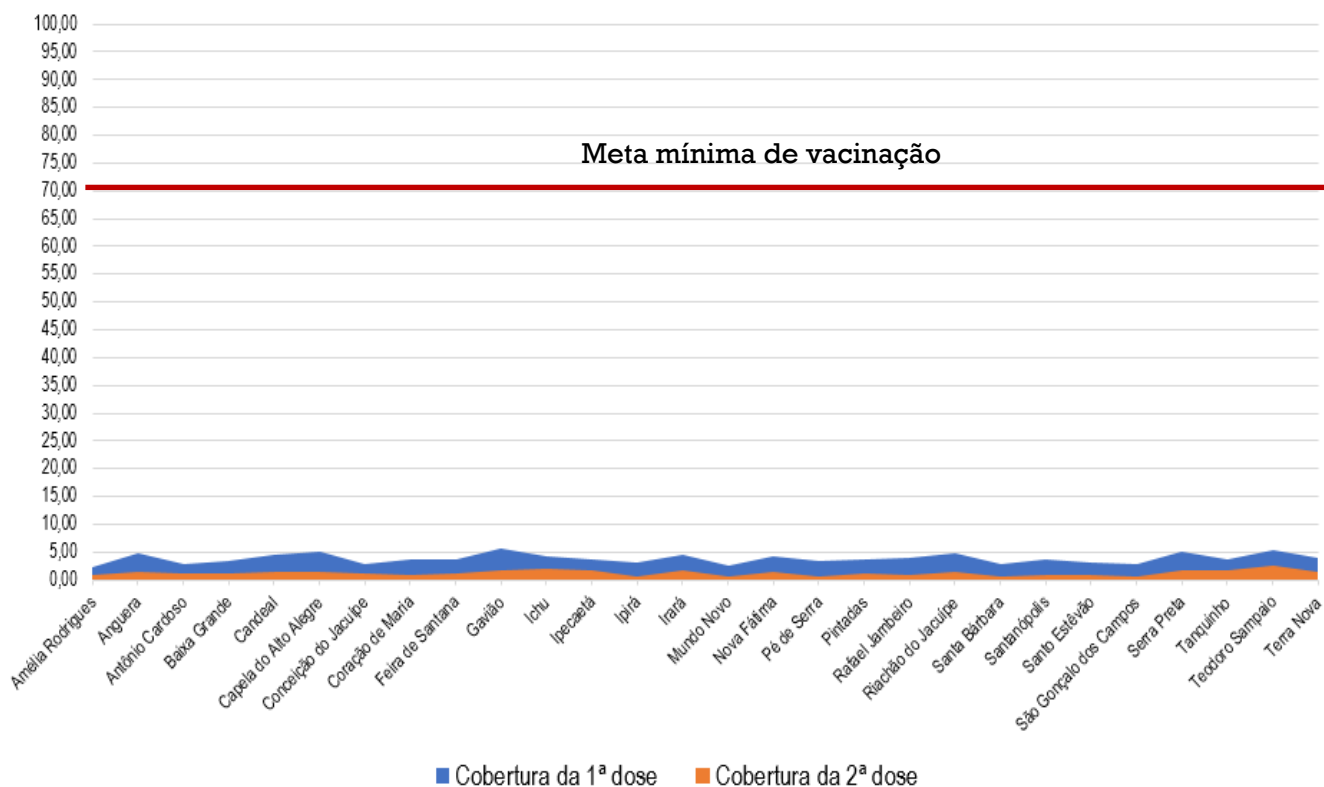
Gráfico 5- Número de dias sem casos de Covid-19 por município de residência da Região de Saúde FSa/BA.



Fonte: Planilha paralela VIEP NRSL/SESAB/Epidemiológico SESAB—Transparência

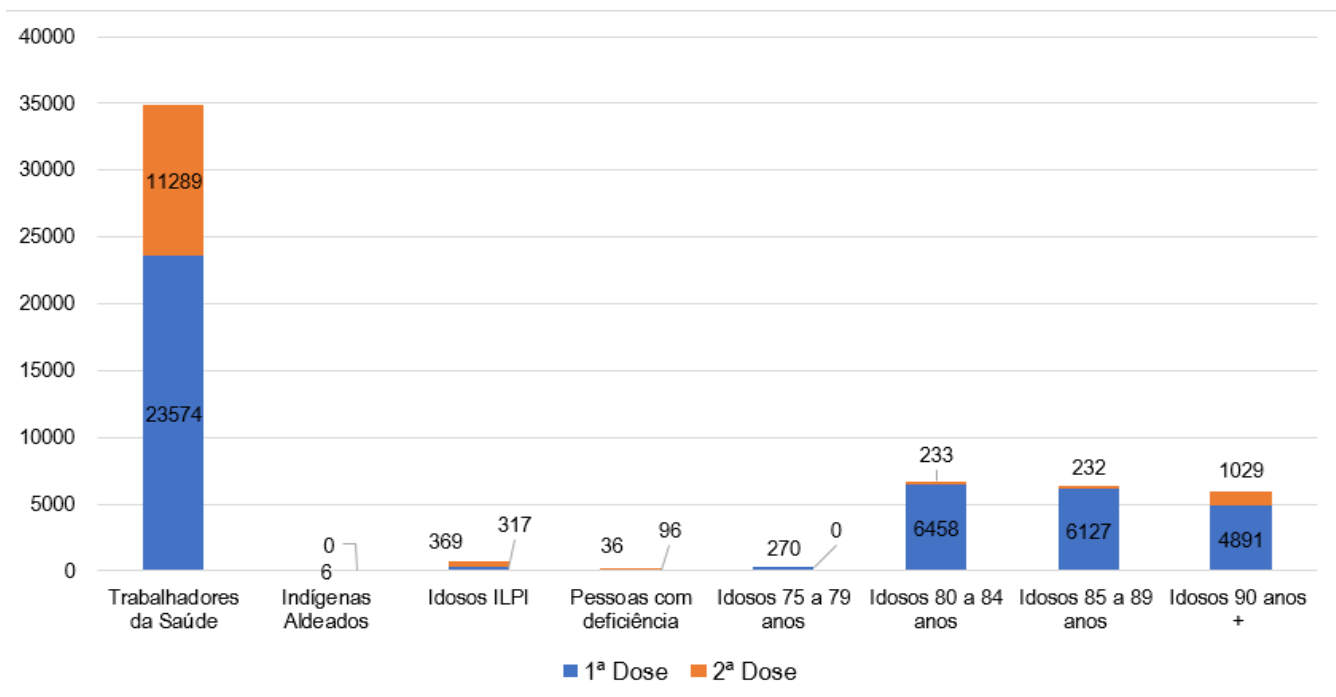
VACINAÇÃO

Gráfico 6- Cobertura¹ (D1 e D2) de vacinas contra a Covid-19, por município de residência, Região de Saúde de Feira de Santana/Ba



Fonte: Portal Transparência—Informações digitadas até 09/03/2020

Gráfico 5– Doses de vacinas aplicadas contra o Covid-19, por grupo prioritário e Região de Saúde de residência, Feira de Santana/BA.



Fonte: Portal Transparência—Informações digitadas até 09/032020

Tabela 3- Número vacinas contra Covid-19 administradas por grupo prioritário e município de residência, Região de Saúde de Feira de Santana/BA.

| Município | Total de Doses Aplicadas - D1 | Total de Doses Aplicadas - D2 | % de 2ª doses aplicadas | Município | Total de Doses Aplicadas - D1 | Total de Doses Aplicadas - D2 | % de 2ª doses aplicadas |
|-----------------------|-------------------------------|-------------------------------|-------------------------|------------------------|-------------------------------|-------------------------------|-------------------------|
| Amélia Rodrigues | 563 | 211 | 37,5 | Mundo Novo | 706 | 168 | 23,8 |
| Anguera | 534 | 161 | 30,1 | Nova Fátima | 326 | 103 | 31,6 |
| Antônio Cardoso | 325 | 152 | 46,8 | Pé de Serra | 450 | 81 | 18,0 |
| Baixa Grande | 687 | 254 | 37,0 | Pintadas | 386 | 109 | 28,2 |
| Candeal | 369 | 110 | 29,8 | Rafael Jambeiro | 879 | 202 | 23,0 |
| Capela do Alto Alegre | 587 | 172 | 29,3 | Riachão do Jacuípe | 1580 | 490 | 31,0 |
| Conceição do Jacuípe | 947 | 369 | 39,0 | Santa Bárbara | 608 | 109 | 17,9 |
| Coração de Maria | 860 | 224 | 26,0 | Santanópolis | 340 | 88 | 25,9 |
| Feira de Santana | 22692 | 7310 | 32,2 | Santo Estêvão | 1634 | 479 | 29,3 |
| Gavião | 251 | 77 | 30,7 | São Gonçalo dos Campos | 1059 | 279 | 26,3 |
| Ichu | 262 | 133 | 50,8 | Serra Preta | 741 | 262 | 35,4 |
| Ipecaetá | 520 | 252 | 48,5 | Tanquinho | 301 | 126 | 41,9 |
| Ipirá | 1888 | 404 | 21,4 | Teodoro Sampaio | 406 | 200 | 49,3 |
| Irará | 1338 | 465 | 34,8 | Terra Nova | 500 | 198 | 39,6 |

Fonte: Portal Transparência—Informações digitadas até 09/032020

Ações realizadas pelo NRS Centro Leste, Região de Saúde de Feira de Santana, para o enfrentamento da pandemia do Novo Coronavírus.

- Elaborado e distribuído aos municípios Notas informativas, sendo 04 em 2020 e 01 em 2021;
- Monitoramento diário de casos confirmados e óbitos por Covid-19, em especial os ocorrido fora do município de residência, retroalimentando às vigilâncias epidemiológicas municipais;
- Avaliação dos bancos de dados dos sistemas oficiais de informação para correção de inconsistências e encerramento de casos;
- Reuniões remota entre Vigilância Epidemiológica (VIEP) Regional e municipal;
- Realizada reunião remota entre VIEP do Núcleo e Área Técnica da SESAB para alinhamento de ações;
- Apoio matricial aos municípios pertencentes ao NRS Centro Leste, Região de Saúde de Feira de Santana;
- Apoio técnico aos municípios quanto a investigação do óbito suspeito de Covid-19;
- Repasse de Notas Técnicas com informações pertinentes quanto ao conteúdo;
- Orientado junto à Vigilância de Saúde do Trabalhador sobre o uso de equipamento de proteção individual; descarte de resíduos infectados com o Covid-19;
- Emissão de alertas aos municípios da Região, em tempo oportuno, sobre a situação epidemiológica, com orientações para a preparação de resposta, medidas de prevenção e controle do Covid-19;
- Visita aos laboratórios particulares com a finalidade de instituir o fluxo de recebimento dos resultados positivos para SARS-CoV-2;
- Publicada a Portaria NRS Centro Leste que institui o Comitê Gestor Emergencial de Enfrentamento do novo Coronavírus (COVID-19) no âmbito do Núcleo Regional de Saúde Centro Leste;
- Realizado apoio técnico diário as equipes gestoras e coordenações dos 28 municípios e Unidades Hospitalares da Região, incluindo a formação de grupos de Whatsapp para monitoramento e assessoramento técnico;
- Reuniões semanal do Comitê para alinhamento das condutas e entendimento das Notas Técnicas e portarias no intuito de aprimorar a orientação técnica aos municípios

OBSERVAÇÃO

Os dados apresentados neste Boletim são extraído dos sistemas oficiais de informação em saúde. Diferenças entre o banco de dados dos municípios e base estadual expressa que os municípios **não atualizam** em tempo hábil e oportuno os sistemas de informação em saúde relacionados ao Covid-19.

Elaboração

Vigilância Epidemiológica do NRS Centro Leste—SEDE
Região de Saúde de Feira de Santana

