

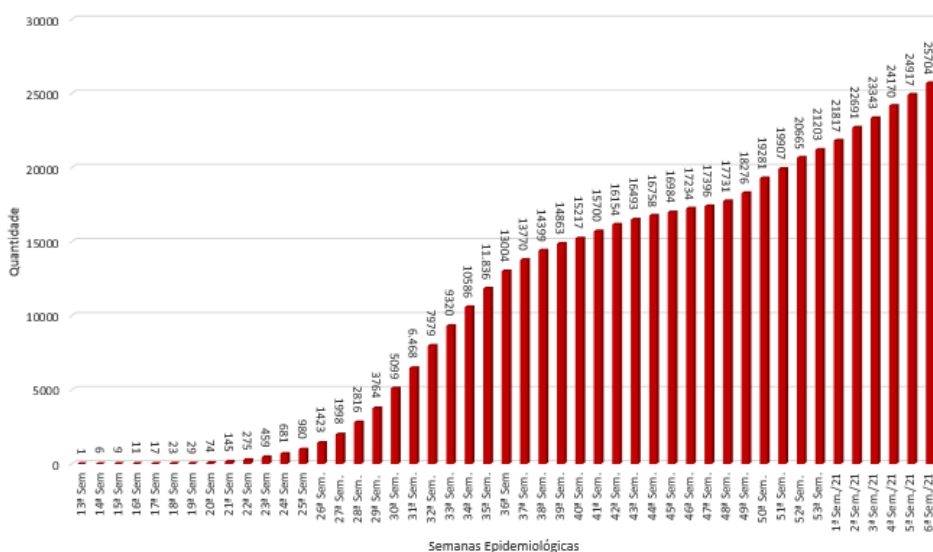
**BOLETIM INFORMATIVO
COVID-19 Nº 36/2021**
Período: Da 13ª/2020 a 6ª/2021
Semana Epidemiológica**Núcleo Regional de
Saúde Nordeste****PERFIL DA COVID-19 NA MACRORREGIÃO DE SAÚDE NORDESTE**

Até o final da 6ª Semana Epidemiológica do ano 2021 foram registrados 25.704 casos confirmados da infecção pela COVID-19 distribuídos em todos os municípios da Macrorregião. Salienta-se que das 09 Macrorregiões de Saúde do Estado da Bahia, a Macrorregião Nordeste ocupa a 9ª posição no número absoluto de casos confirmados da COVID-19, conforme Boletim Epidemiológico da SESAB.

Entre os casos descritos acima, destacam-se a ocorrência de 24.415 (95%) pacientes recuperados e 370 (1,4%) óbitos, totalizando 919 (3,6%) casos da COVID-19 ativos até o final da 6ª semana epidemiológica do ano 2021.

A evolução dos casos confirmados da COVID-19 pode ser observada no Gráfico 1.

Gráfico 1: Evolução dos casos confirmados da COVID-19, na Macrorregião de Saúde Nordeste, da 13ª Semana Epidemiológica/2020 até a 6ª Semana Epidemiológica/2021. 2021.



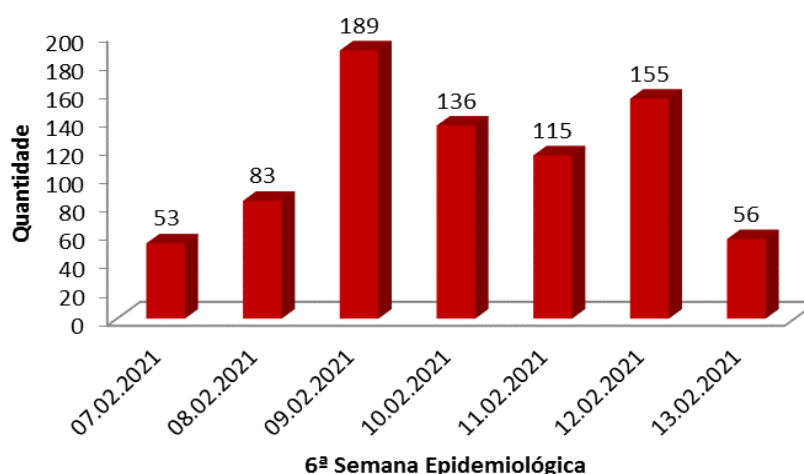
Fonte: Vigilâncias Epidemiológicas do NRS Nordeste e dos 33 municípios da Macrorregião

**Covid-19
Coronavírus****A BAHIA CONTRA
O CORONAVÍRUS**

Nota-se que o incremento do número de casos confirmados da COVID-19 na Macrorregião de Saúde Nordeste da 5ª para 6ª Semana Epidemiológica de 2021 foi de 787 casos, ou seja, 3,2% de incremento dos casos nesse período. Ressalta-se que a referida taxa para a Bahia, no mesmo período, foi de 3,5%.

No que diz respeito ao número de casos novos confirmados da COVID-19 na última semana epidemiológica, registra-se uma média de 112,4 casos novos confirmados por dia, conforme descrito no Gráfico 2.

Gráfico 2: Evolução de casos novos da COVID-19 identificados, por dia, da 6ª semana epidemiológica, na Macrorregião Nordeste. 2021.



Fonte: Vigilâncias Epidemiológicas do NRS Nordeste e dos 33 municípios da Macrorregião

Cabe salientar que, durante a 6ª Semana Epidemiológica, foi identificada o retorno da redução semanal da taxa de crescimento (3,2%) dos casos confirmados da COVID-19.

Ressalta-se que, os municípios de Alagoinhas e Catu continuam apresentando o maior número absoluto de casos confirmados, até o momento, na Macrorregião Nordeste. Entretanto, em 18,2% (6) dos municípios da Macrorregião, no período, ocorreu aumento de casos da COVID-19 igual ou maior do que o percentual da Bahia, conforme Tabela 1 e 2.

Tabela 1: Aumento dos casos confirmados da COVID-19, Região de Saúde de Alagoinhas, da 53ª Semana Epidemiológica/2020 para a 6ª Semana Epidemiológica/2021. 2021.

Município	Nº Casos Confirmados em 06/02/2021	Nº Casos Confirmados em 13/02/2021	% de Aumento
Aramari	333	357	7,2
Catu	2876	3060	6,4
Entre Rios	659	694	5,3
Aporá	356	367	3,1
Rio Real	737	759	3,0
Alagoinhas	8335	8572	2,8
Esplanada	662	680	2,7
Inhambupe	771	788	2,2
Pedraão	110	112	1,8
Itapicuru	849	862	1,5
Ouriçangas	141	143	1,4
Jandaíra	248	250	0,8
Crisópolis	314	315	0,3
Acajutiba	218	218	0,0
Araças	459	459	0,0
Cardeal da Silva	178	178	0,0
Itanagra	42	42	0,0
Sátiro Dias	135	135	0,0
Total	17423	17991	3,3

Fonte: Vigilâncias Epidemiológicas do NRS Nordeste e dos 18 municípios da Região

Tabela 2: Aumento dos casos confirmados da COVID-19, Região de Saúde de Ribeira do Pombal, da 53ª Semana Epidemiológica/2020 para a 6ª Semana Epidemiológica/2021. 2021.

Município	Nº Casos Confirmados em 06/02/2021	Nº Casos Confirmados em 13/02/2021	% de Aumento
Adustina	235	274	16,6
Paripiranga	443	499	12,6
Ribeira do Amparo	325	352	8,3
Fátima	646	665	2,9
Ribeira do Pombal	1599	1646	2,9
Cícero Dantas	1130	1157	2,4
Nova Soure	351	355	1,1
Antas	343	343	0,0
Banzaê	589	589	0,0
Cipó	358	358	0,0
Coronel João Sá	355	355	0,0
Heliópolis	146	146	0,0
Novo Triunfo	293	293	0,0
Olindina	505	505	0,0
Sítio do Quinto	176	176	0,0
TOTAL	7494	7713	2,9

Fonte: Vigilâncias Epidemiológicas do NRS Nordeste e dos 15 municípios da Região

Covid-19
Coronavírus

A BAHIA CONTRA
O CORONAVÍRUS

Salienta-se que os casos confirmados da COVID-19 são distribuídos por desfecho, conforme Tabela 3.

Tabela 3: Distribuição por desfecho dos casos confirmados por tipo de diagnóstico COVID-19, por Região de Saúde, da 13ª Semana Epidemiológica 2020 até a 6ª Semana Epidemiológica 2021. 2021.

Região de Saúde	Casos Curados	Óbitos	Casos Ativos (até 6ª Sem. 2021)	Total
Região de Alagoinhas	17059	261	671	17991
Região de Ribeira do Pombal	7356	109	248	7713
Total	24415 (95%)	370 (1,4%)	919 (3,6%)	25704 (100%)

Fonte: Vigilâncias Epidemiológicas do NRS Nordeste e dos 33 municípios da Macrorregião

Em relação ao tipo de teste para confirmação diagnóstica dos casos positivos da COVID-19 na Macrorregião observou-se a manutenção do aumento no número de Testes Sorológicos (Testes Rápido e Sorologia) realizados na Macrorregião, sendo que ao final da 6ª Semana Epidemiológica de 2021 foram realizados em 13.668 (53,2%) dos casos o Teste Rápido ou Sorologia, em 11.873 (46,2%) o RT PCR e em 155 (0,6%) dos casos, o Critério Clínico-Epidemiológico, conforme Tabela 4.

Tabela 4: Distribuição de casos confirmados por tipo de diagnóstico COVID-19, por Região de Saúde, da 13ª Semana Epidemiológica 2020 até a 6ª Semana Epidemiológica 2021. 2021.

Região de Saúde	RT PCR	Teste Rápido/Sorologia	Critério Clínico-Epidemiológico	Total
Região de Alagoinhas	8098	9757	136	17991
Região de Ribeira do Pombal	3775	3919	19	7713
Total	11873 (46,2%)	13676 (53,2%)	155 (0,6%)	25704 (100%)

Fonte: Vigilâncias Epidemiológicas do NRS Nordeste e dos 33 municípios da Macrorregião

No que se refere ao Coeficiente ou Taxa de Incidência, percebe-se que o mesmo continua aumentando e os municípios de Alagoinhas (56,55 para cada 1.000hab.), Catu (55,94 para cada 1.000hab.), Banzaê (44,52 para cada 1.000hab.) e Araçás (37,69 para cada 1.000 hab.) se destacam com maiores números de casos para cada 1.000



habitantes na Macrorregião. Apresenta-se, na Tabela 5, por ordem decrescente, o Coeficiente de Incidência por município da Macrorregião.

Tabela 5 – Coeficiente de Incidência (por 1.000hab.) na Região de Alagoínhas. (Da 13ª Semana Epidemiológica 2020 até a 6ª Semana Epidemiológica 2021). 2021.

Município	Região de Saúde	População Estimada 2019 (Hab.)	Casos Confirmados da COVID-19 até 13.02.2021	Coeficiente de Incidência (por 1.000 hab)
Alagoínhas	Alagoínhas	151.596	8572	56,55
Catu	Alagoínhas	54704	3060	55,94
Banzaê	Ribeira do Pombal	13229	589	44,52
Araças	Alagoínhas	12.177	459	37,69
Fátima	Ribeira do Pombal	17890	665	37,17
Cícero Dantas	Ribeira do Pombal	32515	1157	35,58
Aramari	Alagoínhas	11397	357	31,32
Ribeira do Pombal	Ribeira do Pombal	53807	1646	30,59
Itapicuru	Alagoínhas	35576	862	24,23
Ribeira do Amparo	Ribeira do Pombal	14592	352	24,12
Jandaíra	Alagoínhas	10709	250	23,34
Coronel João Sá	Ribeira do Pombal	15895	355	22,33
Aporá	Alagoínhas	17731	367	20,70
Cipó	Ribeira do Pombal	17300	358	20,69
Inhambupe	Alagoínhas	39926	788	19,74
Cardeal da Silva	Alagoínhas	9295	178	19,15
Novo Triunfo	Ribeira do Pombal	15440	293	18,98
Rio Real	Alagoínhas	40732	759	18,63
Esplanada	Alagoínhas	37237	680	18,26
Olindina	Ribeira do Pombal	28229	505	17,89
Antas	Ribeira do Pombal	19291	343	17,78
Sítio do Quinto	Ribeira do Pombal	9986	176	17,62
Paripiranga	Ribeira do Pombal	28989	499	17,21
Ouriçangas	Alagoínhas	8564	143	16,70
Entre Rios	Alagoínhas	41780	694	16,61
Adustina	Ribeira do Pombal	17040	274	16,08
Pedraõ	Alagoínhas	7347	112	15,24
Crisópolis	Alagoínhas	21103	315	14,93
Acajutiba	Alagoínhas	15159	218	14,38
Nova Soure	Ribeira do Pombal	26947	355	13,17
Heliópolis	Ribeira do Pombal	13031	146	11,20
Sátiro Dias	Alagoínhas	17273	135	7,82
Itanagra	Alagoínhas	6441	42	6,52
TOTAL		862928	25704	29,79

Fonte: Vigilâncias Epidemiológicas do NRS Nordeste e dos 33 municípios da Macrorregião Nordeste

Covid-19
Coronavírus

A BAHIA CONTRA
O CORONAVÍRUS

Referente ao número de casos aponta-se, abaixo, o número de casos confirmados por município bem como aqueles considerados recuperados e ativos até o fim da 6ª Semana Epidemiológica de 2021 (Tabelas 6 e 7).

Tabela 6 – Total de casos confirmados, recuperados e casos ativos da COVID-19 na Região de Alagoínas. (Da 13ª Semana Epidemiológica 2020 até a 6ª Semana Epidemiológica 2021). 2021.

Município	Casos Confirmados	Casos Recuperados	Casos Ativos
Acajutiba	218	212	0
Alagoínas	8572	8253	214
Aporá	367	337	20
Araças	459	451	1
Aramari	357	311	39
Cardeal da Silva	178	170	7
Catu	3060	2985	32
Crisópolis	315	306	3
Entre Rios	694	651	33
Esplanada	680	462	211
Inhambupe	788	760	14
Itanagra	42	32	8
Itapicuru	862	825	26
Jandaíra	250	243	0
Ouriçangas	143	140	0
Pedrao	112	110	1
Rio Real	759	689	49
Sátiro Dias	135	122	13
TOTAL	17991	17059	671

Fonte: Vigilâncias Epidemiológicas do NRSNordeste e dos 18 municípios da Região de Alagoínas

Tabela 7 – Total de casos ativos da COVID-19 na Região de Ribeira do Pombal. (Da 13ª Semana Epidemiológica 2020 até a 6ª Semana Epidemiológica 2021). 2021.

Município	Casos Confirmados	Casos Recuperados	Casos Ativos
Adustina	274	224	45
Antas	343	335	7
Banzaê	589	575	10
Cícero Dantas	1157	1102	41
Cipó	358	328	30
Coronel João Sá	355	343	0
Fátima	665	638	19
Heliópolis	146	133	9
Nova Soure	355	341	10
Novo Triunfo	293	289	2
Olindina	505	499	0
Paripiranga	499	470	19
Ribeira do Amparo	352	315	34
Ribeira do Pombal	1646	1599	15
Sítio do Quinto	176	165	7
TOTAL	7713	7356	248

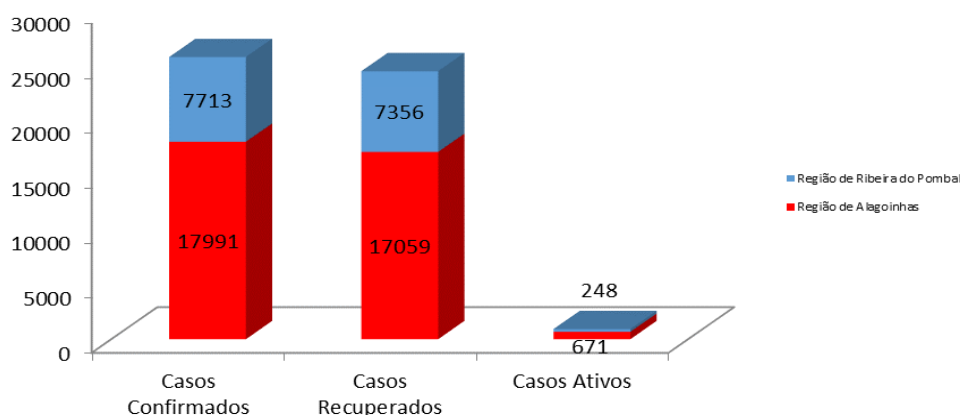
Fonte: Vigilâncias Epidemiológicas do NRSNordeste e dos 15 municípios da Região de Ribeira do Pombal

Covid-19
Coronavírus

A BAHIA CONTRA
O CORONAVÍRUS

Nota-se que os municípios da Região de Alagoínhas mantêm o maior número de casos confirmados e recuperados da COVID-19, bem como de casos ativos, em comparação com a Região de Ribeira do Pombal, conforme Gráfico 3.

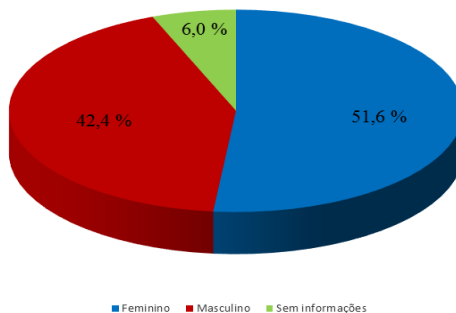
Gráfico 3: Casos confirmados, recuperados e ativos da COVID-19, por Região de Saúde, na Macrorregião Nordeste da 13ª Semana Epidemiológica 2020 até a 6ª Semana Epidemiológica 2021. 2021.



Fonte: Vigilâncias Epidemiológicas do NRS Nordeste e dos 33 municípios da Macrorregião.

Em relação ao perfil dos casos confirmados da COVID-19 nos municípios da Macrorregião de Saúde Nordeste é possível salientar que, quanto ao sexo, 51,6% (13274) são do sexo feminino e 42,4% (10.909) são do sexo masculino, conforme Gráfico 4.

Gráfico 4: Perfil dos casos confirmados da COVID-19 na Macrorregião Nordeste da 13ª Semana Epidemiológica 2020 até a 6ª Semana Epidemiológica 2021. 2021.



Fonte: Vigilâncias Epidemiológicas do NRS Nordeste e dos 33 municípios da Macrorregião

Em relação à faixa etária, conforme Tabela 8, nota-se que 17.274 (67,2%) dos casos confirmados são adultos com idade entre 20 a 59 anos.

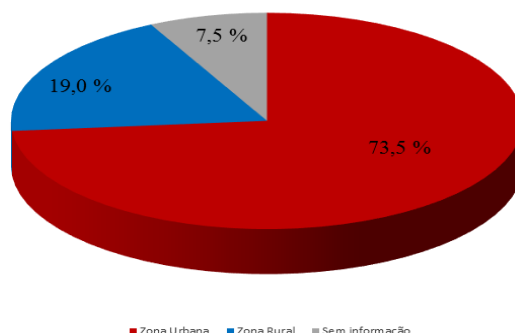
Tabela 8: Distribuição dos casos confirmados por faixa etária na Macrorregião Nordeste, 2020-2021.

Faixa Etária	Casos		Risco
	N	%	
< 1anos	102	0,49	Baixo
1 a 4 anos	408	1,99	Baixo
5 a 9 anos	501	2,27	Baixo
10 a 19 anos	1923	7,63	Baixo
20 a 29 anos	4281	16,33	Baixo
30 a 39 anos	5476	21,11	Baixo
40 a 49 anos	4452	17,42	Baixo
50 a 59 anos	3065	11,7	Médio
60 a 69 anos	1611	5,99	Alto
70 a 79 anos	915	3,53	Alto
80 anos ou +	573	2,31	Alto
Sem informação	2397	9,22	
Total	25704	100	

Fonte: Vigilâncias Epidemiológicas do NRSNordeste e dos 33 municípios da Macrorregião

No que diz respeito à situação do domicílio, se identificou que 18.891 (73,5%) dos casos confirmados da COVID-19 residem na zona urbana dos municípios da Macrorregião Nordeste, conforme Gráfico 5.

Gráfico 5: Situação do domicílio dos casos confirmados da COVID-19 na Macrorregião Nordeste da 13ª Semana Epidemiológica 2020 até a 6ª Semana Epidemiológica 2021. 2021.



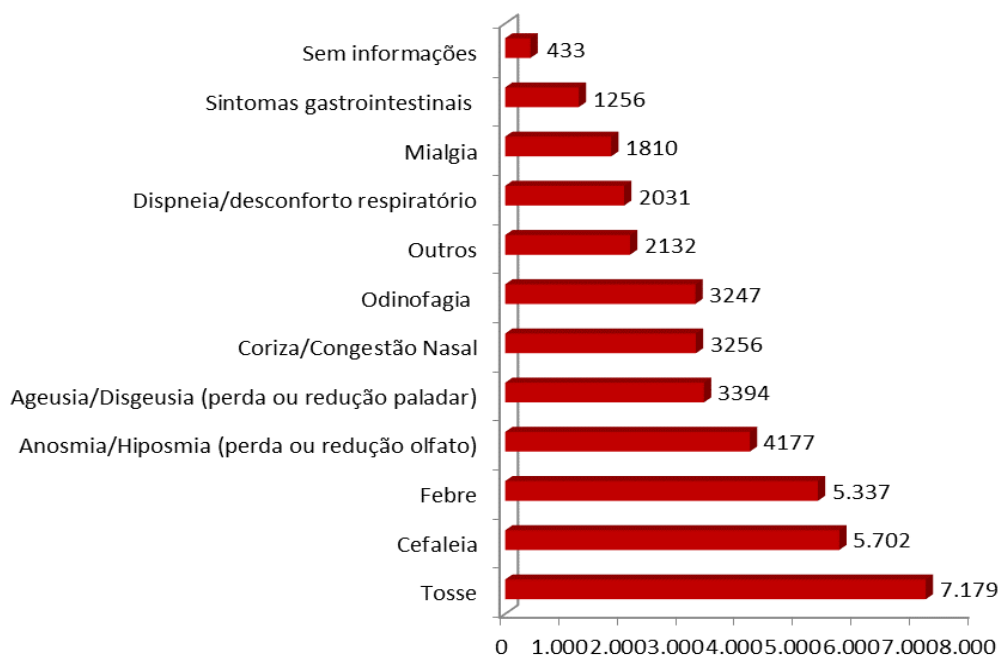
Fonte: Vigilâncias Epidemiológicas do NRSNordeste e dos 33 municípios da Macrorregião

Covid-19
Coronavírus

A BAHIA CONTRA
O CORONAVÍRUS

Em relação aos sintomas, 56,2% (14.449) dos casos confirmados da COVID-19 foram caracterizados como sintomáticos. Os sintomas mais frequentes foram: tosse (7.179), cefaleia (5.702), febre (5.337), anosmia/hiposmia (4.177) e ageusia/disgeusia (3.394), conforme Gráfico 6.

Gráfico 6: Sintomas relatados pelos casos confirmados da COVID-19 na Macrorregião Nordeste da 13ª Semana Epidemiológica 2020 até a 6ª Semana Epidemiológica 2021. 2021.



Fonte: Vigilâncias Epidemiológicas do NRS Nordeste e dos 33 municípios da Macrorregião

Nota-se que os sintomas mais frequentes relatados pelos casos confirmados da COVID-19 continuam mantendo o mesmo perfil ao longo das semanas epidemiológicas.

PERFIL DOS PROFISSIONAIS E TRABALHADORES (AS) DA SAÚDE

Dos 25.704 casos confirmados da COVID-19 na Macrorregião de Saúde Nordeste, 749 (2,9%) são trabalhadores (as) ou profissionais de saúde que atuam na gestão ou na assistência da rede pública ou privada.

Em relação ao sexo, 544 (72,6%) foram do sexo feminino e em relação à faixa etária, se destaca a manutenção do maior número daqueles (as) com idade entre 30 a 39 anos, conforme tabela 9.

Tabela 9: Distribuição dos casos confirmados por faixa etária na Macrorregião Nordeste, profissionais e trabalhadores da saúde. 2020-2021.

Faixa Etária	Casos	
	N	%
20 a 29 anos	141	18,8
30 a 39 anos	288	38,5
40 a 49 anos	185	24,7
50 a 59 anos	97	13,0
60 a 69 anos	4	0,5
Acima 70 anos	1	0,1
Sem informação	33	4,4
Total	749	100

Fonte: Vigilâncias Epidemiológicas do NRS Nordeste e dos 33 municípios da Macrorregião

Destaca-se que entre os 749 profissionais ou trabalhadores da saúde que testaram positivo para COVID-19 foi possível identificar a categoria profissional de 502 (67%). Os técnicos (as) e enfermeiros (as) continuam se apresentando em maior número (45,6%), caracterizando uma predominância entre os profissionais de enfermagem (Gráfico 7).

Covid-19
Coronavírus

A BAHIA CONTRA
O CORONAVÍRUS

Gráfico 7: Número de casos confirmados da COVID-19 na Macrorregião Nordeste, por profissionais e trabalhadores da saúde, da 13ª Semana Epidemiológica 2020 até a 6ª Semana Epidemiológica 2021. 2021.



Fonte: Vigilâncias Epidemiológicas do NRS Nordeste e dos 33 municípios da Macrorregião

Cabe salientar que foi possível identificar, entre os profissionais e trabalhadores (as) de saúde que testaram positivo para COVID-19, que 460 (61,4%) foram classificados como sintomáticos.

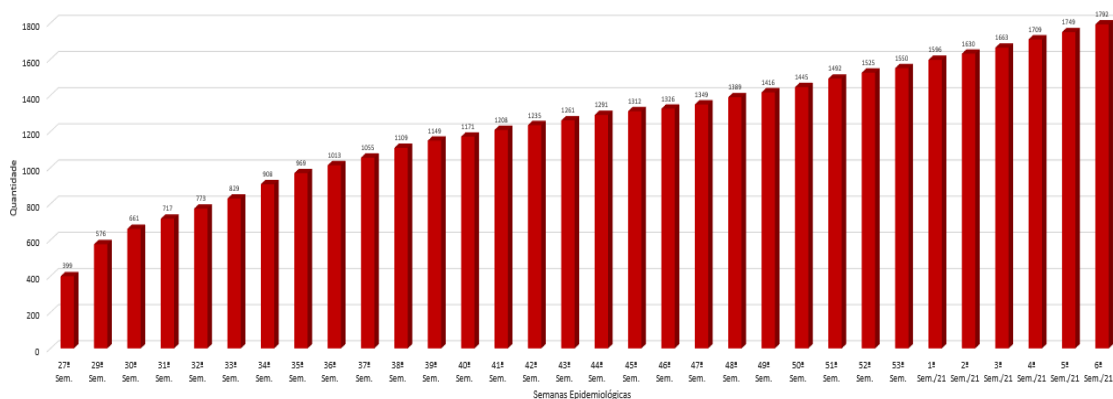
Covid-19
Coronavírus

A BAHIA CONTRA
O CORONAVÍRUS

PERMANÊNCIA DE PACIENTES EM UNIDADES HOSPITALARES, UPA 24 HORAS E PRONTO ATENDIMENTO DA MACRORREGIÃO NORDESTE

A Macrorregião de Saúde Nordeste possui 26 Unidades Hospitalares (públicas e privadas), 09 Prontos Atendimentos (PAs) e 03 Unidades de Pronto Atendimento 24 horas (UPA 24h) que atendem aos casos suspeitos e/ou confirmados da COVID-19. Até o final da 6ª semana epidemiológica de 2021, foram registradas 1.792 entradas de pacientes com permanência nas Unidades Hospitalares, UPA 24h e PA de pacientes com suspeita ou confirmação da COVID-19. Comparando as entradas até a 5ª Semana de 2020 com as que ocorreram até o final da 6ª Semana Epidemiológica de 2021, observa-se um aumento de 2,5% (43) no número de pacientes, conforme Gráfico 8.

Gráfico 8: Evolução dos pacientes que deram entrada nas Unidades na Macrorregião Nordeste da 27ª semana epidemiológica de 2020 até a 6ª semana epidemiológica de 2021, na Macrorregião Nordeste. 2021.



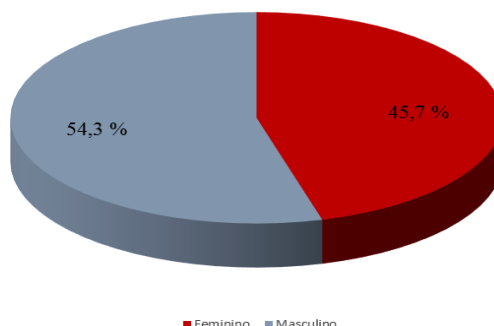
Fonte: Atenção Integral à Saúde/Atenção Especializada do NRS Nordeste e as 38 Unidades de Saúde da Macrorregião

Em relação ao perfil, das 1.792 entradas, 54,3% (973) foram pacientes do sexo masculino, conforme Gráfico 9.

Covid-19
Coronavírus

A BAHIA CONTRA
O CORONAVÍRUS

Gráfico 9: Perfil dos pacientes que deram entrada nas Unidades na Macrorregião Nordeste da 13ª Semana Epidemiológica de 2020 até a 6ª Semana Epidemiológica de 2021. 2021.



Fonte: Atenção Integral à Saúde/Atenção Especializada do NRS Nordeste e as 38 Unidades de Saúde da Macrorregião

Em relação à faixa etária, os idosos (acima de 60 anos) continuam como o grupo que mais necessitou permanecer nas Unidades Hospitalares, UPAs 24h ou PA (53,8%), conforme Tabela 10.

Além disso, do total de pacientes que foram admitidos nessas unidades, 103 (5,7%) evoluíram para ventilação mecânica sob uso de intubação orotraqueal (IOT), sendo que desses, 62 (60,2%) eram idosos. No que se refere a 6ª Semana Epidemiológica de 2021 um paciente evoluiu para ventilação mecânica necessitando ser mantido em IOT.

Tabela 10: Distribuição dos casos suspeitos ou confirmados por faixa etária que necessitaram de internamento na Macrorregião Nordeste (da 13ª Semana Epidemiológica de 2020 até a 6ª Semana Epidemiológica 2021), 2021.

Faixa Etária	Casos		Risco
	N	%	
< 1anos	15	0,84	Baixo
1 a 4 anos	49	2,73	Baixo
5 a 9 anos	24	1,34	Baixo
10 a 19 anos	30	1,67	Baixo
20 a 29 anos	84	4,69	Baixo
30 a 39 anos	142	7,92	Baixo
40 a 49 anos	220	12,28	Baixo
50 a 59 anos	235	13,11	Médio
60 a 69 anos	315	17,58	Alto
70 a 79 anos	307	17,13	Alto
80 anos ou +	342	19,08	Alto
Sem informação	29	1,62	
Total	1792	100	

Fonte: Atenção Integral à Saúde/Atenção Especializada do NRS Nordeste e as 38 Unidades de Saúde da Macrorregião

Ressalta-se que dos 1.792 pacientes, com suspeita ou confirmação da COVID-19, que deram entrada com permanência nas Unidades Hospitalares, UPA 24h ou PA, 527 (29,4%) necessitaram de transferência para unidades hospitalares de referência, conforme descrito na Tabela 11.

Tabela 11: Distribuição dos casos suspeitos ou confirmados que necessitaram de transferência para uma unidade hospitalar de referência (da 13ª Semana Epidemiológica de 2020 até a 6ª Semana Epidemiológica de 2021), 2021.

Unidade Hospitalar	Nº	%
Hospital Espanhol	114	21,6
Hospital do Subúrbio	79	15,0
ICOM - Instituto Couto Maia	72	13,7
Hospital Sagrada Família	56	10,6
Hospital de Campanha Arena Fonte Nova	42	8,0
Hospital de Campanha Wet Wild	26	4,9
Hospital Geral Ernesto Simões Filho	20	3,8
Hospital de Campanha Memorial Itaigara	18	3,4
Hospital Santa Clara	16	3,0
Hospital Regional Dantas Bião	14	2,7
Hospital de Campanha MedTower	9	1,7
Hospital Municipal de Salvador	9	1,7
Hospital Estadual da Criança	9	1,7
Hospital Geral Clériston Andrade	6	1,1
Hospital de Campanha Riverside (Lauro de Freitas)	4	0,8
Hospital Alaíde Costa	4	0,8
Hospital Tereza de Liseux	4	0,8
Hospital Geral Clériston Andrade 2	3	0,6
Hospital Universitário de Lagarto/Sergipe	3	0,6
Hospital Santa Isabel	3	0,6
Hospital Martagão Gesteira	3	0,6
Hospital Geral Santa Tereza	2	0,4
Hospital Geral Roberto Santos	2	0,4
Sem informações	2	0,4
Maternidade José Maria de Magalhães Neto	2	0,4
Hospital das Clínicas de Alagoinhas	2	0,4
Hospital de Campanha do Jorro	1	0,2
Hospital São Lucas	1	0,2
Hospital da Cidade	1	0,2
Total	527	100

Fonte: Atenção Integral à Saúde/Atenção Especializada do NRS Nordeste e as 38 Unidades de Saúde da Macrorregião

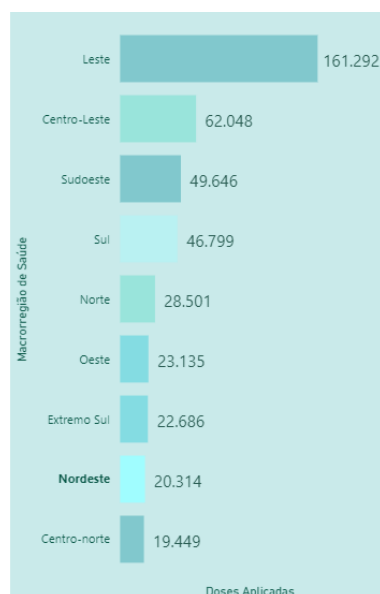
Destaca-se que dos 527 pacientes que necessitaram de transferência 203 (38,5%) foram transferidos para as unidades hospitalares de referência por ambulância UTI móvel, caracterizando a complexidade dos casos atendidos nos serviços de saúde da Macrorregião.

CAMPANHA NACIONAL DE VACINAÇÃO CONTRA COVID-19 NA MACRORREGIÃO DE SAÚDE NORDESTE

O Núcleo Regional de Saúde Nordeste em Alagoinhas e sua Base Regional em Cícero Dantas receberam, por via aérea, e distribuíram todas as doses para os 33 municípios da Macrorregião Nordeste utilizando equipe técnica e carro oficial do próprio Núcleo/Base com o apoio da escolta armada da Polícia Militar da Bahia. Salienta-se que até o dia 27 de fevereiro de 2021, a Bahia distribuiu 574.230 doses (1ª dose) sendo que os municípios da Macrorregião Nordeste receberam 26.574 doses das duas vacinas, representando 4,6% do total que foram recebidas pelo Estado da Bahia.

Considerando o público-alvo definido para a 1ª Fase da Campanha Nacional de Vacinação contra COVID-19 (Trabalhadores da Saúde que atuam em Unidades Assistenciais que atendam casos suspeitos e/ou confirmados da COVID-19, Pessoas com 60 anos ou mais, que vivem em instituições de longa permanência, indígenas e comunidades tradicionais e população idosa com 75 anos ou mais) já foram vacinadas no Macrorregião Nordeste 20.314 pessoas, representando 76,4% do público-alvo (até 27.02.2021). Salienta-se que já foram aplicadas nos 33 municípios da Macrorregião Nordeste, 50% da 2ª dose da vacina contra COVID-19.

Figura 1: Número de doses aplicadas por Núcleo Regional de Saúde, SESAB. 2021.

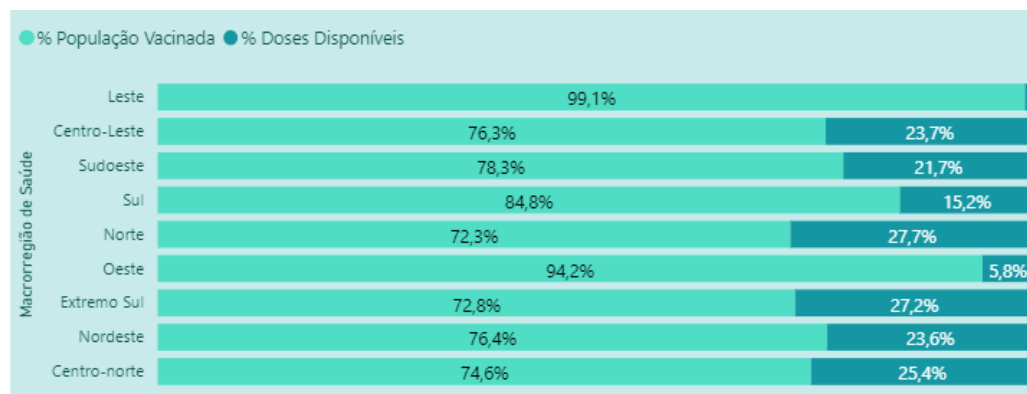


Fonte: SESAB. Dados publicados até 27.02.2021 às 16h13min.



Cabe salientar que os municípios da Macrorregião Nordeste possuem 76,4% da população prioritária da 1ª Fase da Campanha vacinada até o dia 27.02.2021, conforme Figura 2:

Figura 2: Percentual de População vacinada e doses disponíveis por Núcleo Regional de Saúde, SESAB. 2021.



Fonte: SESAB. Dados publicados até 27.02.2021 às 16h13min.

Considerando a população priorizada na 1ª Fase da Campanha, os municípios de Alagoinhas, Banzaê e Catu continuam possuindo até o momento o maior número de doses recebidas na Macrorregião Nordeste, conforme Tabela 12.

Tabela 12: Número e percentual de doses aplicadas por município na Macrorregião Nordeste. Bahia. 2021.

Município	Doses Distribuídas	Doses Aplicadas	% de Doses Aplicadas
Alagoinajs	5596	4692	83,8%
Banzaê	2002	1726	86,20%
Catu	1704	1385	81,30%
Cícero Dantas	1208	898	74,30%
Ribeira do Pombal	1183	1175	99,30%
Rio Real	1087	664	61,10%
Entre Rios	1001	761	76,00%
Esplanada	966	708	73,30%
Inhambupe	959	746	77,80%
Paripiranga	912	652	71,50%
Nova Soure	780	567	72,70%
Itapicuru	731	472	64,60%
Antas	627	331	52,80%
Olindina	612	360	58,80%
Coronel João Sá	589	444	75,40%
Fátima	544	375	68,90%
Crisópolis	518	299	57,7%
Cipó	500	341	68,2%
Aporá	488	428	87,70%
Adustina	478	357	74,7%
Sátiro Dias	439	289	65,80%
Acajutiba	429	267	62,20%
Ribeira do Amparo	404	294	72,8%
Araçás	357	250	70,00%
Heliópolis	357	230	64,40%
Aramari	333	166	49,80%
Sítio do Quinto	319	249	78,1%
Novo Triunfo	310	229	73,90%
Pedrao	282	247	87,60%
Jandaíra	267	199	74,50%
Cardeal da Silva	231	187	81,00%
Ouriçangas	189	193	100,00%
Itanagra	172	133	77,3%
Total	26574	20314	76,4

Fonte: SESAB. Dados publicados até 27.02.2021 às h.

Cabe salientar que o município de Ouriçangas já aplicou todas as doses recebidas (100%), entretanto, os municípios de Olindina (58,8%), Crisópolis (57,7%), Antas (52,8%) e Aramari (49,8%) apresentam os piores percentuais de doses aplicadas da Macrorregião.

Covid-19
Coronavírus

A BAHIA CONTRA
O CORONAVÍRUS

ÓBITOS NA MACRORREGIÃO DE SAÚDE NORDESTE

Em relação aos óbitos ocorridos pela COVID-19 foram registrados, no período, um total de 370 óbitos, em 31 (93,9%) municípios da Macrorregião Nordeste, sendo que desses óbitos, 261 (70,5%) ocorreram na Região de Alagoins e 109 (29,5%) na Região de Ribeira do Pombal, conforme tabela 12.

Tabela 13 – Óbitos por Municípios da Macrorregião Nordeste da 13ª Semana Epidemiológica de 2020 até a 6ª Semana Epidemiológica de 2021. 2021.

Município	Região de Saúde	Óbitos	
		N	%
Alagoins	Alagoins	105	28,4
Catu	Alagoins	43	11,6
Ribeira do Pombal	Ribeira do Pombal	32	8,6
Rio Real	Alagoins	21	5,7
Cícero Dantas	Ribeira do Pombal	14	3,8
Inhambupe	Alagoins	14	3,8
Coronel João Sá	Ribeira do Pombal	12	3,2
Itapicuru	Alagoins	11	3,0
Aporá	Alagoins	10	2,7
Entre Rios	Alagoins	10	2,7
Paripiranga	Ribeira do Pombal	10	2,7
Fátima	Ribeira do Pombal	8	2,2
Araças	Alagoins	7	1,9
Aramari	Alagoins	7	1,9
Esplanada	Alagoins	7	1,9
Jandaíra	Alagoins	7	1,9
Acajutiba	Alagoins	6	1,6
Crisópolis	Alagoins	6	1,6
Olindina	Ribeira do Pombal	6	1,6
Adustina	Ribeira do Pombal	5	1,4
Banzaê	Ribeira do Pombal	4	1,1
Heliópolis	Ribeira do Pombal	4	1,1
Nova Soure	Ribeira do Pombal	4	1,1
Sítio do Quinto	Ribeira do Pombal	4	1,1
Ouriçangas	Alagoins	3	0,8
Ribeira do Amparo	Ribeira do Pombal	3	0,8
Itanagra	Alagoins	2	0,5
Novo Triunfo	Ribeira do Pombal	2	0,5
Antas	Ribeira do Pombal	1	0,3
Cardeal da Silva	Alagoins	1	0,3
Pedrao	Alagoins	1	0,3
Total		370	100

Fonte: Vigilâncias Epidemiológicas do NRS Nordeste e dos 33 municípios da Macrorregião

Covid-19
Coronavírus

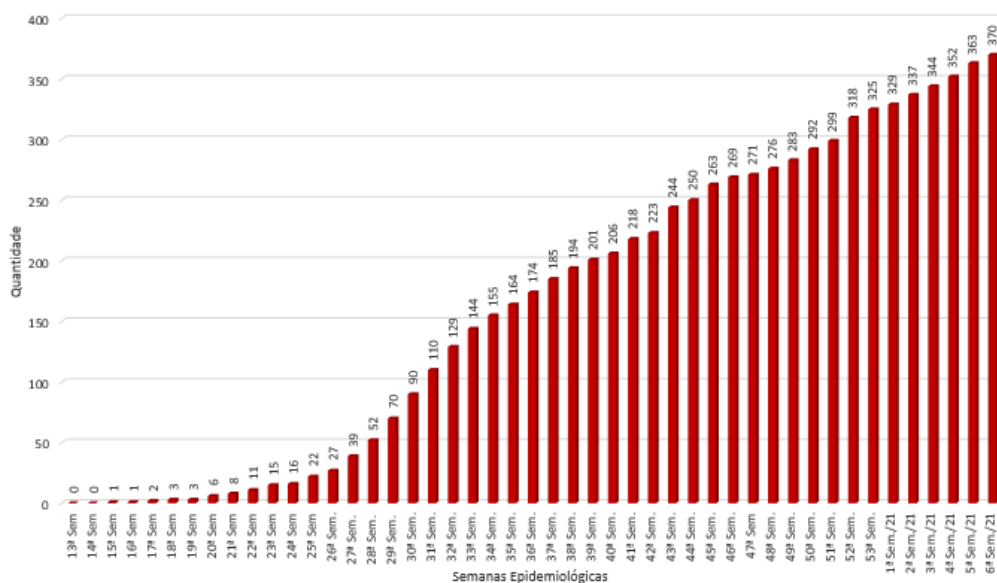
A BAHIA CONTRA
O CORONAVÍRUS

O município de Alagoinhas, com população estimada de 151.596 habitantes, permanece com o maior número de óbitos da Macrorregião (105), representando 28,4% dos casos registrados, seguido do município de Catu (54.704 habitantes) com 43 óbitos (11,6%).

Nota-se que a taxa de letalidade da Macrorregião até a 6ª Semana Epidemiológica de 2021 foi de 1,4% e a da Bahia no mesmo período foi 1,70%. Ressalta-se que das 09 Macrorregiões de Saúde existentes no Estado da Bahia, a Macrorregião Nordeste ocupa a 9ª posição no Estado em número de óbitos, segundo os dados publicados no Acompanhamento de Óbitos da SESAB disponível no site institucional.

Salienta-se que, da 5ª para a 6ª Semana Epidemiológica de 2021 ocorreu um aumento de 1,9% (7) de óbitos na Macrorregião, conforme Gráfico 10.

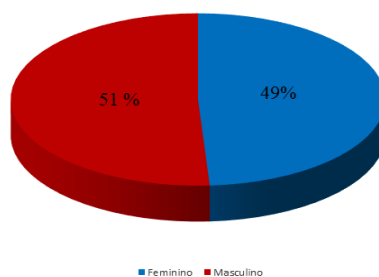
Gráfico 10: Evolução dos óbitos de casos confirmados da COVID-19 na Macrorregião Nordeste da 13ª Semana Epidemiológica de 2020 até a 6ª Semana Epidemiológica de 2021. 2021.



Fonte: Vigilâncias Epidemiológicas do NRS Nordeste e dos 33 municípios da Macrorregião

No que se refere ao sexo, se observa uma pequena predominância de óbitos no sexo masculino (51%), conforme Gráfico 11.

Gráfico 11: Óbitos pela COVID-19 na Macrorregião Nordeste até a 6ª Semana Epidemiológica 2021, por sexo. 2021.



Fonte: Vigilâncias Epidemiológicas do NRS Nordeste e dos 33 municípios da Macrorregião

Em relação à faixa etária dos casos confirmados da COVID-19 que foram a óbito, 269 (72,7%) foram idosos (acima de 60 anos), conforme Tabela 13.

Tabela 14: Distribuição dos óbitos confirmados da COVID-19 por faixa etária na Macrorregião Nordeste da 13ª Semana Epidemiológica de 2020 até a 6ª Semana Epidemiológica de 2021. 2021.

Faixa Etária	Óbitos	
	Nº	%
< 1 ano	3	0,81
10 a 19 anos	1	0,27
20 a 29 anos	6	1,62
30 a 39 anos	16	4,32
40 a 49 anos	29	7,84
50 a 59 anos	44	11,89
60 a 69 anos	61	16,49
70 a 79 anos	94	25,41
80 anos ou +	114	30,81
Sem informações	2	0,54
Total	370	100

Fonte: Vigilâncias Epidemiológicas do NRS Nordeste e dos 33 municípios da Macrorregião

Assim, a partir dos dados acima descritos, nota-se que a manutenção da ocorrência do maior número de óbitos entre os idosos, o que se associa a susceptibilidade a exposição e complicações da COVID-19, representando um grupo de risco para a referida doença.

PRINCIPAIS AÇÕES DE ENFRENTAMENTO DA COVID-19 REALIZADAS PELO NÚCLEO REGIONAL DE SAÚDE NORDESTE

Principais ações realizadas conforme Plano de Contingências para Enfrentamento do Novo Coronavírus (COVID-19) do Núcleo Regional de Saúde Nordeste até a 6ª Semana Epidemiológica de 2021:

- ✓ Elaborado 36 Boletins Informativos e Epidemiológicos da Macrorregião Nordeste com periodicidade semanal;
- ✓ Mantido apoio técnico diário às equipes gestoras e coordenações dos 33 municípios e 26 Unidades Hospitalares da Macrorregião Nordeste, incluindo a formação de grupos de *Whatsapp* para monitoramento e assessoramento técnico;
- ✓ Mantido o monitoramento diário dos pacientes suspeitos e/ou confirmados da COVID-19 internados nos leitos clínicos e UTI na Macrorregião;
- ✓ Mantido o apoio a realização da Campanha Nacional de Vacinação contra a COVID-19, pelo Programa Nacional de Imunização (PNI) com recebimento e disponibilização da vacina CoronaVac do Instituto Butantan e Astrazeneca para todos os municípios da Macrorregião Nordeste, com intensificação do apoio institucional;
- ✓ Realizada visita técnica presencial da equipe do Núcleo (Atenção Básica e Vigilância Epidemiológica) aos municípios de Cardeal da Silva, Cipó e Fátima para apoio e monitoramento das ações da Campanha de Vacinação bem como as demais ações para enfrentamento da COVID-19;
- ✓ Realizado envio de 27.868 amostras de casos suspeitos da COVID-19 de todos os municípios da Macrorregião para o LACEN, em Salvador, até a 6ª Semana Epidemiológica de 2021.

EQUIPE DE ELABORAÇÃO

- ✓ Engracia Figueiredo Lima
- ✓ Giovanna Santana Queiroz
- ✓ Samantha de Jesus Andrade
- ✓ Simone da Silva Oliveira
- ✓ Willian Jackson Abreu de Jesus
- ✓ Wilza Carla Mota Brito Lima

EQUIPE DA SALA DE SITUAÇÃO NRS NORDESTE

- ✓ **Coordenação do NRS Nordeste:** Rogério Ribeiro Ramos;
- ✓ **Coordenação Administrativa NRS Nordeste:** Maria Edileuza Vitório Dias;
- ✓ **Apoio Administrativo:** Denise Conceição Bispo, Denise Viana Gomes da Fonseca, Eurides Barbosa Santos Ferreira e Manuela Barreto.
- ✓ **Assistência Farmacêutica:** Giovanna Santana Queiroz, Luiz Marcelo Freitas Moreira, Renata Souza de Carvalho e Roberto de Jesus Barbosa;
- ✓ **Atenção Integral à Saúde:** Ney da Silva Santos, Moacir Lira de Oliveira, Rafaela Meira Barreto, Samantha de Jesus Andrade e Simone da Silva Oliveira;
- ✓ **Vigilância Epidemiológica:** Engracia Figueiredo Lima, Jandira Silva de Souza, Leonor de Barros Brandão e Wilza Carla Mota Brito Lima;
- ✓ **Laboratório de Vigilância da Qualidade da Água:** Ana Lúcia Alves Santos;
- ✓ **Vigilância Sanitária, Ambiental e Saúde do Trabalhador:** Claudine Telles de Araújo, Denaque de Carvalho e Silva Moraes, Ione Rosely Cruz Carvalho, Jácea Santiago Pinto de Almeida, Jadilene Castro Guedes Soares e Willian Jackson Abreu de Jesus.