

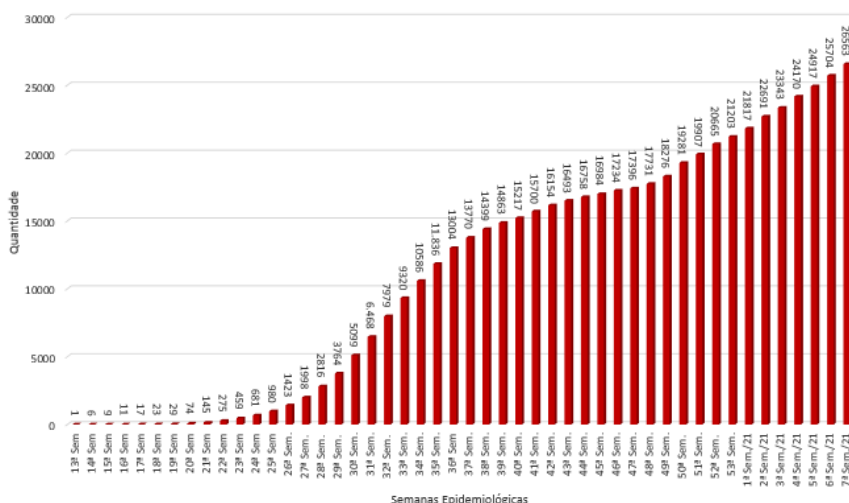
**BOLETIM INFORMATIVO
COVID-19 Nº 37/2021**
Período: Da 13ª/2020 a 7ª/2021
Semana Epidemiológica**Núcleo Regional de
Saúde Nordeste****PERFIL DA COVID-19 NA MACRORREGIÃO DE SAÚDE NORDESTE**

Até o final da 7ª Semana Epidemiológica do ano 2021 foram registrados 26.563 casos confirmados da infecção pela COVID-19 distribuídos em todos os municípios da Macrorregião. Salienta-se que das 09 Macrorregiões de Saúde do Estado da Bahia, a Macrorregião Nordeste ocupa a 9ª posição no número absoluto de casos confirmados da COVID-19, conforme Boletim Epidemiológico da SESAB.

Entre os casos descritos acima, destacam-se a ocorrência de 25.171 (94,8%) pacientes recuperados e 382 (1,4%) óbitos, totalizando 1.010 (3,8%) casos da COVID-19 ativos até o final da 7ª semana epidemiológica do ano 2021.

A evolução dos casos confirmados da COVID-19 pode ser observada no Gráfico 1.

Gráfico 1: Evolução dos casos confirmados da COVID-19, na Macrorregião de Saúde Nordeste, da 13ª Semana Epidemiológica/2020 até a 7ª Semana Epidemiológica/2021. 2021.



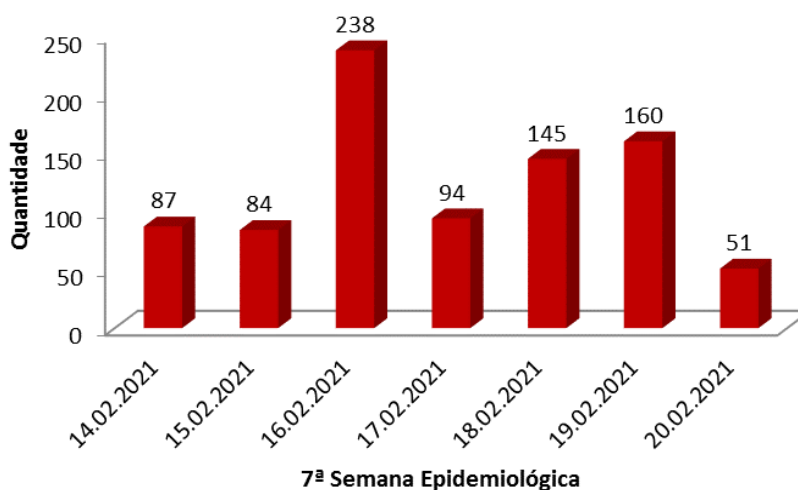
Fonte: Vigilâncias Epidemiológicas do NRS Nordeste e dos 33 municípios da Macrorregião

**Covid-19
Coronavírus****A BAHIA CONTRA
O CORONAVÍRUS**

Nota-se que o incremento do número de casos confirmados da COVID-19 na Macrorregião de Saúde Nordeste da 6ª para 7ª Semana Epidemiológica de 2021 foi de 859 casos, ou seja, 3,3% de incremento dos casos nesse período. Ressalta-se que a referida taxa para a Bahia, no mesmo período, foi de 3,9%.

No que diz respeito ao número de casos novos confirmados da COVID-19 na última semana epidemiológica, registra-se uma média de 122,7 casos novos confirmados por dia, conforme descrito no Gráfico 2.

Gráfico 2: Evolução de casos novos da COVID-19 identificados, por dia, da 7ª semana epidemiológica, na Macrorregião Nordeste. 2021.



Fonte: Vigilâncias Epidemiológicas do NRS Nordeste e dos 33 municípios da Macrorregião

Cabe salientar que, durante a 6ª Semana Epidemiológica, foi identificada o retorno da redução semanal da taxa de crescimento (3,3%) dos casos confirmados da COVID-19.

Ressalta-se que, os municípios de Alagoinhas e Catu continuam apresentando o maior número absoluto de casos confirmados, até o momento, na Macrorregião Nordeste. Entretanto, em 36,4% (12) dos municípios da Macrorregião, no período, ocorreu aumento de casos da COVID-19 igual ou maior do que o percentual da Bahia, conforme Tabela 1 e 2.

Tabela 1: Aumento dos casos confirmados da COVID-19, Região de Saúde de Alagoinhas, da 53ª Semana Epidemiológica/2020 para a 7ª Semana Epidemiológica/2021. 2021.

Município	Nº Casos Confirmados em 13/02/2021	Nº Casos Confirmados em 20/02/2021	% de Aumento
Cardeal da Silva	178	195	9,6
Inhambupe	788	853	8,2
Rio Real	759	813	7,1
Entre Rios	694	738	6,3
Acajutiba	218	231	6,0
Aramari	357	378	5,9
Pedrao	112	118	5,4
Crisópolis	315	329	4,4
Catu	3060	3184	4,1
Esplanada	680	707	4,0
Alagoinhas	8572	8839	3,1
Jandaíra	250	256	2,4
Itanagra	42	43	2,4
Ouriçangas	143	144	0,7
Aporá	367	369	0,5
Itapicuru	862	865	0,3
Araças	459	459	0,0
Sátiro Dias	135	135	0,0
Total	17991	18656	3,7

Fonte: Vigilâncias Epidemiológicas do NRS Nordeste e dos 18 municípios da Região

Tabela 2: Aumento dos casos confirmados da COVID-19, Região de Saúde de Ribeira do Pombal, da 53ª Semana Epidemiológica/2020 para a 7ª Semana Epidemiológica/2021. 2021.

Município	Nº Casos Confirmados em 13/02/2021	Nº Casos Confirmados em 20/02/2021	% de Aumento
A dustina	274	328	19,7
Ribeira do Amparo	352	382	8,5
Paripiranga	499	517	3,6
Cícero Dantas	1157	1190	2,9
Heliópolis	146	150	2,7
Ribeira do Pombal	1646	1687	2,5
Nova Soure	355	360	1,4
Fátima	665	674	1,4
Antas	343	343	0,0
Banzaê	589	589	0,0
Cipó	358	358	0,0
Coronel João Sá	355	355	0,0
Novo Triunfo	293	293	0,0
Olindina	505	505	0,0
Sítio do Quinto	176	176	0,0
TOTAL	7713	7907	2,5

Fonte: Vigilâncias Epidemiológicas do NRS Nordeste e dos 15 municípios da Região

Covid-19
Coronavírus

A BAHIA CONTRA
O CORONAVÍRUS

Salienta-se que os casos confirmados da COVID-19 são distribuídos por desfecho, conforme Tabela 3.

Tabela 3: Distribuição por desfecho dos casos confirmados por tipo de diagnóstico COVID-19, por Região de Saúde, da 13ª Semana Epidemiológica 2020 até a 7ª Semana Epidemiológica 2021. 2021.

Região de Saúde	Casos Curados	Óbitos	Casos Ativos (até 7ª Sem. 2021)	Total
Região de Alagoínhas	17617	270	769	18656
Região de Ribeira do Pombal	7554	112	241	7907
Total	25171 (94,8%)	382 (1,4%)	1010 (3,8%)	26563 (100%)

Fonte: Vigilâncias Epidemiológicas do NRS Nordeste e dos 33 municípios da Macrorregião

Em relação ao tipo de teste para confirmação diagnóstica dos casos positivos da COVID-19 na Macrorregião observou-se a manutenção do aumento no número de Testes Sorológicos (Testes Rápido e Sorologia) realizados na Macrorregião, sendo que ao final da 7ª Semana Epidemiológica de 2021 foram realizados em 13.850 (52,1%) dos casos o Teste Rápido ou Sorologia, em 12.557 (47,3%) o RT PCR e em 156 (0,6%) dos casos, o Critério Clínico-Epidemiológico, conforme Tabela 4.

Tabela 4: Distribuição de casos confirmados por tipo de diagnóstico COVID-19, por Região de Saúde, da 13ª Semana Epidemiológica 2020 até a 7ª Semana Epidemiológica 2021. 2021.

Região de Saúde	RT PCR	Teste Rápido/Sorologia	Critério Clínico-Epidemiológico	Total
Região de Alagoínhas	8623	9897	136	18656
Região de Ribeira do Pombal	3934	3953	20	7907
Total	12557 (47,3%)	13850 (52,1%)	156 (0,6%)	26563 (100%)

Fonte: Vigilâncias Epidemiológicas do NRS Nordeste e dos 33 municípios da Macrorregião

No que se refere ao Coeficiente ou Taxa de Incidência, percebe-se que o mesmo continua aumentando e os municípios de Alagoínhas (58,31 para cada 1.000hab.), Catu (58,20 para cada 1.000hab.), Banzaê (44,52 para cada 1.000hab.) e Araçás (37,69 para cada 1.000 hab.) se destacam com maiores números de casos para cada 1.000

Covid-19
Coronavírus

A BAHIA CONTRA
O CORONAVÍRUS

habitantes na Macrorregião. Apresenta-se, na Tabela 5, por ordem decrescente, o Coeficiente de Incidência por município da Macrorregião.

Tabela 5 – Coeficiente de Incidência (por 1.000hab.) na Região de Alagoínhas. (Da 13ª Semana Epidemiológica 2020 até a 7ª Semana Epidemiológica 2021). 2021.

Município	Região de Saúde	População Estimada 2019 (Hab.)	Casos Confirmados da COVID-19 até 20.02.2021	Coeficiente de Incidência (por 1.000 hab)
Alagoínhas	Alagoínhas	151.596	8839	58,31
Catu	Alagoínhas	54704	3184	58,20
Banzaê	Ribeira do Pombal	13229	589	44,52
Araças	Alagoínhas	12.177	459	37,69
Fátima	Ribeira do Pombal	17890	674	37,67
Cícero Dantas	Ribeira do Pombal	32515	1190	36,60
Aramari	Alagoínhas	11397	378	33,17
Ribeira do Pombal	Ribeira do Pombal	53807	1687	31,35
Ribeira do Amparo	Ribeira do Pombal	14592	382	26,18
Itapicuru	Alagoínhas	35576	865	24,31
Jandaíra	Alagoínhas	10709	256	23,91
Coronel João Sá	Ribeira do Pombal	15895	355	22,33
Inhambupe	Alagoínhas	39926	853	21,36
Cardeal da Silva	Alagoínhas	9295	195	20,98
Aporá	Alagoínhas	17731	369	20,81
Cipó	Ribeira do Pombal	17300	358	20,69
Rio Real	Alagoínhas	40732	813	19,96
Ajustina	Ribeira do Pombal	17040	328	19,25
Esplanada	Alagoínhas	37237	707	18,99
Novo Triunfo	Ribeira do Pombal	15440	293	18,98
Olindina	Ribeira do Pombal	28229	505	17,89
Paripiranga	Ribeira do Pombal	28989	517	17,83
Antas	Ribeira do Pombal	19291	343	17,78
Entre Rios	Alagoínhas	41780	738	17,66
Sítio do Quinto	Ribeira do Pombal	9986	176	17,62
Ouriçangas	Alagoínhas	8564	144	16,81
Pedraõ	Alagoínhas	7347	118	16,06
Crisópolis	Alagoínhas	21103	329	15,59
Acajutiba	Alagoínhas	15159	231	15,24
Nova Soure	Ribeira do Pombal	26947	360	13,36
Heliópolis	Ribeira do Pombal	13031	150	11,51
Sátiro Dias	Alagoínhas	17273	135	7,82
Itanagra	Alagoínhas	6441	43	6,68
TOTAL		862928	26563	30,78

Fonte: Vigilâncias Epidemiológicas do NRS Nordeste e dos 33 municípios da Macrorregião Nordeste

Referente ao número de casos aponta-se, abaixo, o número de casos confirmados por município bem como aqueles considerados recuperados e ativos até o fim da 7ª Semana Epidemiológica de 2021 (Tabelas 6 e 7).

Tabela 6 – Total de casos confirmados, recuperados e casos ativos da COVID-19 na Região de Alagoinhas. (Da 13ª Semana Epidemiológica 2020 até a 7ª Semana Epidemiológica 2021). 2021.

Município	Casos Confirmados	Casos Recuperados	Casos Ativos
Acajutiba	231	212	13
Alagoinhas	8839	8453	276
Aporá	369	337	22
Araças	459	452	0
Aramari	378	326	45
Cardeal da Silva	195	184	10
Catu	3184	3139	0
Crisópolis	329	308	15
Entre Rios	738	686	40
Esplanada	707	498	202
Inhambupe	853	790	49
Itanagra	43	32	9
Itapicuru	865	844	10
Jandaíra	256	248	1
Ouriçangas	144	141	0
Pedrao	118	110	7
Rio Real	813	735	57
Sátiro Dias	135	122	13
TOTAL	18656	17617	769

Fonte: Vigilâncias Epidemiológicas do NRS Nordeste e dos 18 municípios da Região de Alagoinhas

Tabela 7 – Total de casos ativos da COVID-19 na Região de Ribeira do Pombal. (Da 13ª Semana Epidemiológica 2020 até a 7ª Semana Epidemiológica 2021). 2021.

Município	Casos Confirmados	Casos Recuperados	Casos Ativos
Ajustina	328	255	67
Antas	343	335	7
Banzaê	589	575	10
Cícero Dantas	1190	1147	29
Cipó	358	328	30
Coronel João Sá	355	343	0
Fátima	674	659	7
Heliópolis	150	133	13
Nova Soure	360	343	13
Novo Triunfo	293	289	2
Olindina	505	499	0
Paripiranga	517	490	16
Ribeira do Amparo	382	348	31
Ribeira do Pombal	1687	1639	15
Sítio do Quinto	176	171	1
TOTAL	7907	7554	241

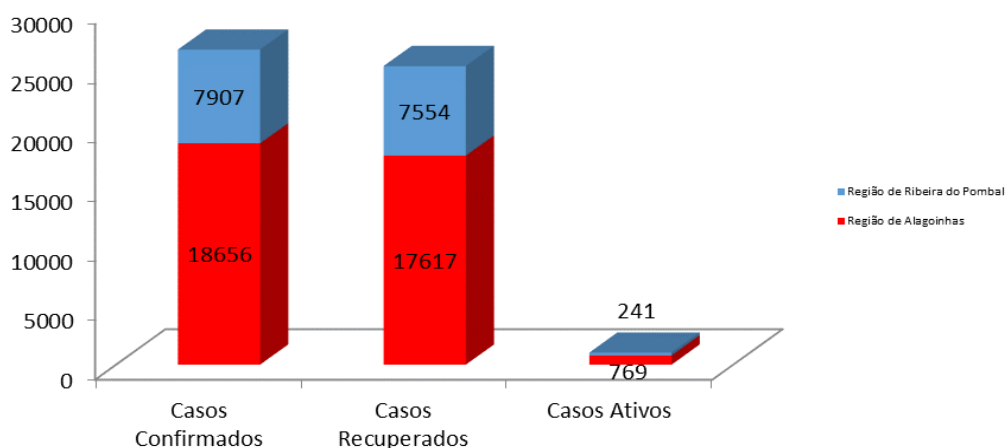
Fonte: Vigilâncias Epidemiológicas do NRS Nordeste e dos 15 municípios da Região de Ribeira do Pombal

Covid-19
Coronavírus

A BAHIA CONTRA
O CORONAVÍRUS

Nota-se que os municípios da Região de Alagoínhas mantêm o maior número de casos confirmados e recuperados da COVID-19, bem como de casos ativos, em comparação com a Região de Ribeira do Pombal, conforme Gráfico 3.

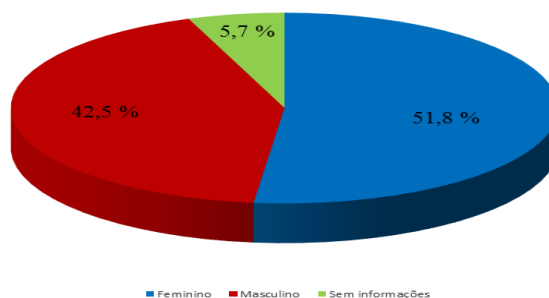
Gráfico 3: Casos confirmados, recuperados e ativos da COVID-19, por Região de Saúde, na Macrorregião Nordeste da 13ª Semana Epidemiológica 2020 até a 7ª Semana Epidemiológica 2021. 2021.



Fonte: Vigilâncias Epidemiológicas do NRS Nordeste e dos 33 municípios da Macrorregião.

Em relação ao perfil dos casos confirmados da COVID-19 nos municípios da Macrorregião de Saúde Nordeste é possível salientar que, quanto ao sexo, 51,8% (13.760) são do sexo feminino e 42,5% (11.282) são do sexo masculino, conforme Gráfico 4.

Gráfico 4: Perfil dos casos confirmados da COVID-19 na Macrorregião Nordeste da 13ª Semana Epidemiológica 2020 até a 7ª Semana Epidemiológica 2021. 2021.



Fonte: Vigilâncias Epidemiológicas do NRS Nordeste e dos 33 municípios da Macrorregião

Covid-19
Coronavírus

A BAHIA CONTRA
O CORONAVÍRUS

Em relação à faixa etária, conforme Tabela 8, nota-se que 17.921 (67,5%) dos casos confirmados são adultos com idade entre 20 a 59 anos.

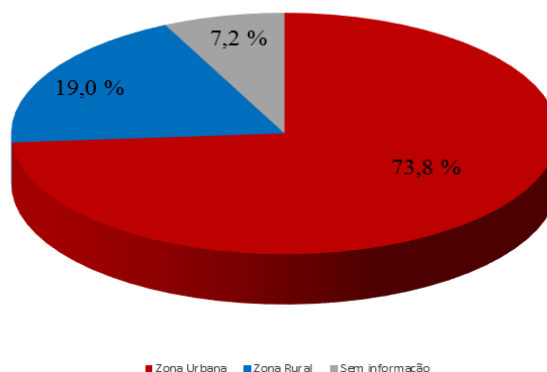
Tabela 8: Distribuição dos casos confirmados por faixa etária na Macrorregião Nordeste, 2020-2021.

Faixa Etária	Casos		Risco
	N	%	
< 1anos	103	0,49	Baixo
1 a 4 anos	418	1,99	Baixo
5 a 9 anos	511	2,27	Baixo
10 a 19 anos	1987	7,63	Baixo
20 a 29 anos	4429	16,33	Baixo
30 a 39 anos	5688	21,11	Baixo
40 a 49 anos	4622	17,42	Baixo
50 a 59 anos	3182	11,7	Médio
60 a 69 anos	1669	5,99	Alto
70 a 79 anos	960	3,53	Alto
80 anos ou +	597	2,31	Alto
Sem informação	2397	9,22	
Total	26563	100	

Fonte: Vigilâncias Epidemiológicas do NRS Nordeste e dos 33 municípios da Macrorregião

No que diz respeito à situação do domicílio, se identificou que 19.598 (73,8%) dos casos confirmados da COVID-19 residem na zona urbana dos municípios da Macrorregião Nordeste, conforme Gráfico 5.

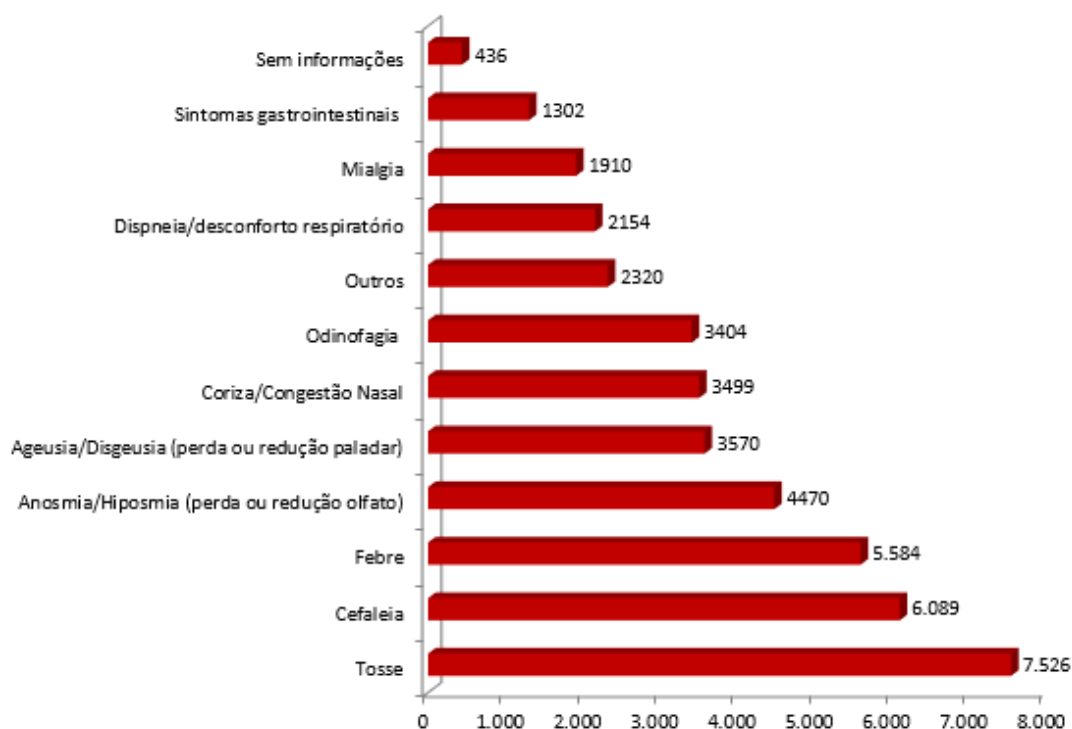
Gráfico 5: Situação do domicílio dos casos confirmados da COVID-19 na Macrorregião Nordeste da 13ª Semana Epidemiológica 2020 até a 7ª Semana Epidemiológica 2021. 2021.



Fonte: Vigilâncias Epidemiológicas do NRS Nordeste e dos 33 municípios da Macrorregião

Em relação aos sintomas, 57,2% (15.205) dos casos confirmados da COVID-19 foram caracterizados como sintomáticos. Os sintomas mais frequentes foram: tosse (7.526), cefaleia (6.089), febre (5.584), anosmia/hiposmia (4.470) e ageusia/disgeusia (3.570), conforme Gráfico 6.

Gráfico 6: Sintomas relatados pelos casos confirmados da COVID-19 na Macrorregião Nordeste da 13ª Semana Epidemiológica 2020 até a 7ª Semana Epidemiológica 2021. 2021.



Fonte: Vigilâncias Epidemiológicas do NRS Nordeste e dos 33 municípios da Macrorregião

Nota-se que os sintomas mais frequentes relatados pelos casos confirmados da COVID-19 continuam mantendo o mesmo perfil ao longo das semanas epidemiológicas.

PERFIL DOS PROFISSIONAIS E TRABALHADORES (AS) DA SAÚDE

Dos 26.563 casos confirmados da COVID-19 na Macrorregião de Saúde Nordeste, 760 (2,9%) são trabalhadores (as) ou profissionais de saúde que atuam na gestão ou na assistência da rede pública ou privada.

Em relação ao sexo, 551 (72,5%) foram do sexo feminino e em relação à faixa etária, se destaca a manutenção do maior número daqueles (as) com idade entre 30 a 39 anos, conforme tabela 9.

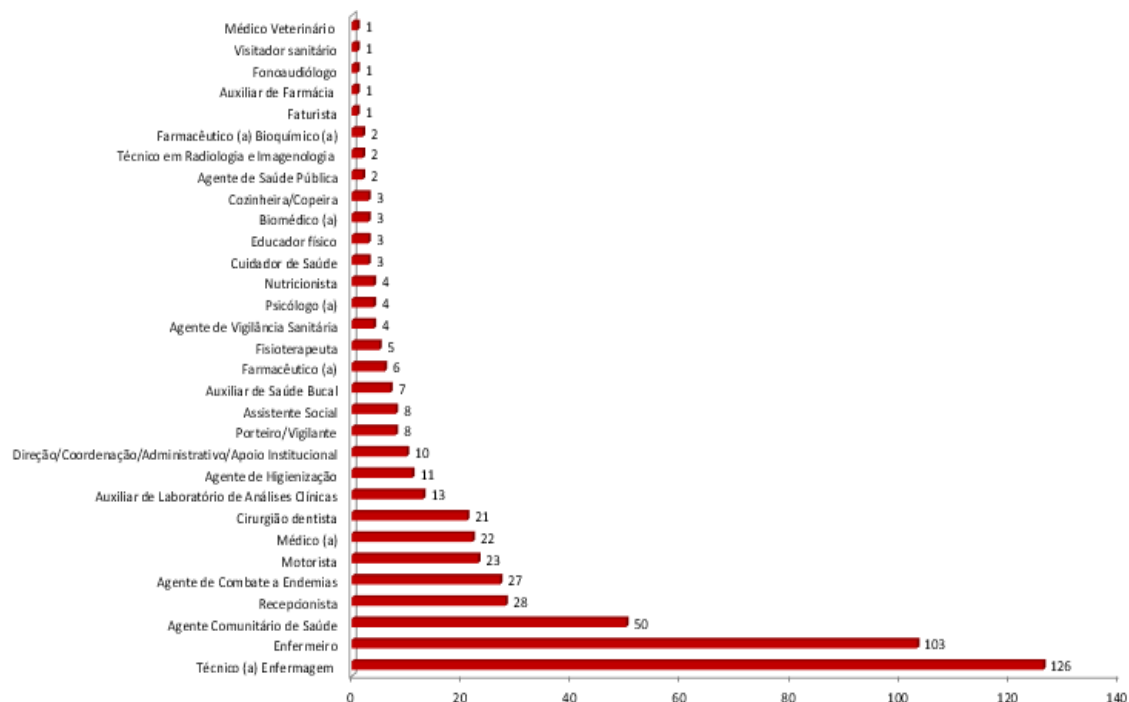
Tabela 9: Distribuição dos casos confirmados por faixa etária na Macrorregião Nordeste, profissionais e trabalhadores da saúde. 2020-2021.

Faixa Etária	Casos	
	N	%
20 a 29 anos	142	18,7
30 a 39 anos	292	38,4
40 a 49 anos	186	24,5
50 a 59 anos	100	13,2
60 a 69 anos	6	0,8
Acima 70 anos	1	0,1
Sem informação	33	4,3
Total	760	100

Fonte: Vigilâncias Epidemiológicas do NRS Nordeste e dos 33 municípios da Macrorregião

Destaca-se que entre os 760 profissionais ou trabalhadores da saúde que testaram positivo para COVID-19 foi possível identificar a categoria profissional de 503 (66,2%). Os técnicos (as) e enfermeiros (as) continuam se apresentando em maior número (45,5%), caracterizando uma predominância entre os profissionais de enfermagem (Gráfico 7).

Gráfico 7: Número de casos confirmados da COVID-19 na Macrorregião Nordeste, por profissionais e trabalhadores da saúde, da 13ª Semana Epidemiológica 2020 até a 7ª Semana Epidemiológica 2021. 2021.



Fonte: Vigilâncias Epidemiológicas do NRS Nordeste e dos 33 municípios da Macrorregião

Cabe salientar que foi possível identificar, entre os profissionais e trabalhadores (as) de saúde que testaram positivo para COVID-19, que 471 (62%) foram classificados como sintomáticos.

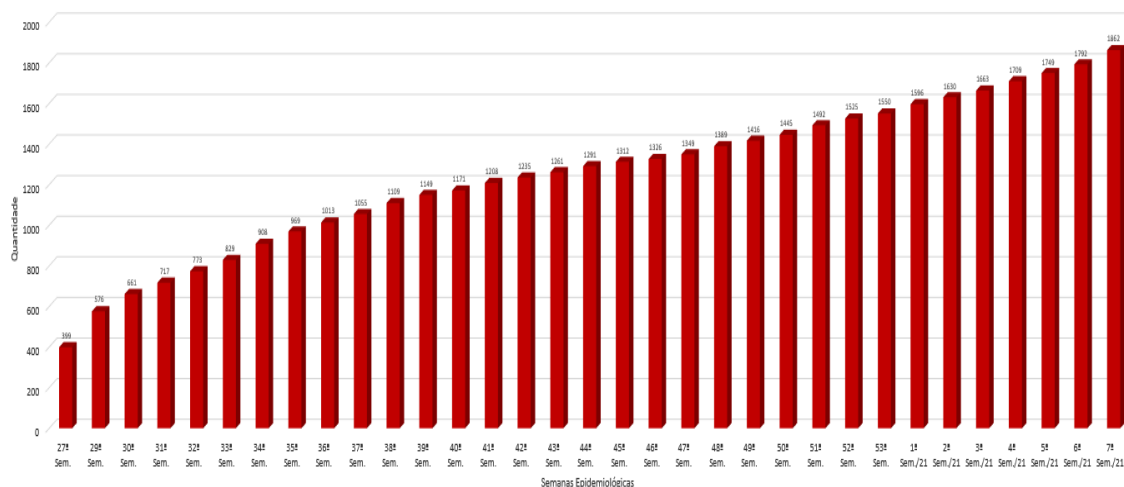
Covid-19
Coronavírus

A BAHIA CONTRA
O CORONAVÍRUS

PERMANÊNCIA DE PACIENTES EM UNIDADES HOSPITALARES, UPA 24 HORAS E PRONTO ATENDIMENTO DA MACRORREGIÃO NORDESTE

A Macrorregião de Saúde Nordeste possui 26 Unidades Hospitalares (públicas e privadas), 09 Prontos Atendimentos (PAs) e 03 Unidades de Pronto Atendimento 24 horas (UPA 24h) que atendem aos casos suspeitos e/ou confirmados da COVID-19. Até o final da 7ª semana epidemiológica de 2021, foram registradas 1.862 entradas de pacientes com permanência nas Unidades Hospitalares, UPA 24h e PA de pacientes com suspeita ou confirmação da COVID-19. Comparando as entradas até a 6ª Semana de 2020 com as que ocorreram até o final da 7ª Semana Epidemiológica de 2021, observa-se um aumento de 3,9% (70) no número de pacientes, conforme Gráfico 8.

Gráfico 8: Evolução dos pacientes que deram entrada nas Unidades na Macrorregião Nordeste da 27ª semana epidemiológica de 2020 até a 7ª semana epidemiológica de 2021, na Macrorregião Nordeste. 2021.



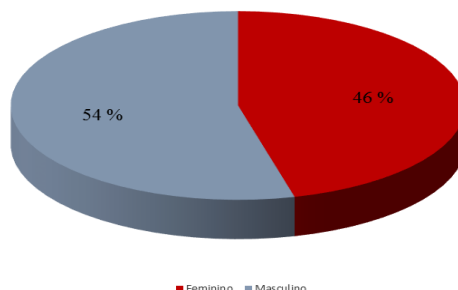
Fonte: Atenção Integral à Saúde/Atenção Especializada do NRS Nordeste e as 38 Unidades de Saúde da Macrorregião

Em relação ao perfil, das 1.862 entradas, 54% (1.006) foram pacientes do sexo masculino, conforme Gráfico 9.

Covid-19
Coronavírus

A BAHIA CONTRA
O CORONAVÍRUS

Gráfico 9: Perfil dos pacientes que deram entrada nas Unidades na Macrorregião Nordeste da 13ª Semana Epidemiológica de 2020 até a 7ª Semana Epidemiológica de 2021. 2021.



Fonte: Atenção Integral à Saúde/Atenção Especializada do NRS Nordeste e as 38 Unidades de Saúde da Macrorregião

Em relação à faixa etária, os idosos (acima de 60 anos) continuam como o grupo que mais necessitou permanecer nas Unidades Hospitalares, UPAs 24h ou PA (53,4%), conforme Tabela 10.

Além disso, do total de pacientes que foram admitidos nessas unidades, 103 (5,5%) evoluíram para ventilação mecânica sob uso de intubação orotraqueal (IOT), sendo que desses, 62 (60,2%) eram idosos. No que se refere a 7ª Semana Epidemiológica de 2021 nenhum paciente evoluiu para ventilação mecânica.

Tabela 10: Distribuição dos casos suspeitos ou confirmados por faixa etária que necessitaram de internamento na Macrorregião Nordeste (da 13ª Semana Epidemiológica de 2020 até a 7ª Semana Epidemiológica 2021), 2021.

Faixa Etária	Casos		Risco
	N	%	
< 1anos	15	0,81	Baixo
1 a 4 anos	54	2,90	Baixo
5 a 9 anos	27	1,45	Baixo
10 a 19 anos	30	1,61	Baixo
20 a 29 anos	87	4,67	Baixo
30 a 39 anos	153	8,22	Baixo
40 a 49 anos	227	12,19	Baixo
50 a 59 anos	246	13,21	Médio
60 a 69 anos	325	17,45	Alto
70 a 79 anos	315	16,92	Alto
80 anos ou +	354	19,01	Alto
Sem informação	29	1,56	
Total	1862	100	

Fonte: Atenção Integral à Saúde/Atenção Especializada do NRS Nordeste e as 38 Unidades de Saúde da Macrorregião

Ressalta-se que dos 1.862 pacientes, com suspeita ou confirmação da COVID-19, que deram entrada com permanência nas Unidades Hospitalares, UPA 24h ou PA, 551 (29,6%) necessitaram de transferência para unidades hospitalares de referência, conforme descrito na Tabela 11.

Tabela 11: Distribuição dos casos suspeitos ou confirmados que necessitaram de transferência para uma unidade hospitalar de referência (da 13ª Semana Epidemiológica de 2020 até a 7ª Semana Epidemiológica de 2021), 2021.

Unidade Hospitalar	Nº	%
Hospital Espanhol	124	22,5
Hospital do Subúrbio	80	14,5
ICOM - Instituto Couto Maia	76	13,8
Hospital Sagrada Família	58	10,5
Hospital de Campanha Arena Fonte Nova	42	7,6
Hospital de Campanha Wet Wild	26	4,7
Hospital Geral Ernesto Simões Filho	20	3,6
Hospital de Campanha Memorial Itaigara	18	3,3
Hospital Santa Clara	16	2,9
Hospital Regional Dantas Bião	16	2,9
Hospital Estadual da Criança	11	2,0
Hospital de Campanha MedTower	9	1,6
Hospital Municipal de Salvador	9	1,6
Hospital Geral Clériston Andrade	6	1,1
Hospital de Campanha Riverside (Lauro de Freitas)	4	0,7
Hospital Alafde Costa	4	0,7
Hospital Tereza de Liseux	4	0,7
Hospital Universitário de Lagarto/Sergipe	4	0,7
Hospital Geral Clériston Andrade 2	3	0,5
Hospital Santa Isabel	3	0,5
Hospital Martagão Gesteira	3	0,5
Maternidade José Maria de Magalhães Neto	3	0,5
Hospital das Clínicas de Alagoinhas	3	0,5
Hospital Geral Santa Tereza	2	0,4
Hospital Geral Roberto Santos	2	0,4
Sem informações	2	0,4
Hospital de Campanha do Jorro	1	0,2
Hospital São Lucas	1	0,2
Hospital da Cidade	1	0,2
Total	551	100

Fonte: Atenção Integral à Saúde/Atenção Especializada do NRS Nordeste e as 38 Unidades de Saúde da Macrorregião

Destaca-se que dos 551 pacientes que necessitaram de transferência 210 (38,1%) foram transferidos para as unidades hospitalares de referência por ambulância UTI móvel, caracterizando a complexidade dos casos atendidos nos serviços de saúde da Macrorregião.

Covid-19
Coronavírus

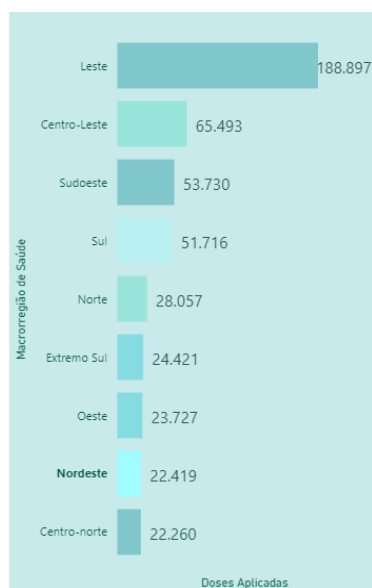
A BAHIA CONTRA
O CORONAVÍRUS

CAMPANHA NACIONAL DE VACINAÇÃO CONTRA COVID-19 NA MACRORREGIÃO DE SAÚDE NORDESTE

O Núcleo Regional de Saúde Nordeste em Alagoinhas e sua Base Regional em Cícero Dantas receberam, por via aérea, e distribuíram todas as doses para os 33 municípios da Macrorregião Nordeste utilizando equipe técnica e carro oficial do próprio Núcleo/Base com o apoio da escolta armada da Polícia Militar da Bahia. Salienta-se que até o dia 04 de março de 2021, a Bahia distribuiu 574.230 doses (1ª dose) sendo que os municípios da Macrorregião Nordeste receberam 26.644 doses das duas vacinas, representando 4,6% do total que foram recebidas pelo Estado da Bahia.

Considerando o público-alvo definido para a 1ª Fase da Campanha Nacional de Vacinação contra COVID-19 (Trabalhadores da Saúde que atuam em Unidades Assistenciais que atendam casos suspeitos e/ou confirmados da COVID-19, Pessoas com 60 anos ou mais, que vivem em instituições de longa permanência, indígenas e comunidades tradicionais e população idosa com 75 anos ou mais) já foram vacinadas no Macrorregião Nordeste 22.419 pessoas, representando 84,1% do público-alvo (até 04.03.2021). Salienta-se que já foram aplicadas nos 33 municípios da Macrorregião Nordeste, 60,2% da 2ª dose da vacina contra COVID-19.

Figura 1: Número de doses aplicadas por Núcleo Regional de Saúde, SESAB. 2021.



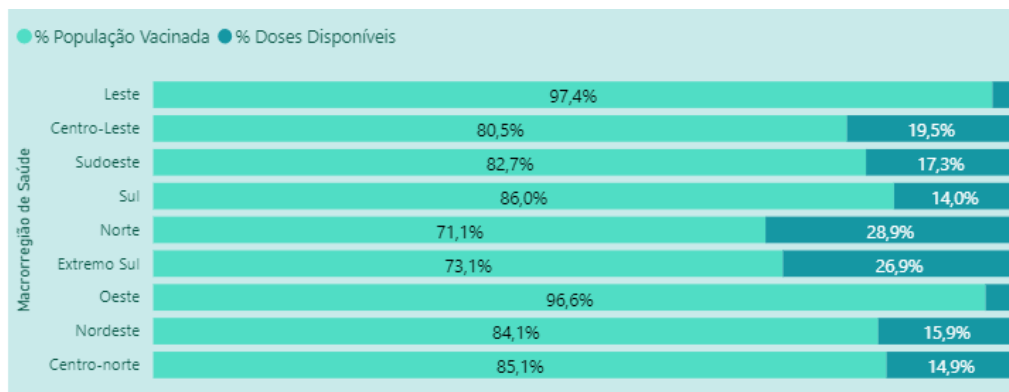
Fonte: SESAB. Dados publicados até 04.03.2021 às 08h55min.

Covid-19
Coronavírus

A BAHIA CONTRA
O CORONAVÍRUS

Cabe salientar que os municípios da Macrorregião Nordeste possuem 84,1% da população prioritária da 1ª Fase da Campanha vacinada até o dia 04.03.2021, conforme Figura 2:

Figura 2: Percentual de População vacinada e doses disponíveis por Núcleo Regional de Saúde, SESAB. 2021.



Fonte: SESAB. Dados publicados até 04.03.2021 às 08h55min.

Considerando a população priorizada na 1ª Fase da Campanha, os municípios de Alagoinhas, Banzaê e Catu continuam possuindo até o momento o maior número de doses recebidas na Macrorregião Nordeste, conforme Tabela 12.

Tabela 12: Número e percentual de doses aplicadas por município na Macrorregião Nordeste. Bahia. 2021.

MUNICÍPIO	DOSES DISTRIBUÍDAS	DOSES APLICADAS	PERCENTUAL DE DOSES APLICADAS
Alagoinhas	5.596	4.692	83,8%
Banzaê	2.002	1.726	86,2%
Catu	1.704	1.462	85,8%
Ribeira do Pombal	1.183	1.287	108,8%
Cícero Dantas	1.208	1.096	90,7%
Entre Rios	1.001	899	89,8%
Rio Real	1.087	862	79,3%
Inhambupe	959	804	83,8%
Esplanada	966	801	82,9%
Paripiranga	912	652	71,5%
Nova Soure	780	568	72,8%
Aporá	488	513	105,1%
Adustina	478	497	104,0%
Itapicuru	731	482	65,9%
Antas	627	470	75,0%
Coronel João Sá	589	455	77,2%
Olindina	612	453	74,0%
Crisópolis	518	402	77,6%
Cipó	500	399	79,8%
Acajutiba	429	377	87,9%
Sátiro Dias	439	369	84,1%
Heliópolis	357	346	96,9%
Fátima	544	325	59,7%
Araças	357	305	85,4%
Sítio do Quinto	319	298	93,4%
Ribeira do Amparo	404	294	72,8%
Pedrão	282	287	101,8%
Aramari	333	264	79,3%
Novo Triunfo	310	259	83,5%
Ouriçangas	259	234	90,3%
Jandaíra	267	199	74,5%
Cardeal da Silva	231	189	81,8%
Itanagra	172	153	89,0%
Total	26.644	22.419	84,1%

Fonte: SESAB. Dados publicados até 04.03.2021 às 09h43min.

Cabe salientar que os municípios de Aporá, Adustina, Ribeira do Pombal e Pedrão já aplicaram todas as doses recebidas (100%). Ressalta-se que os municípios anteriormente citados registraram quantidade maior do que 100% devido ao excedente no frasco-ampola já previsto pela Agência Nacional de Vigilância Sanitária (ANVISA) e fabricante. Entretanto, os municípios de Itapicuru (65,9%) e Fátima (59,7%) apresentam os piores percentuais de doses aplicadas da Macrorregião.

Covid-19
Coronavírus

A BAHIA CONTRA
O CORONAVÍRUS

ÓBITOS NA MACRORREGIÃO DE SAÚDE NORDESTE

Em relação aos óbitos ocorridos pela COVID-19 foram registrados, no período, um total de 382 óbitos, em 31 (93,9%) municípios da Macrorregião Nordeste, sendo que desses óbitos, 270 (70,7%) ocorreram na Região de Alagoins e 112 (29,3%) na Região de Ribeira do Pombal, conforme tabela 12.

Tabela 13 – Óbitos por Municípios da Macrorregião Nordeste da 13ª Semana Epidemiológica de 2020 até a 7ª Semana Epidemiológica de 2021. 2021.

Município	Região de Saúde	Óbitos	
		N	%
Alagoins	Alagoins	110	28,8
Catu	Alagoins	45	11,8
Ribeira do Pombal	Ribeira do Pombal	33	8,6
Rio Real	Alagoins	21	5,5
Cícero Dantas	Ribeira do Pombal	14	3,7
Inhambupe	Alagoins	14	3,7
Coronel João Sá	Ribeira do Pombal	12	3,1
Entre Rios	Alagoins	12	3,1
Itapicuru	Alagoins	11	2,9
Paripiranga	Ribeira do Pombal	11	2,9
Aporá	Alagoins	10	2,6
Fátima	Ribeira do Pombal	8	2,1
Araças	Alagoins	7	1,8
Aramari	Alagoins	7	1,8
Esplanada	Alagoins	7	1,8
Jandaíra	Alagoins	7	1,8
Acajutiba	Alagoins	6	1,6
Adustina	Ribeira do Pombal	6	1,6
Crisópolis	Alagoins	6	1,6
Olindina	Ribeira do Pombal	6	1,6
Banzaê	Ribeira do Pombal	4	1,0
Heliópolis	Ribeira do Pombal	4	1,0
Nova Soure	Ribeira do Pombal	4	1,0
Sítio do Quinto	Ribeira do Pombal	4	1,0
Ouriçangas	Alagoins	3	0,8
Ribeira do Amparo	Ribeira do Pombal	3	0,8
Itanagra	Alagoins	2	0,5
Novo Triunfo	Ribeira do Pombal	2	0,5
Antas	Ribeira do Pombal	1	0,3
Cardeal da Silva	Alagoins	1	0,3
Pedrao	Alagoins	1	0,3
Total		382	100

Fonte: Vigilâncias Epidemiológicas do NRS Nordeste e dos 33 municípios da Macrorregião

Covid-19
Coronavírus

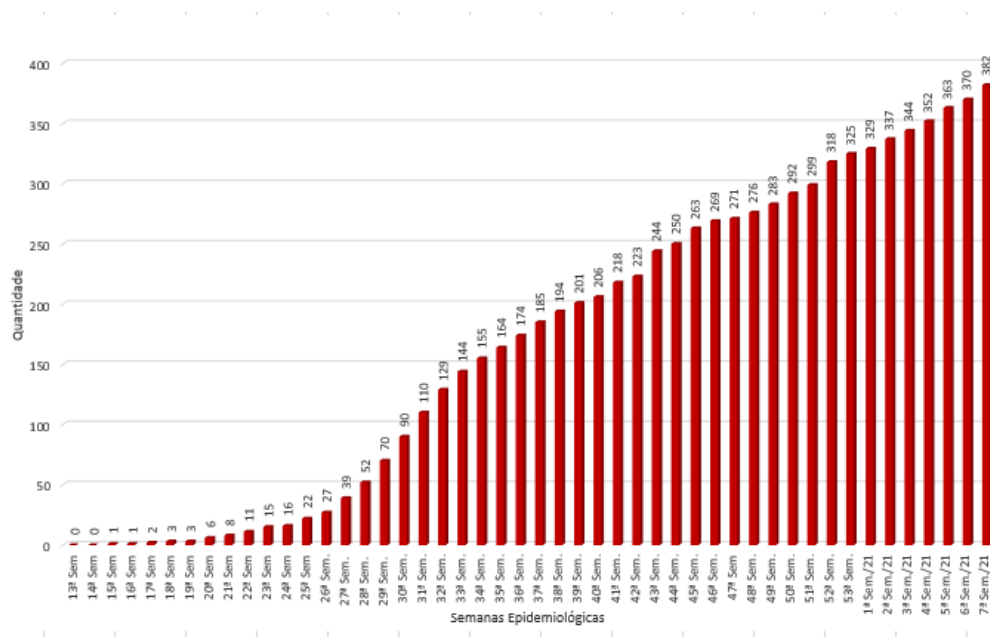
A BAHIA CONTRA
O CORONAVÍRUS

O município de Alagoinhas, com população estimada de 151.596 habitantes, permanece com o maior número de óbitos da Macrorregião (110), representando 28,8% dos casos registrados, seguido do município de Catu (54.704 habitantes) com 45 óbitos (11,8%).

Nota-se que a taxa de letalidade da Macrorregião até a 7ª Semana Epidemiológica de 2021 foi de 1,4% e a da Bahia no mesmo período foi 1,72%. Ressalta-se que das 09 Macrorregiões de Saúde existentes no Estado da Bahia, a Macrorregião Nordeste ocupa a 8ª posição no Estado em número de óbitos, segundo os dados publicados no Acompanhamento de Óbitos da SESAB disponível no site institucional.

Salienta-se que, da 6ª para a 7ª Semana Epidemiológica de 2021 ocorreu um aumento de 3,2% (12) de óbitos na Macrorregião, conforme Gráfico 10.

Gráfico 10: Evolução dos óbitos de casos confirmados da COVID-19 na Macrorregião Nordeste da 13ª Semana Epidemiológica de 2020 até a 7ª Semana Epidemiológica de 2021. 2021.



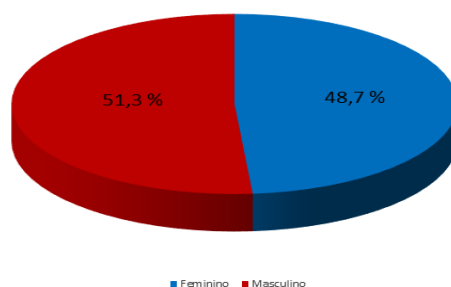
Fonte: Vigilâncias Epidemiológicas do NRS Nordeste e dos 33 municípios da Macrorregião

Covid-19
Coronavírus

A BAHIA CONTRA
O CORONAVÍRUS

No que se refere ao sexo, se observa uma pequena predominância de óbitos no sexo masculino (51,3%), conforme Gráfico 11.

Gráfico 11: Óbitos pela COVID-19 na Macrorregião Nordeste até a 7ª Semana Epidemiológica 2021, por sexo. 2021.



Fonte: Vigilâncias Epidemiológicas do NRS Nordeste e dos 33 municípios da Macrorregião

Em relação à faixa etária dos casos confirmados da COVID-19 que foram a óbito, 278 (72,8%) foram idosos (acima de 60 anos), conforme Tabela 13.

Tabela 14: Distribuição dos óbitos confirmados da COVID-19 por faixa etária na Macrorregião Nordeste da 13ª Semana Epidemiológica de 2020 até a 7ª Semana Epidemiológica de 2021. 2021.

Faixa Etária	Óbitos	
	Nº	%
< 1 ano	3	0,79
10 a 19 anos	1	0,26
20 a 29 anos	8	2,09
30 a 39 anos	16	4,19
40 a 49 anos	30	7,85
50 a 59 anos	44	11,52
60 a 69 anos	62	16,23
70 a 79 anos	96	25,13
80 anos ou +	120	31,41
Sem informações	2	0,52
Total	382	100

Fonte: Vigilâncias Epidemiológicas do NRS Nordeste e dos 33 municípios da Macrorregião

Assim, a partir dos dados acima descritos, nota-se que a manutenção da ocorrência do maior número de óbitos entre os idosos, o que se associa a susceptibilidade a exposição e complicações da COVID-19, representando um grupo de risco para a referida doença.

Covid-19
Coronavírus

A BAHIA CONTRA
O CORONAVÍRUS

PRINCIPAIS AÇÕES DE ENFRENTAMENTO DA COVID-19 REALIZADAS PELO NÚCLEO REGIONAL DE SAÚDE NORDESTE

Principais ações realizadas conforme Plano de Contingências para Enfrentamento do Novo Coronavírus (COVID-19) do Núcleo Regional de Saúde Nordeste até a 7ª Semana Epidemiológica de 2021:

- ✓ Elaborado 37 Boletins Informativos e Epidemiológicos da Macrorregião Nordeste com periodicidade semanal;
- ✓ Mantido apoio técnico diário às equipes gestoras e coordenações dos 33 municípios e 26 Unidades Hospitalares da Macrorregião Nordeste, incluindo a formação de grupos de *Whatsapp* para monitoramento e assessoramento técnico;
- ✓ Mantido o monitoramento diário dos pacientes suspeitos e/ou confirmados da COVID-19 internados nos leitos clínicos e UTI na Macrorregião;
- ✓ Mantido o apoio a realização da Campanha Nacional de Vacinação contra a COVID-19, pelo Programa Nacional de Imunização (PNI) com recebimento e disponibilização da vacina CoronaVac do Instituto Butantan e Astrazeneca para todos os municípios da Macrorregião Nordeste, com intensificação do apoio institucional;
- ✓ Realizada visita técnica presencial da equipe do Núcleo (Atenção Básica e Vigilância Epidemiológica) ao município de Crisópolis para apoio e monitoramento das ações da Campanha de Vacinação bem como as demais ações para enfrentamento da COVID-19;
- ✓ Realizada a reunião do Colegiado de Coordenadores da Atenção Básica das Regiões de Alagoinhas e Ribeira do Pombal para encontro de acolhimento aos (as) novos (as) gestores (as);
- ✓ Realizada a reunião de acolhimento aos novos Coordenadores Municipais de Saúde Bucal da Macrorregião Nordeste;
- ✓ Realizada reunião com os Coordenadores de Vigilância Epidemiológica dos 33 municípios da Macrorregião com apresentação da experiência da Coordenação

de VIEP do município de Ribeira do Pombal no enfrentamento da contingência da COVID-19;

- ✓ Realizado envio de 29.176 amostras de casos suspeitos da COVID-19 de todos os municípios da Macrorregião para o LACEN, em Salvador, até a 7ª Semana Epidemiológica de 2021.

Covid-19
Coronavírus



**A BAHIA CONTRA
O CORONAVÍRUS**

EQUIPE DE ELABORAÇÃO

- ✓ Engracia Figueiredo Lima
- ✓ Giovanna Santana Queiroz
- ✓ Samantha de Jesus Andrade
- ✓ Simone da Silva Oliveira
- ✓ Willian Jackson Abreu de Jesus
- ✓ Wilza Carla Mota Brito Lima

EQUIPE DA SALA DE SITUAÇÃO NRS NORDESTE

- ✓ **Coordenação do NRS Nordeste:** Rogério Ribeiro Ramos;
- ✓ **Coordenação Administrativa NRS Nordeste:** Maria Edileuza Vitório Dias;
- ✓ **Apoio Administrativo:** Denise Conceição Bispo, Denise Viana Gomes da Fonseca, Eurides Barbosa Santos Ferreira e Manuela Barreto.
- ✓ **Assistência Farmacêutica:** Giovanna Santana Queiroz, Luiz Marcelo Freitas Moreira, Renata Souza de Carvalho e Roberto de Jesus Barbosa;
- ✓ **Atenção Integral à Saúde:** Ney da Silva Santos, Moacir Lira de Oliveira, Rafaela Meira Barreto, Samantha de Jesus Andrade e Simone da Silva Oliveira;
- ✓ **Vigilância Epidemiológica:** Engracia Figueiredo Lima, Jandira Silva de Souza, Leonor de Barros Brandão e Wilza Carla Mota Brito Lima;
- ✓ **Laboratório de Vigilância da Qualidade da Água:** Ana Lúcia Alves Santos;
- ✓ **Vigilância Sanitária, Ambiental e Saúde do Trabalhador:** Claudine Telles de Araújo, Denaque de Carvalho e Silva Moraes, Ione Rosely Cruz Carvalho, Jácea Santiago Pinto de Almeida, Jadilene Castro Guedes Soares e Willian Jackson Abreu de Jesus.