

Boletim Semanal Covid-19 - Região de Saúde de Feira de Santana - 06/03/2020 a 30/03/2021

Descrição

COVID-19 é uma doença causada pelo coronavírus, denominado SARS-CoV-2, que apresenta um espectro clínico que varia de infecções assintomáticas a quadros graves, de elevada transmissibilidade e de distribuição global.

O período de incubação é estimado entre 1 a 14 dias, com mediana de 5 a 6 dias.

Figura 1- Casos e óbitos confirmados de Covid-19 da Região de Saúde de Feira de Santana/BA.

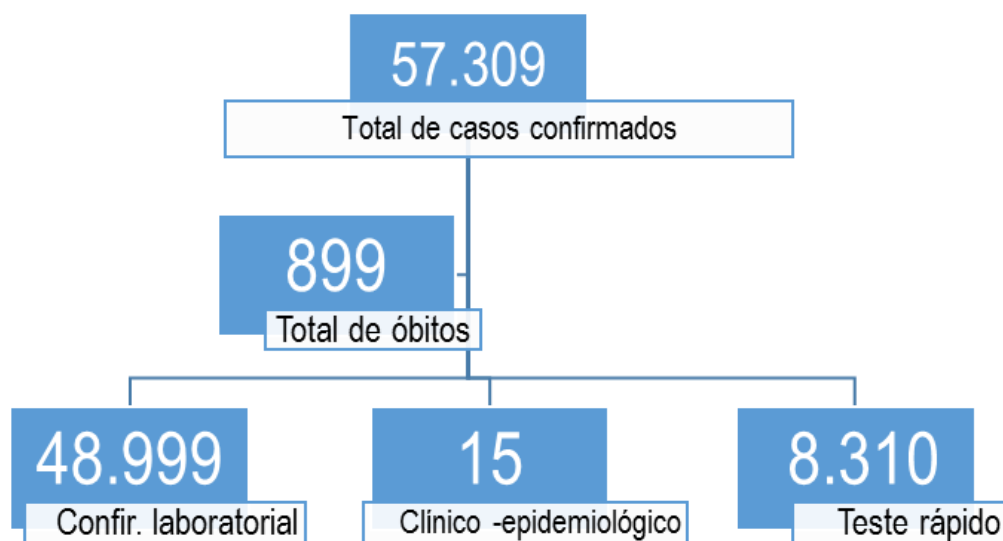


Figura 2- Incidência de Covid-19 por 100 mil hab. e município de residência, Região de Saúde de Feira de Santana/BA.

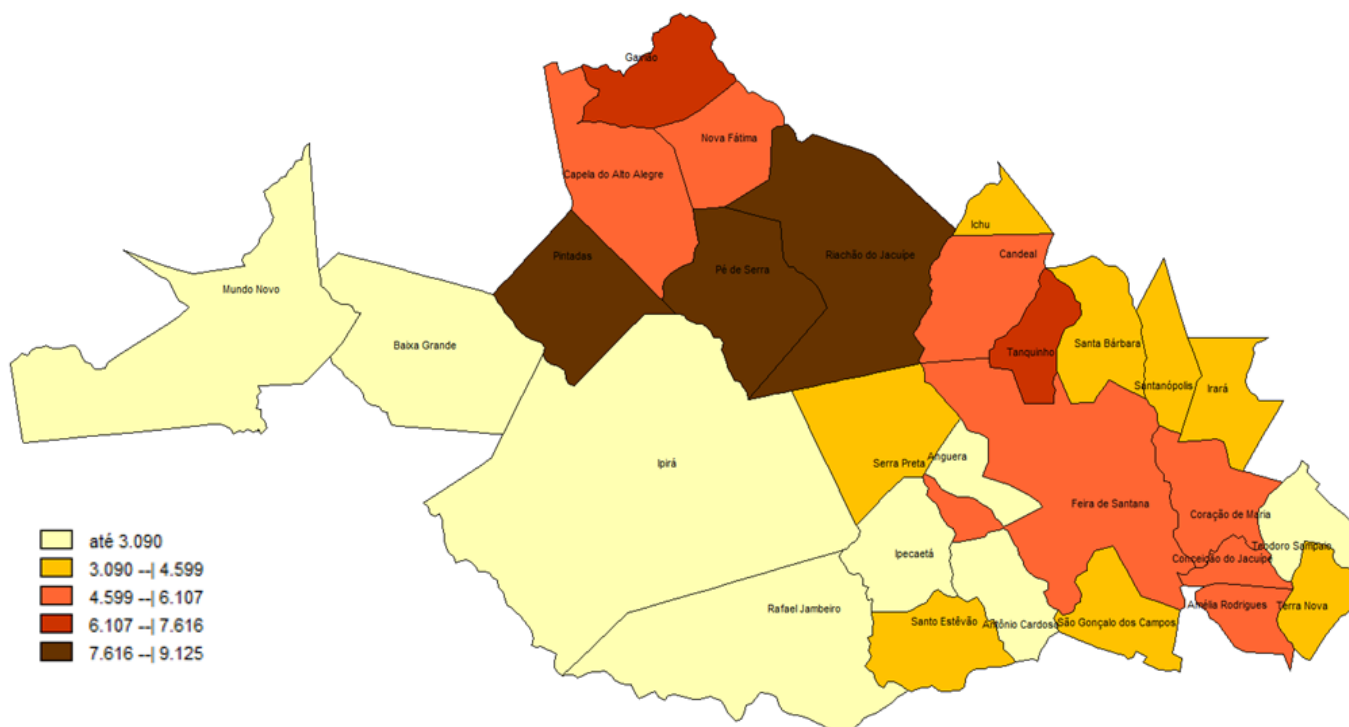
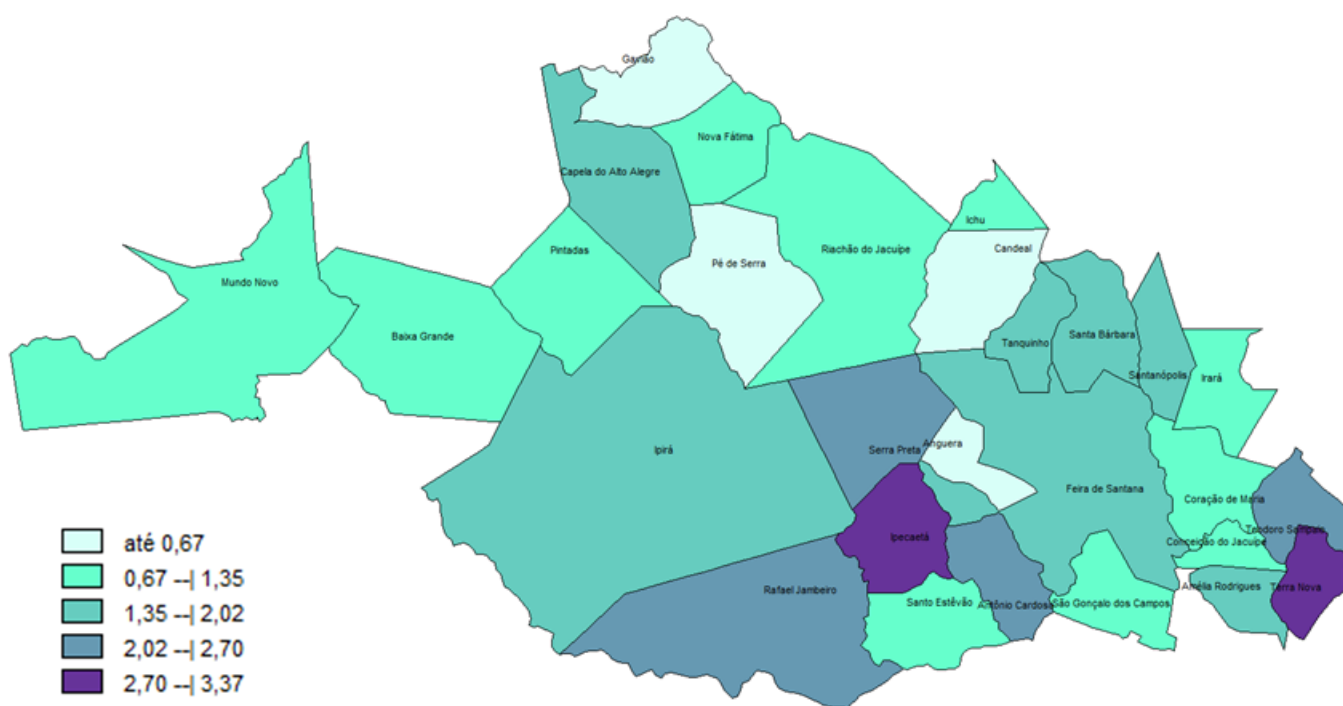


Tabela 1 - Número de casos confirmados de Covid-19 e média móvel segundo município de residência, Região de Saúde de Feira de Santana/BA.

| Município de residência | Nº de casos confirmados | Média Móvel | Município de residência | Nº de casos confirmados | Média Móvel |
|-------------------------|-------------------------|-------------|-------------------------|-------------------------|-------------|
| Amélia Rodrigues | 1.614 | 16,6 | Mundo Novo | 454 | 2,6 |
| Anguera | 296 | 1,7 | Nova Fátima | 425 | 0,4 |
| Antônio Cardoso | 289 | 2,1 | Pé de Serra | 1.269 | 4,3 |
| Baixa Grande | 496 | 3,4 | Pintadas | 897 | 1,1 |
| Candeal | 398 | 1,3 | Rafael Jambeiro | 565 | 3,9 |
| Capela do Alto Alegre | 663 | 0,4 | Riachão do Jacuípe | 2.760 | 17,4 |
| Conceição do Jacuípe | 2.062 | 10,7 | Santa Bárbara | 791 | 1,9 |
| Coração de Maria | 1.100 | 5,9 | Santanópolis | 418 | 3,1 |
| Feira de Santana | 33.966 | 171,6 | Santo Estêvão | 2.154 | 9,7 |
| Gavião | 300 | 0,1 | São Gonçalo dos Campos | 1.555 | 10,7 |
| Ichu | 307 | 3,6 | Serra Preta | 575 | 4,6 |
| Ipecaetá | 233 | 0,6 | Tanquinho | 604 | 4,7 |
| Ipirá | 1.418 | 5,7 | Teodoro Sampaio | 214 | 1,0 |
| Irará | 981 | 5,9 | Terra Nova | 505 | 2,4 |

Fonte: Viep- NRS Centro Leste/Epidemiológico SESAB—Transparência

Figura 3– Letalidade por Covid-19, segundo município de residência, Região de Saúde de Feira de Santana/BA.



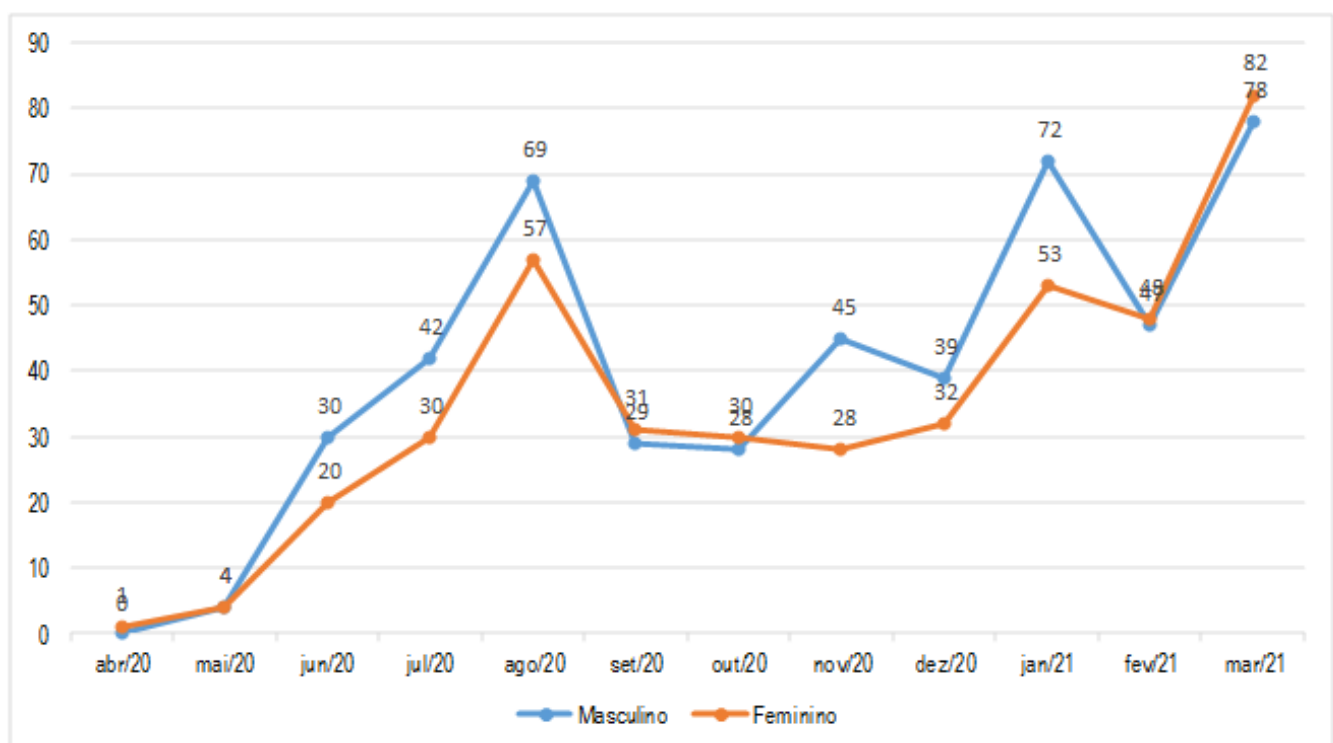
Fonte: Planilha paralela VIEP NRSCL/Painel Epidemiológico SESAB—Transparência

Tabela 2 - Número de óbitos confirmados de Covid-19 e incremento de óbito em relação à última semana, por município de residência, Região de Saúde de Feira de Santana/BA.

| Município de residência | Nº de óbito | Incremento de óbito (%) | Município de residência | Nº de óbito | Incremento de óbito (%) |
|-------------------------|-------------|-------------------------|-------------------------|-------------|-------------------------|
| Amélia Rodrigues | 31 | 3,33 | Mundo Novo | 6 | 20,00 |
| Anguera | 1 | 0,00 | Nova Fátima | 5 | 66,67 |
| Antônio Cardoso | 6 | 20,00 | Pé de Serra | 5 | 0,00 |
| Baixa Grande | 6 | 20,00 | Pintadas | 7 | 0,00 |
| Candeal | 1 | 0,00 | Rafael Jambeiro | 12 | 9,09 |
| Capela do Alto Alegre | 10 | 0,00 | Riachão do Jacuípe | 32 | 10,34 |
| Conceição do Jacuípe | 17 | 0,00 | Santa Bárbara | 16 | 0,00 |
| Coração de Maria | 9 | 0,00 | Santanópolis | 6 | 0,00 |
| Feira de Santana | 589 | 2,08 | Santo Estêvão | 28 | 3,70 |
| Gavião | 0 | - | São Gonçalo dos Campos | 20 | 0,00 |
| Ichu | 3 | 0,00 | Serra Preta | 15 | 15,38 |
| Ipecaetá | 7 | 0,00 | Tanquinho | 9 | 12,50 |
| Ipirá | 25 | 0,00 | Teodoro Sampaio | 5 | 0,00 |
| Irárá | 11 | 10,00 | Terra Nova | 17 | 13,33 |

Fonte: Planilha paralela VIEP NRSCL/Epidemiológico SESAB—Transparência

Gráfico 01 - Óbitos conformados de Covid-19 e tendência do óbito, segundo mês de ocorrência e sexo, Região de Saúde de Feira de Santana/BA.



Fonte: Viep- NRS Centro Leste/ Epidemiológico SESAB—Transparência

Gráfico 2– Percentual de óbito segundo sexo e Região de Saúde de residência, Feira de Santana/BA.

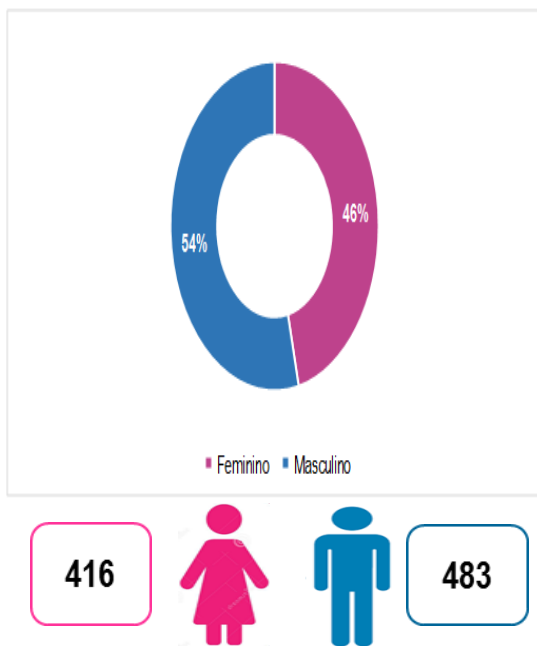
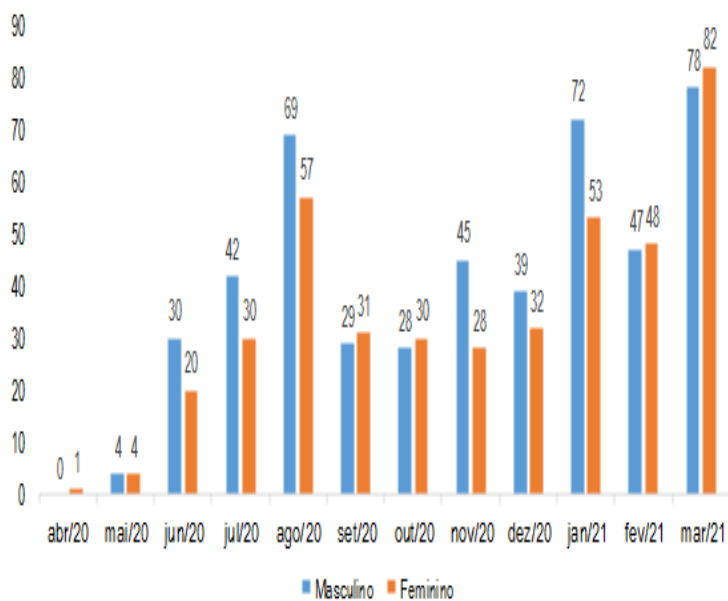
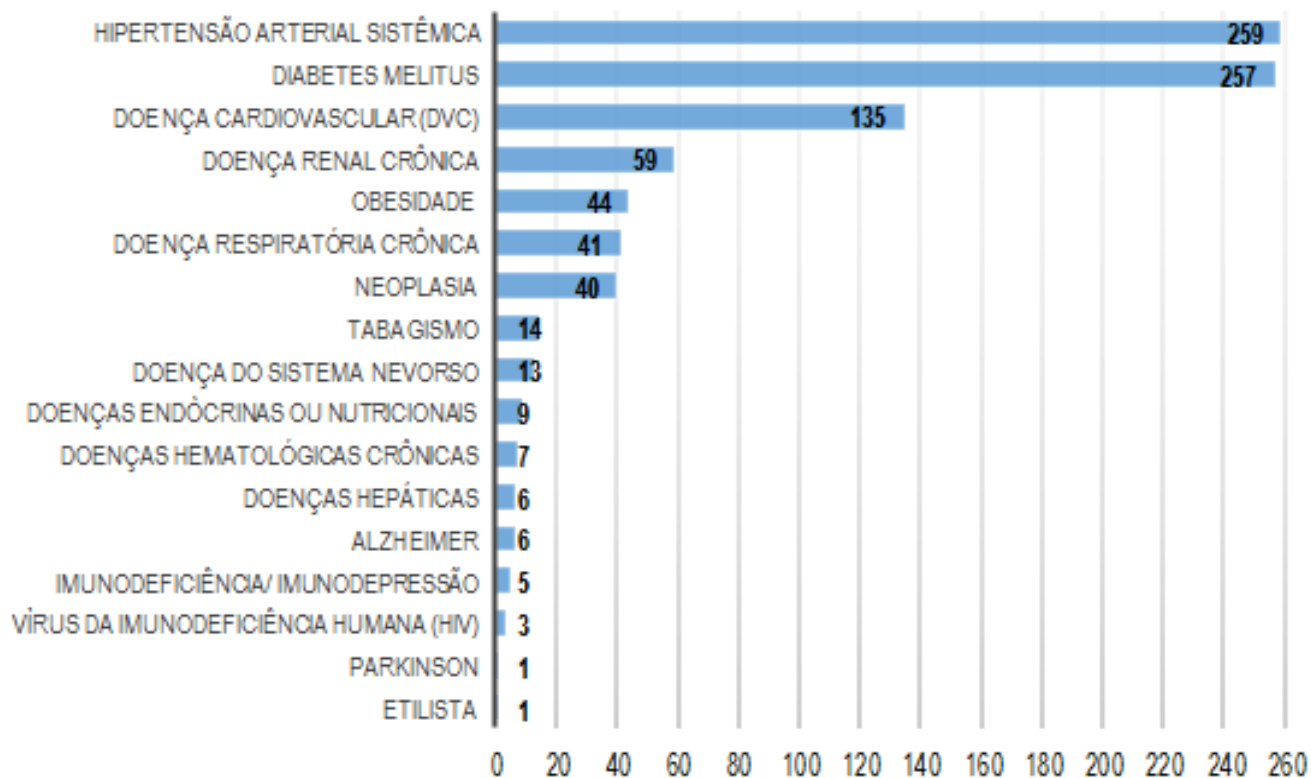


Gráfico 3– Número de óbito segundo sexo, faixa etária e Região de Saúde de residência, Feira de Santana/BA.



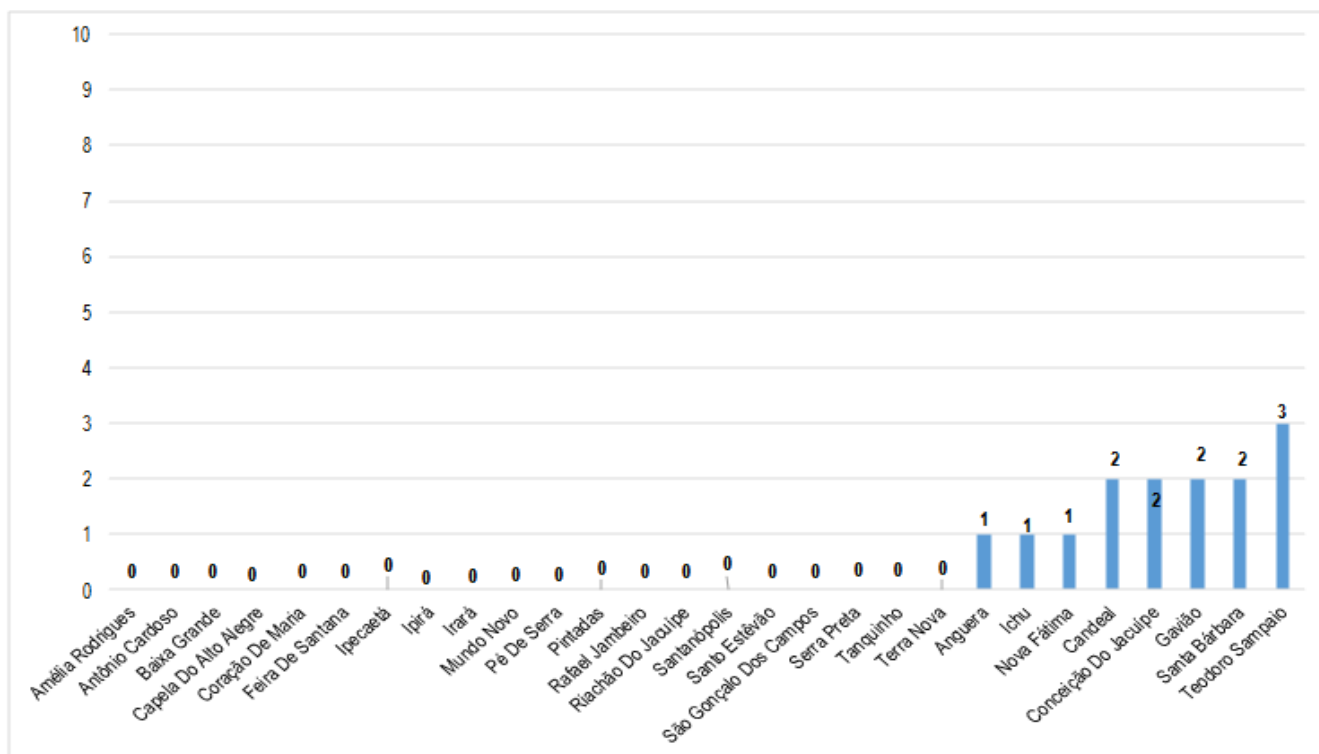
Fonte: Planilha paralela VIEP NRSL/SESAB/Epidemiológico SESAB—Transparência

Gráfico 4– Comorbidades associadas aos óbitos por Covid-19, segundo Região de Saúde de residência, Feira de Santana/BA.



Fonte: Planilha paralela VIEP NRSL/SESAB/Epidemiológico SESAB—Transparência

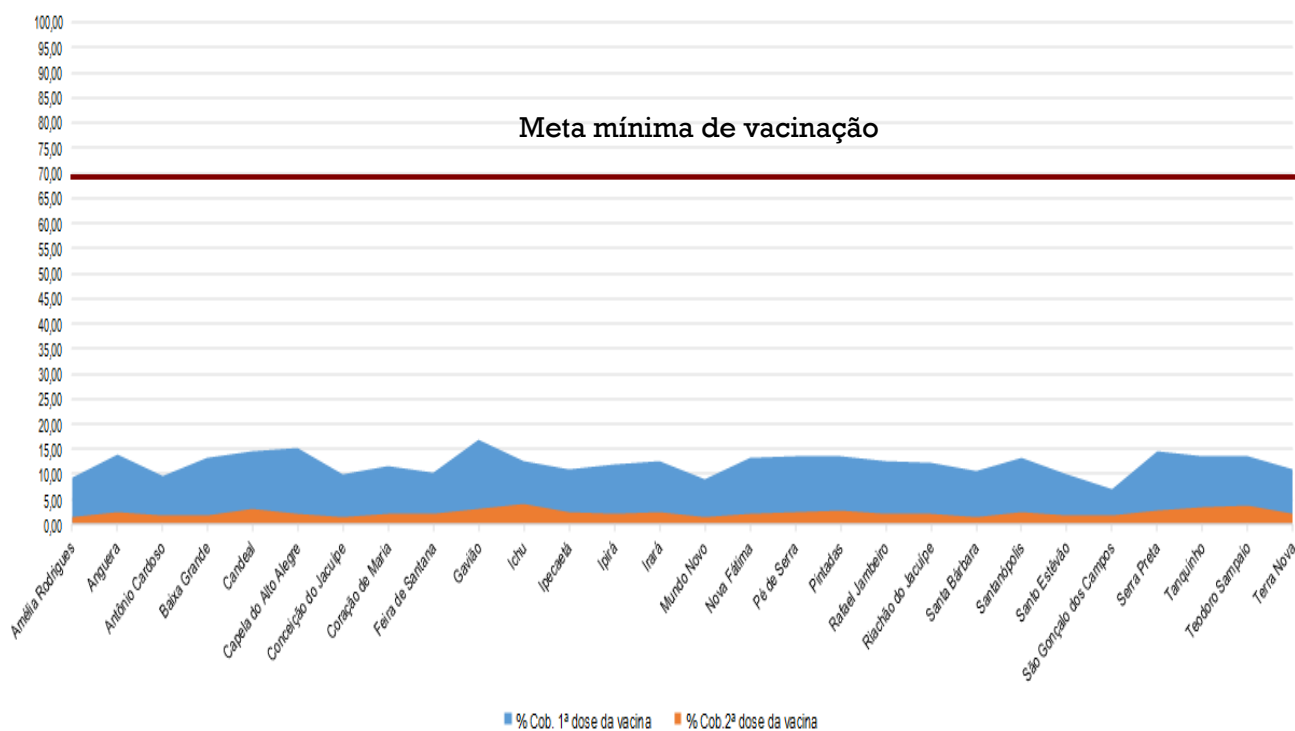
Gráfico 5- Número de dias sem casos de Covid-19 por município de residência da Região de Saúde FSa/BA.



Fonte: Planilha paralela VIEP NRSL/SESAB/Epidemiológico SESAB—Transparência

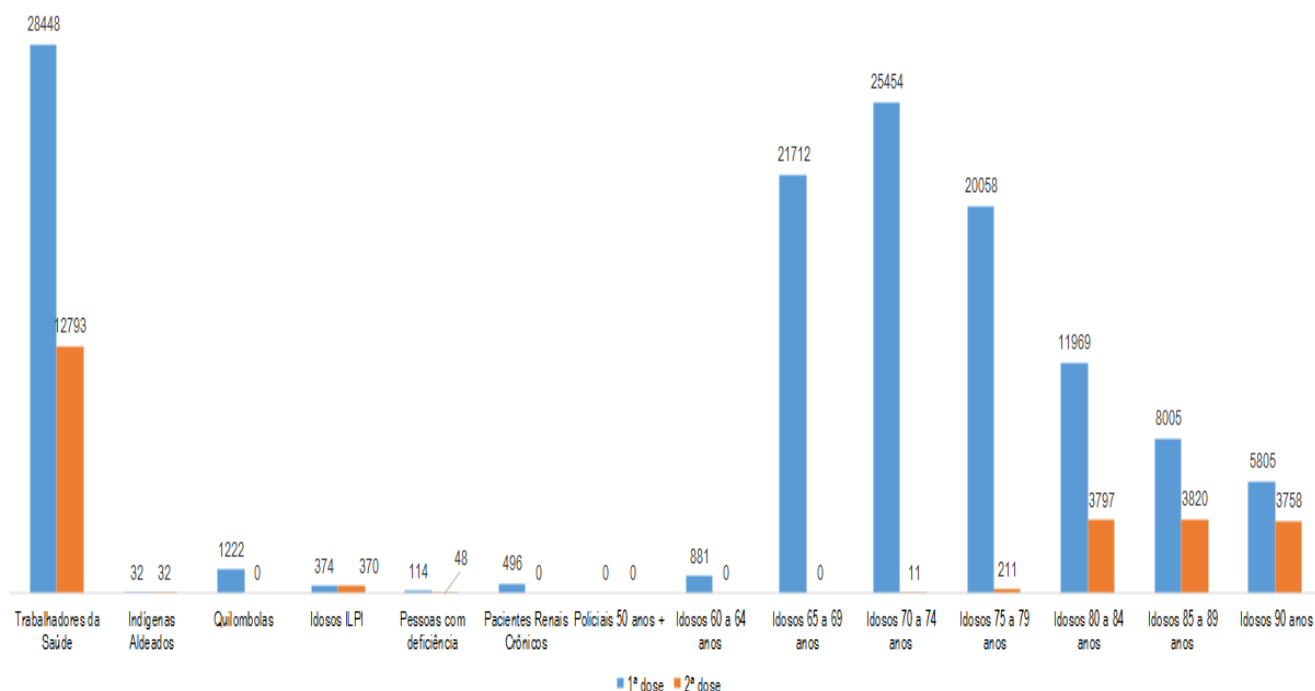
VACINAÇÃO

Gráfico 6- Cobertura¹ (D1 e D2) de vacinas contra a Covid-19, por município de residência, Região de Saúde de Feira de Santana/Ba



Fonte: Portal Transparência—Informações digitadas até 30/03/2020

Gráfico 5– Doses de vacinas aplicadas contra o Covid-19, por grupo prioritário e Região de Saúde de residência, FSA/BA.



Fonte: Portal Transparência—Informações digitadas até 30/032020

Tabela 3- Número vacinas contra Covid-19 administradas por grupo prioritário e município de residência, Região de Saúde de Feira de Santana/BA.

| Município | 1ª dose | 2ª dose | % de 2ª dose aplicada | Município | 1ª dose | 2ª dose | % de 2ª dose aplicada |
|-----------------------|---------|---------|-----------------------|------------------------|---------|---------|-----------------------|
| Amélia Rodrigues | 2333 | 370 | 15,86 | Mundo Novo | 2397 | 424 | 17,69 |
| Anguera | 1570 | 263 | 16,75 | Nova Fátima | 1049 | 156 | 14,87 |
| Antônio Cardoso | 1147 | 217 | 18,92 | Pé de Serra | 1846 | 350 | 18,96 |
| Baixa Grande | 2690 | 347 | 12,90 | Pintadas | 1418 | 297 | 20,94 |
| Candeal | 1204 | 251 | 20,85 | Rafael Jambeiro | 2882 | 486 | 16,86 |
| Capela do Alto Alegre | 1790 | 260 | 14,53 | Riachão do Jacuípe | 4062 | 722 | 17,77 |
| Conceição do Jacuípe | 3308 | 524 | 15,84 | Santa Bárbara | 2227 | 274 | 12,30 |
| Coração de Maria | 2649 | 467 | 17,63 | Santanópolis | 1201 | 221 | 18,40 |
| Feira de Santana | 63317 | 13599 | 21,48 | Santo Estêvão | 5281 | 966 | 18,29 |
| Gavião | 753 | 136 | 18,06 | São Gonçalo dos Campos | 2639 | 718 | 27,21 |
| Ichu | 780 | 255 | 32,69 | Serra Preta | 2165 | 416 | 19,21 |
| Ipecaetá | 1574 | 360 | 22,87 | Tanquinho | 1067 | 270 | 25,30 |
| Ipirá | 7091 | 1267 | 17,87 | Teodoro Sampaio | 1009 | 270 | 26,76 |
| Irará | 3688 | 675 | 18,30 | Terra Nova | 1433 | 279 | 19,47 |

Fonte: Portal Transparência—Informações digitadas até 30/032020

Ações realizadas pelo NRS Centro Leste, Região de Saúde de Feira de Santana, para o enfrentamento da pandemia do Novo Coronavírus.

- Elaborado e distribuído aos municípios Notas informativas, sendo 04 em 2020 e 01 em 2021;
- Monitoramento diário de casos confirmados e óbitos por Covid-19, em especial os ocorrido fora do município de residência, retroalimentando às vigilâncias epidemiológicas municipais;
- Avaliação dos bancos de dados dos sistemas oficiais de informação para correção de inconsistências e encerramento de casos;
- Reuniões remota entre Vigilância Epidemiológica (VIEP) Regional e municipal;
- Realizada reunião remota entre VIEP do Núcleo e Área Técnica da SESAB para alinhamento de ações;
- Apoio matricial aos municípios pertencentes ao NRS Centro Leste, Região de Saúde de Feira de Santana;
- Apoio técnico aos municípios quanto a investigação do óbito suspeito de Covid-19;
- Repasse de Notas Técnicas com informações pertinentes quanto ao conteúdo;
- Orientado junto à Vigilância de Saúde do Trabalhador sobre o uso de equipamento de proteção individual; descarte de resíduos infectados com o Covid-19;
- Emissão de alertas aos municípios da Região, em tempo oportuno, sobre a situação epidemiológica, com orientações para a preparação de resposta, medidas de prevenção e controle do Covid-19;
- Visita aos laboratórios particulares com a finalidade de instituir o fluxo de recebimento dos resultados positivos para SARS-CoV-2;
- Publicada a Portaria NRS Centro Leste que institui o Comitê Gestor Emergencial de Enfrentamento do novo Coronavírus (COVID-19) no âmbito do Núcleo Regional de Saúde Centro Leste;
- Realizado apoio técnico diário as equipes gestoras e coordenações dos 28 municípios e Unidades Hospitalares da Região, incluindo a formação de grupos de Whatsapp para monitoramento e assessoramento técnico;
- Reuniões semanal do Comitê para alinhamento das condutas e entendimento das Notas Técnicas e portarias no intuito de aprimorar a orientação técnica aos municípios

OBSERVAÇÃO

Os dados apresentados neste Boletim são extraído dos sistemas oficiais de informação em saúde. Diferenças entre o banco de dados dos municípios e base estadual expressa que os municípios **não atualizam** em tempo hábil e oportuno os sistemas de informação em saúde relacionados ao Covid-19.

Elaboração

Vigilância Epidemiológica do NRS Centro Leste—SEDE
Região de Saúde de Feira de Santana

