

Boletim Semanal Covid-19 - Região de Saúde de Feira de Santana - 06/03/2020 a 27/04/2021

Descrição

COVID-19 é uma doença causada pelo coronavírus, denominado SARS-CoV-2, que apresenta um espectro clínico que varia de infecções assintomáticas a quadros graves, de elevada transmissibilidade e de distribuição global.

O período de incubação é estimado entre 1 a 14 dias, com mediana de 5 a 6 dias.

Figura 1- Casos e óbitos confirmados de Covid-19 da Região de Saúde de Feira de Santana/BA.

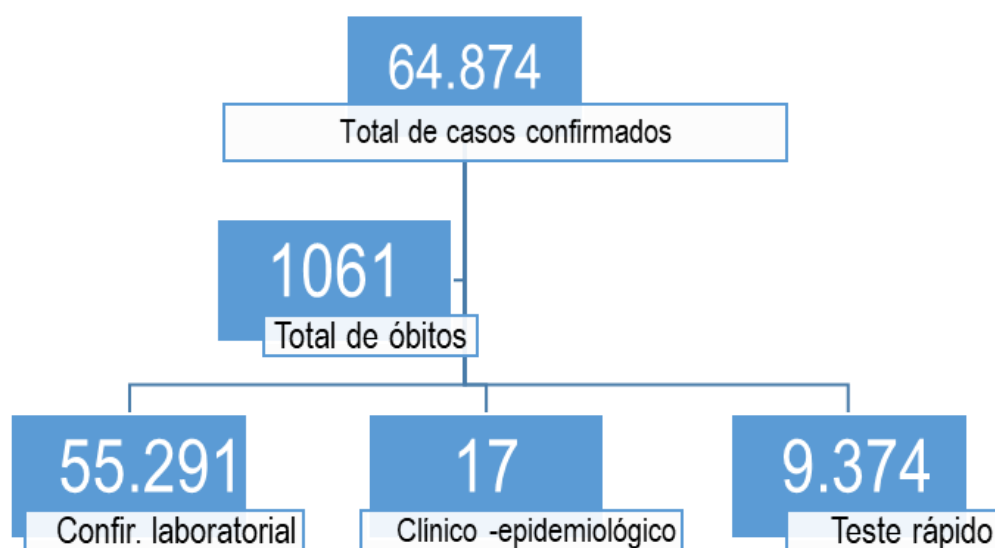


Figura 2- Incidência de Covid-19 por 100 mil hab. e município de residência, Região de Saúde de Feira de Santana/BA.

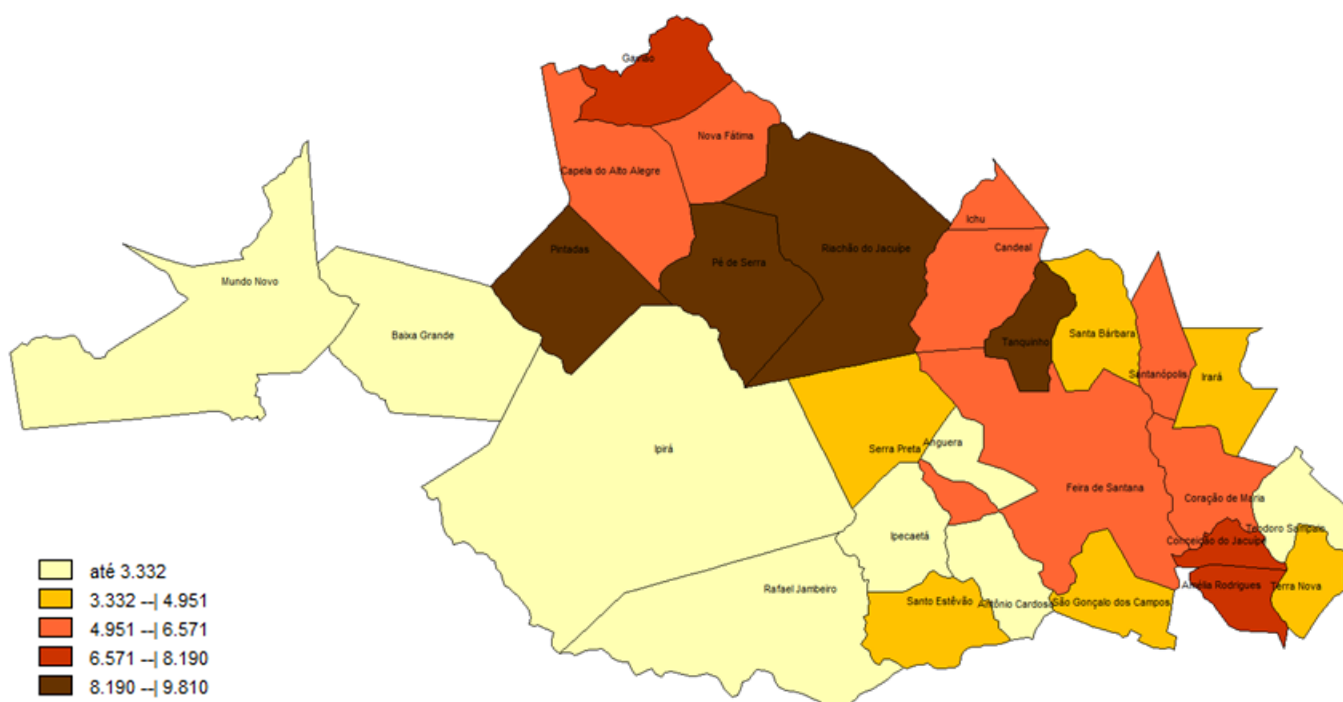
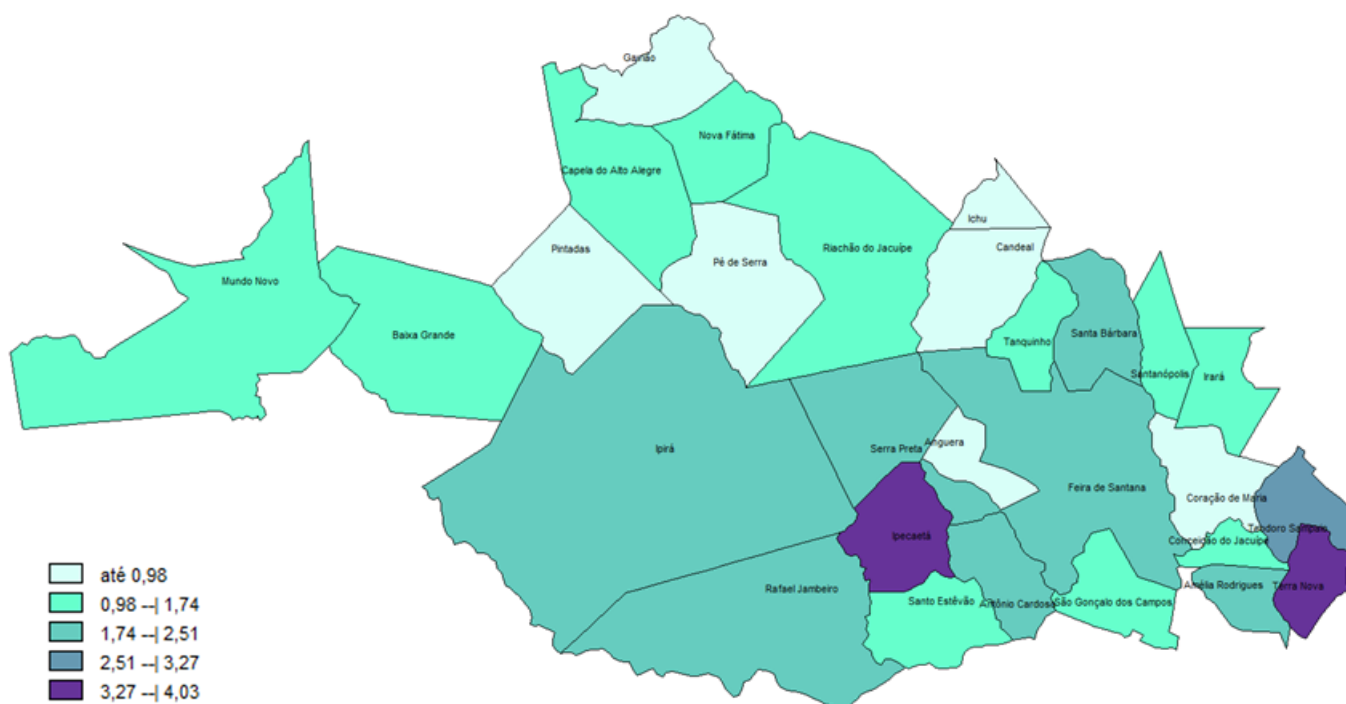


Tabela 1 - Número de casos confirmados de Covid-19 e média móvel segundo município de residência, Região de Saúde de Feira de Santana/BA.

Município de residência	Nº de casos confirmados	Média Móvel	Município de residência2	Nº de casos confirmados2	Média Móvel2
Amélia Rodrigues	1.775	4,9	Mundo Novo	535	6,7
Anguera	320	1,7	Nova Fátima	427	0,3
Antônio Cardoso	316	0,4	Pé de Serra	1.332	0,9
Baixa Grande	603	3,1	Pintadas	915	0,7
Candeal	456	1,7	Rafael Jambeiro	718	6,7
Capela do Alto Alegre	750	2,0	Riachão do Jacuípe	3.243	11,0
Conceição do Jacuípe	2.274	5,4	Santa Bárbara	854	2,6
Coração de Maria	1.243	8,7	Santanópolis	464	1,1
Feira de Santana	38.571	186,7	Santo Estêvão	2.381	7
Gavião	305	0,1	São Gonçalo dos Cam-	1.804	6,1
Ichu	327	0,4	Serra Preta	673	4,6
Ipecaetá	248	0,3	Tanquinho	675	2,0
Ipirá	1.683	13,7	Teodoro Sampaio	241	0,6
Irará	1.165	3,4	Terra Nova	576	4,1

Fonte: Viep- NRS Centro Leste/Epidemiológico SESAB—Transparência

Figura 3– Letalidade por Covid-19, segundo município de residência, Região de Saúde de Feira de Santana/BA.



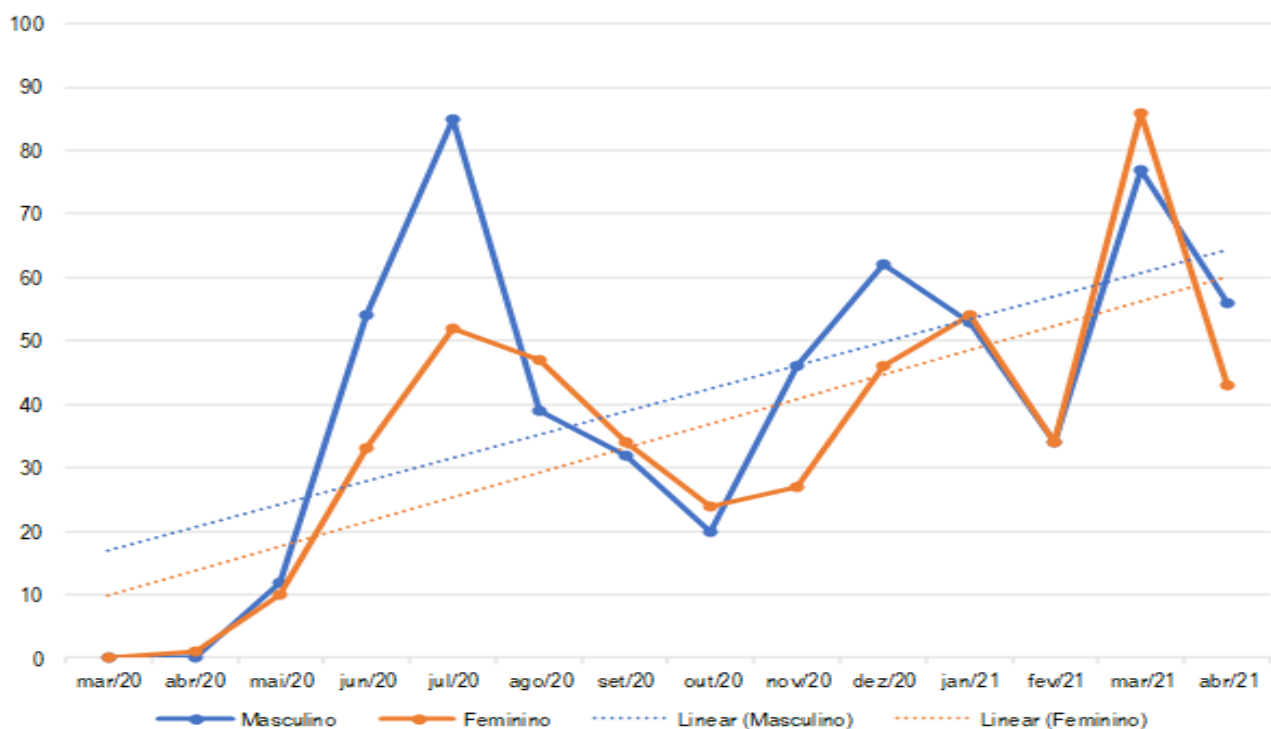
Fonte: Planilha paralela VIEP NRSCL/Painel Epidemiológico SESAB—Transparência

Tabela 2 - Número de óbitos confirmados de Covid-19 e incremento de óbito em relação à última semana, por município de residência, Região de Saúde de Feira de Santana/BA.

Município de residência	Nº de óbito	Incremento de óbito (%)	Município de residência2	Nº de óbito2	Incremento de óbito (%)2
Amélia Rodrigues	35	0,00	Mundo Novo	7	0,00
Anguera	1	0,00	Nova Fátima	5	0,00
Antônio Cardoso	7	0,00	Pé de Serra	6	0,00
Baixa Grande	7	0,00	Pintadas	7	0,00
Candeal	1	0,00	Rafael Jambeiro	15	0,00
Capela do Alto Alegre	11	0,00	Riachão do Jacuípe	33	-5,71
Conceição do Jacuípe	23	9,52	Santa Bárbara	17	0,00
Coração de Maria	10	0,00	Santanópolis	7	0,00
Feira de Santana	699	4,17	Santo Estêvão	34	3,03
Gavião	1	0,00	São Gonçalo dos Campos	22	4,76
Ichu	3	0,00	Serra Preta	16	0,00
Ipecaetá	10	25,00	Tanquinho	9	0,00
Ipirá	30	3,45	Teodoro Sampaio	7	0,00
Irará	18	20,00	Terra Nova	19	5,56

Fonte: Planilha paralela VIEP NRSL/Epidemiológico SESAB—Transparência

Gráfico 01 - Óbitos conformados de Covid-19 e tendência do óbito, segundo mês de notificação, Região de Saúde de Feira de Santana/BA.



Fonte: Viep- NRS Centro Leste/ Epidemiológico SESAB—Transparência

Gráfico 2– Percentual de óbito segundo sexo e Região de Saúde de residência, Feira de Santana/BA.

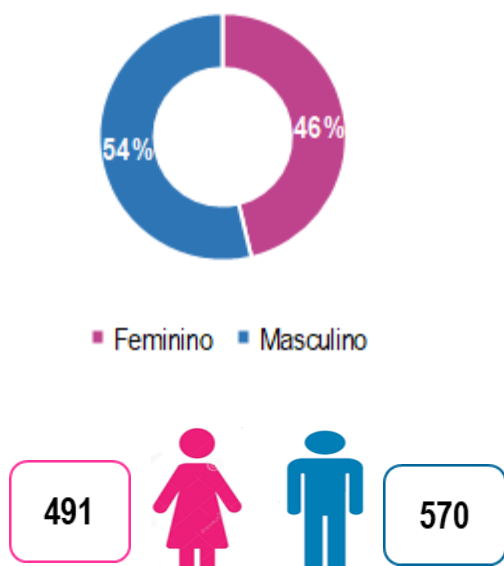
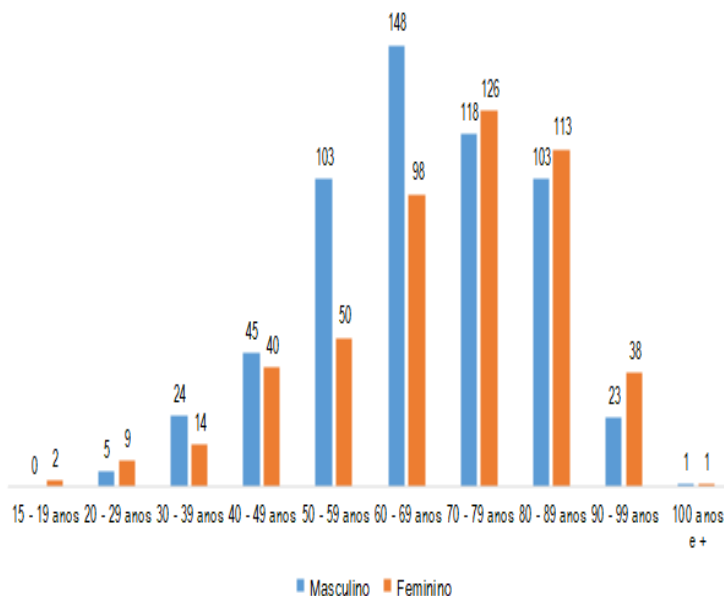
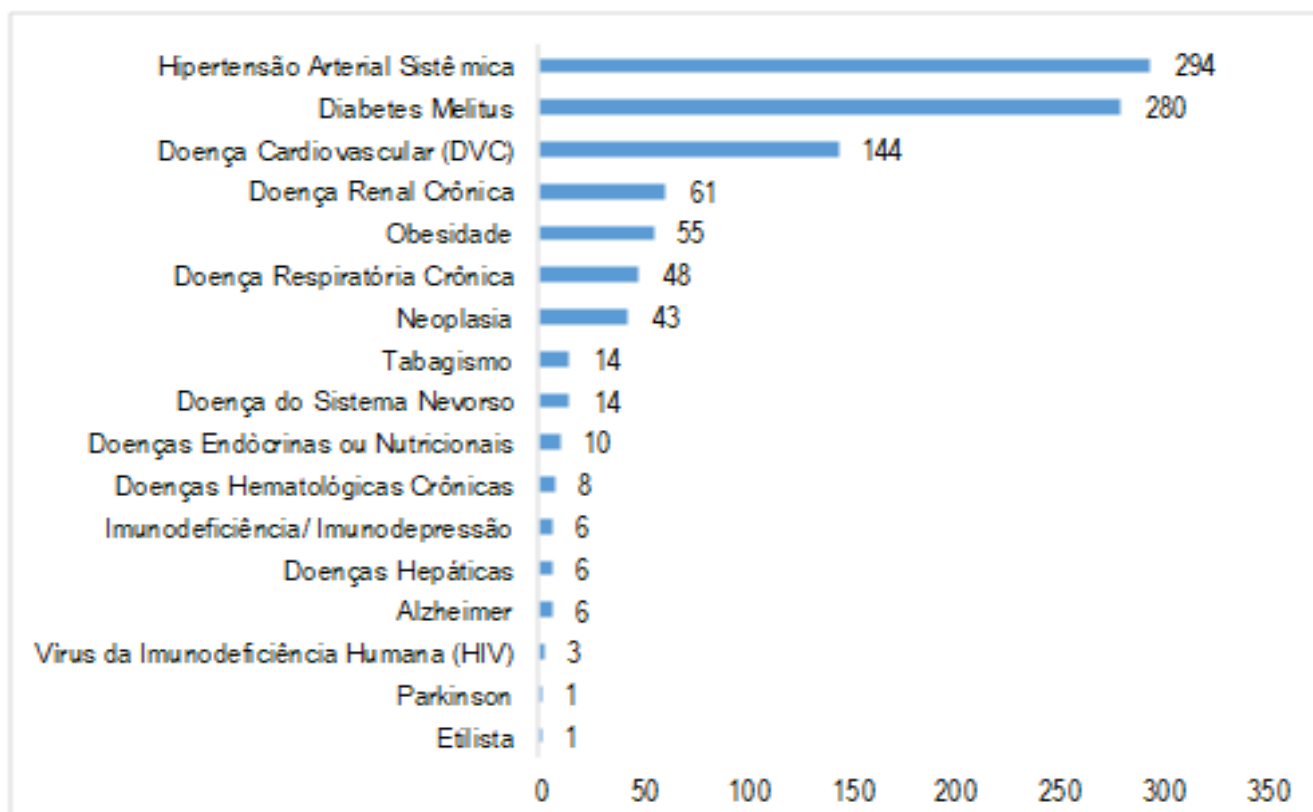


Gráfico 3– Número de óbito segundo sexo, faixa etária e Região de Saúde de residência, Feira de Santana/BA.



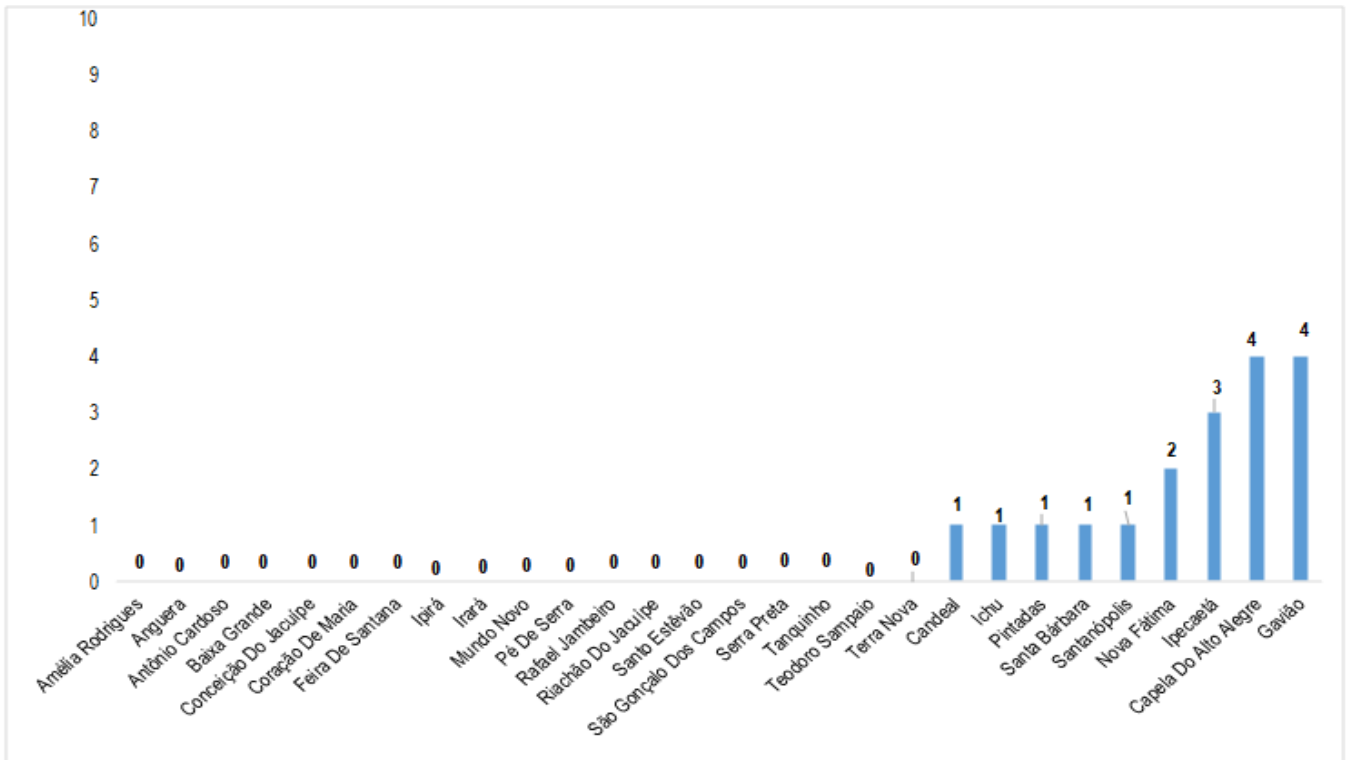
Fonte: Planilha paralela VIEP NRSL/SESAB/Epidemiológico SESAB—Transparência

Gráfico 4– Comorbidades associadas aos óbitos por Covid-19, segundo Região de Saúde de residência, Feira de Santana/BA.



Fonte: Planilha paralela VIEP NRSL/SESAB/Epidemiológico SESAB—Transparência

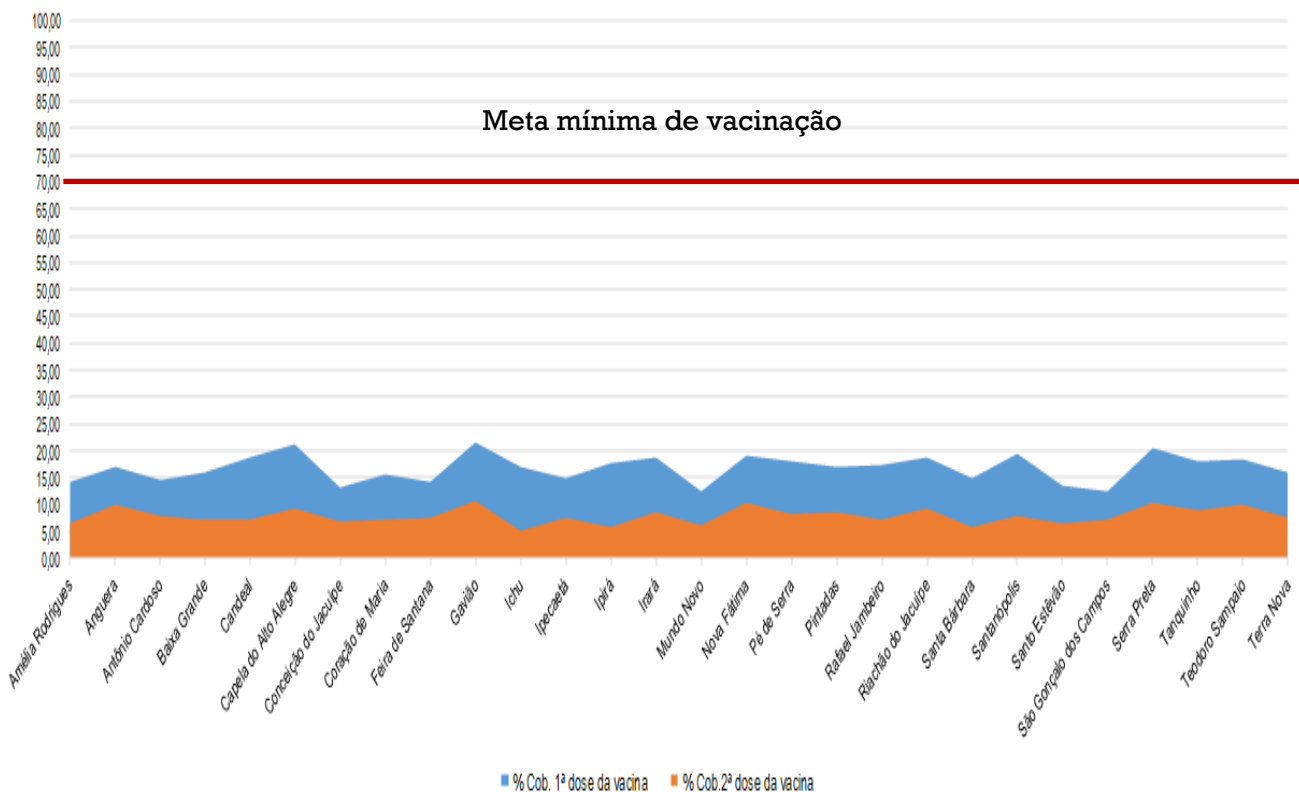
Gráfico 5- Número de dias sem casos de Covid-19 por município de residência da Região de Saúde FSa/BA.



Fonte: Planilha paralela VIEP NRSL/SESAB/Epidemiológico SESAB—Transparência

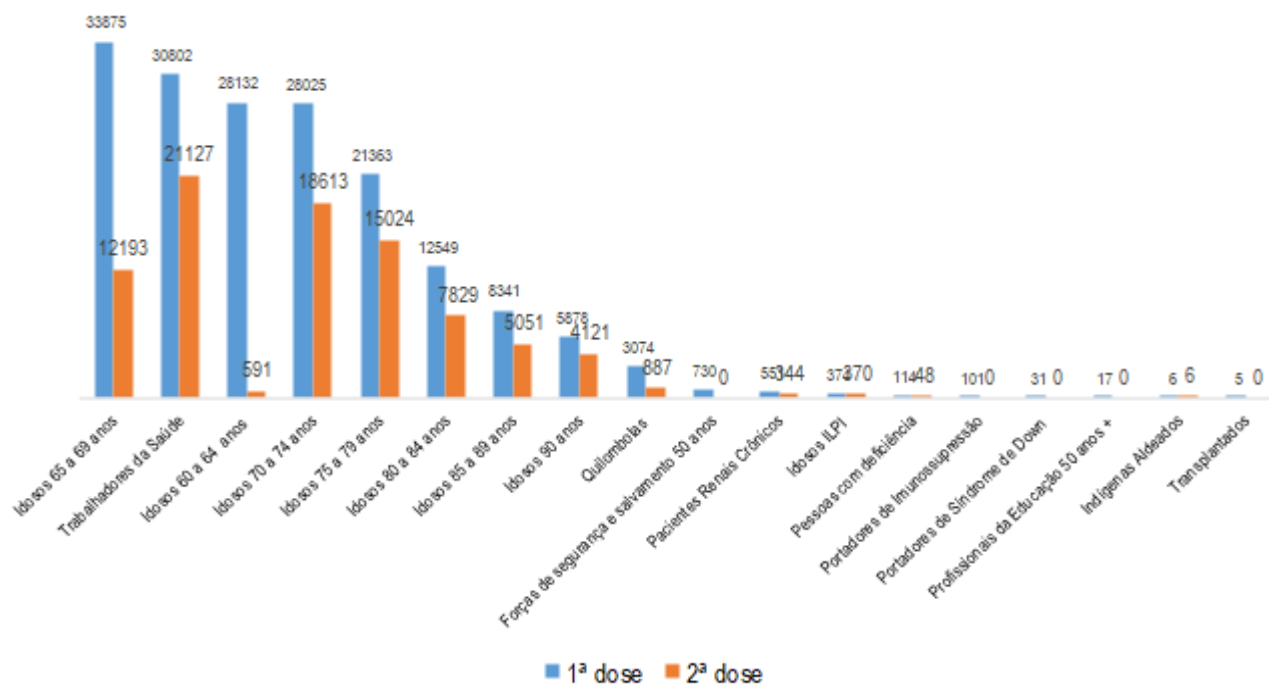
VACINAÇÃO

Gráfico 6- Cobertura¹ (D1 e D2) de vacinas contra a Covid-19, por população (IBGE) e município de residência Região de Saúde de Feira de Santana/BA



Fonte: Portal Transparência—Informações digitadas até 27/04/2021

Gráfico 5– Doses de vacinas aplicadas contra o Covid-19, por grupo prioritário e Região de Saúde de residência, FSA/BA.



Fonte: Portal Transparência—Informações digitadas até 27/04/2021

Tabela 3– Número vacinas contra Covid-19 administradas e percentual da segundo dose aplicada em relação à primeira, por município de residência, Região de Saúde de Feira de Santana/BA.

Município	1ª dose	2ª dose	% de 2ª dose aplicada	Município2	1ª dose3	2ª dose4	% de 2ª dose aplicada5
Amélia Rodrigues	3564	1656	46,46	Mundo Novo	3377	1684	49,87
Anguera	1893	1144	60,43	Nova Fátima	1505	818	54,35
Antônio Cardoso	1703	928	54,49	Pé de Serra	2470	1110	44,94
Baixa Grande	3245	1490	45,92	Pintadas	1769	900	50,88
Candeal	1547	586	37,88	Rafael Jambeiro	3914	1613	41,21
Capela do Alto Alegre	2475	1104	44,61	Riachão do Jacuípe	6327	3171	50,12
Conceição do Jacuípe	4341	2319	53,42	Santa Bárbara	3082	1233	40,01
Coração de Maria	3501	1671	47,73	Santanópolis	1731	700	40,44
Feira de Santana	87638	46152	52,66	Santo Estêvão	7074	3423	48,39
Gavião	970	479	49,38	São Gonçalo dos Campos	4641	2723	58,67
Ichu	1049	318	30,31	Serra Preta	3069	1539	50,15
Ipecaetá	2162	1107	51,20	Tanquinho	1444	718	49,72
Ipirá	10622	3427	32,26	Teodoro Sampaio	1368	750	54,82
Irará	5426	2462	45,37	Terra Nova	2061	979	47,50

Fonte: Portal Transparência—Informações digitadas até 27/04/2021

Ações realizadas pelo NRS Centro Leste, Região de Saúde de Feira de Santana, para o enfrentamento da pandemia do Novo Coronavírus.

- Elaborado e distribuído aos municípios Notas informativas, sendo 04 em 2020 e 01 em 2021;
- Monitoramento diário de casos confirmados e óbitos por Covid-19, em especial os ocorrido fora do município de residência, retroalimentando às vigilâncias epidemiológicas municipais;
- Avaliação dos bancos de dados dos sistemas oficiais de informação para correção de inconsistências e encerramento de casos;
- Reuniões remota entre Vigilância Epidemiológica (VIEP) Regional e municipal;
- Realizada reunião remota entre VIEP do Núcleo e Área Técnica da SESAB para alinhamento de ações;
- Apoio matricial aos municípios pertencentes ao NRS Centro Leste, Região de Saúde de Feira de Santana;
- Apoio técnico aos municípios quanto a investigação do óbito suspeito de Covid-19;
- Repasse de Notas Técnicas com informações pertinentes quanto ao conteúdo;
- Orientado junto à Vigilância de Saúde do Trabalhador sobre o uso de equipamento de proteção individual; descarte de resíduos infectados com o Covid-19;
- Emissão de alertas aos municípios da Região, em tempo oportuno, sobre a situação epidemiológica, com orientações para a preparação de resposta, medidas de prevenção e controle do Covid-19;
- Visita aos laboratórios particulares com a finalidade de instituir o fluxo de recebimento dos resultados positivos para SARS-CoV-2;
- Publicada a Portaria NRS Centro Leste que institui o Comitê Gestor Emergencial de Enfrentamento do novo Coronavírus (COVID-19) no âmbito do Núcleo Regional de Saúde Centro Leste;
- Realizado apoio técnico diário as equipes gestoras e coordenações dos 28 municípios e Unidades Hospitalares da Região, incluindo a formação de grupos de Whatsapp para monitoramento e assessoramento técnico;
- Reuniões semanal do Comitê para alinhamento das condutas e entendimento das Notas Técnicas e portarias no intuito de aprimorar a orientação técnica aos municípios

OBSERVAÇÃO

Os dados apresentados neste Boletim são extraído dos sistemas oficiais de informação em saúde. Diferenças entre o banco de dados dos municípios e base estadual expressa que os municípios **não atualizam** em tempo hábil e oportuno os sistemas de informação em saúde relacionados ao Covid-19.

Elaboração

Vigilância Epidemiológica do NRS Centro Leste—SEDE
Região de Saúde de Feira de Santana

