

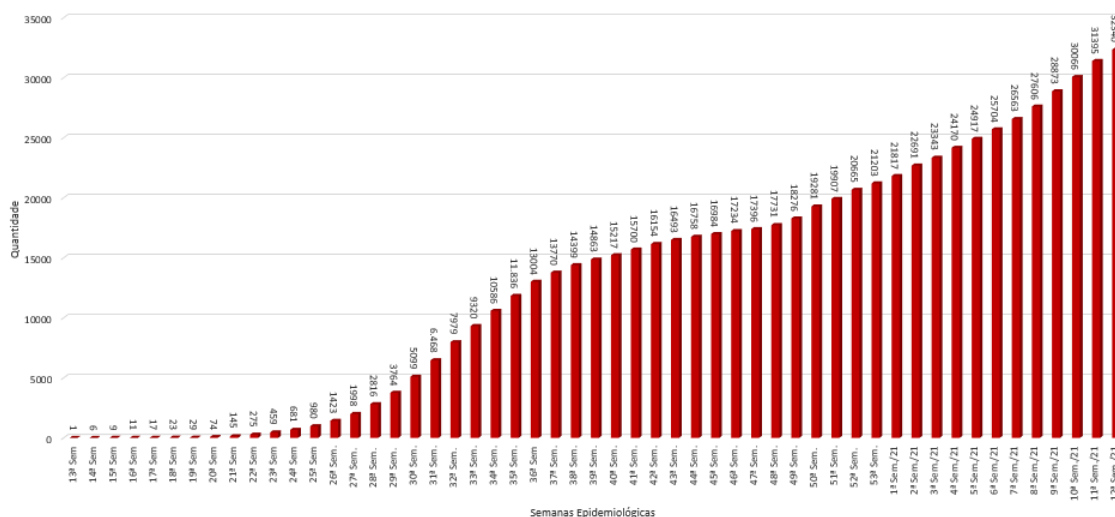
**BOLETIM INFORMATIVO
COVID-19 Nº 42/2021**
Período: Da 13ª/2020 a 12ª/2021
Semana Epidemiológica**Núcleo Regional de
Saúde Nordeste****PERFIL DA COVID-19 NA MACRORREGIÃO DE SAÚDE NORDESTE**

Até o final da 12ª Semana Epidemiológica do ano 2021 foram registrados 32.340 casos confirmados da infecção pela COVID-19 distribuídos em todos os municípios da Macrorregião. Salienta-se que das 09 Macrorregiões de Saúde do Estado da Bahia, a Macrorregião Nordeste ocupa a 8ª posição no número absoluto de casos confirmados da COVID-19, conforme Boletim Epidemiológico da SESAB.

Entre os casos descritos acima, destacam-se a ocorrência de 29.943 (92,6%) pacientes recuperados e 530 (1,6%) óbitos, totalizando 1.867 (5,8%) casos da COVID-19 ativos até o final da 12ª semana epidemiológica do ano 2021.

A evolução dos casos confirmados da COVID-19 pode ser observada no Gráfico 1.

Gráfico 1: Evolução dos casos confirmados da COVID-19, na Macrorregião de Saúde Nordeste, da 13ª Semana Epidemiológica/2020 até a 12ª Semana Epidemiológica/2021. 2021.



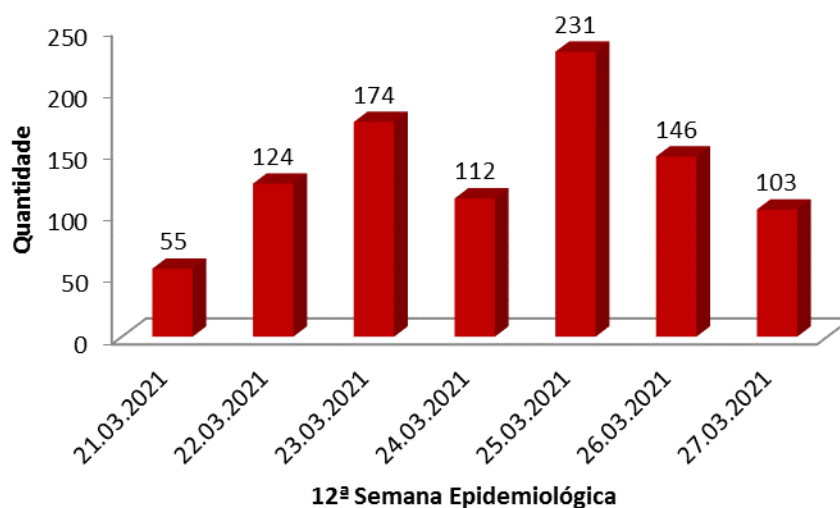
Fonte: Vigilâncias Epidemiológicas do NRSNordeste e dos 33 municípios da Macrorregião

**Covid-19
Coronavírus****A BAHIA CONTRA
O CORONAVÍRUS**

Nota-se que o incremento do número de casos confirmados da COVID-19 na Macrorregião de Saúde Nordeste da 11ª para 12ª Semana Epidemiológica de 2021 foi de 945 casos, ou seja, 3% de incremento dos casos nesse período. Ressalta-se que a referida taxa para a Bahia, no mesmo período, foi de 3,2%.

No que diz respeito ao número de casos novos confirmados da COVID-19 na última semana epidemiológica, registra-se uma média de 135 casos novos confirmados por dia, conforme descrito no Gráfico 2.

Gráfico 2: Evolução de casos novos da COVID-19 identificados, por dia, da 12ª semana epidemiológica, na Macrorregião Nordeste. 2021.



Fonte: Vigilâncias Epidemiológicas do NRS Nordeste e dos 33 municípios da Macrorregião

Ressalta-se que, os municípios de Alagoinhas e Catu continuam apresentando o maior número absoluto de casos confirmados, até o momento, na Macrorregião Nordeste. Entretanto, em 42,4% (14) dos municípios da Macrorregião, no período, ocorreu aumento de casos da COVID-19 igual ou maior do que o percentual da Bahia, conforme Tabela 1 e 2.

Tabela 1: Aumento dos casos confirmados da COVID-19, Região de Saúde de Alagoinhas, da 53ª Semana Epidemiológica/2020 para a 12ª Semana Epidemiológica/2021. 2021.

Município	Nº Casos Confirmados em 20/03/2021	Nº Casos Confirmados em 27/03/2021	% de Aumento
Entre Rios	883	964	9,2
Ouriçangas	190	202	6,3
Rio Real	1314	1396	6,2
Pedrao	148	157	6,1
Aramari	502	524	4,4
Catu	3989	4154	4,1
Esplanada	909	943	3,7
Inhambupe	1038	1073	3,4
Cardeal da Silva	243	250	2,9
Alagoinhas	10187	10450	2,6
Acajutiba	313	321	2,6
Araças	490	498	1,6
Crisópolis	385	390	1,3
Aporá	413	413	0,0
Itanagra	64	64	0,0
Itapicuru	911	911	0,0
Jandaíra	260	260	0,0
Sátiro Dias	135	135	0,0
Total	22374	23105	3,3

Fonte: Vigilâncias Epidemiológicas do NRS Nordeste e dos 18 municípios da Região

Tabela 2: Aumento dos casos confirmados da COVID-19, Região de Saúde de Ribeira do Pombal, da 53ª Semana Epidemiológica/2020 para a 12ª Semana Epidemiológica/2021. 2021.

Município	Nº Casos Confirmados em 20/03/2021	Nº Casos Confirmados em 27/03/2021	% de Aumento
Nova Soure	452	505	11,7
Novo Triunfo	298	315	5,7
Cícero Dantas	1302	1360	4,5
Ribeira do Amparo	483	502	3,9
Fátima	777	805	3,6
Sítio do Quinto	230	238	3,5
Adustina	458	470	2,6
Paripiranga	570	584	2,5
Cipó	401	406	1,2
Antas	343	343	0,0
Banzaê	613	613	0,0
Coronel João Sá	355	355	0,0
Heliópolis	150	150	0,0
Olindina	574	574	0,0
Ribeira do Pombal	2015	2015	0,0
TOTAL	9021	9235	2,4

Fonte: Vigilâncias Epidemiológicas do NRS Nordeste e dos 15 municípios da Região

Covid-19
Coronavírus

A BAHIA CONTRA
O CORONAVÍRUS

Salienta-se que os casos confirmados da COVID-19 são distribuídos por desfecho, conforme Tabela 3.

Tabela 3: Distribuição por desfecho dos casos confirmados por tipo de diagnóstico COVID-19, por Região de Saúde, da 13ª Semana Epidemiológica 2020 até a 12ª Semana Epidemiológica 2021. 2021.

Região de Saúde	Casos Curados	Óbitos	Casos Ativos (até 12ª Sem. 2021)	Total
Região de Alagoinhas	21453	386	1266	23105
Região de Ribeira do Pombal	8490	144	601	9235
Total	29943 (92,6%)	530 (1,6%)	1867 (5,8%)	32340 (100%)

Fonte: Vigilâncias Epidemiológicas do NRS Nordeste e dos 33 municípios da Macrorregião

Em relação ao tipo de teste para confirmação diagnóstica dos casos positivos da COVID-19 na Macrorregião observou-se a manutenção do aumento no número de Testes Sorológicos (Testes Rápido e Sorologia) realizados na Macrorregião, sendo que ao final da 12ª Semana Epidemiológica de 2021 foram realizados em 15.232 (47,1%) dos casos o Teste Rápido ou Sorologia, em 16.951 (52,4%) o RT PCR e em 157 (0,5%) dos casos, o Critério Clínico-Epidemiológico, conforme Tabela 4.

Tabela 4: Distribuição de casos confirmados por tipo de diagnóstico COVID-19, por Região de Saúde, da 13ª Semana Epidemiológica 2020 até a 12ª Semana Epidemiológica 2021. 2021.

Região de Saúde	RT PCR	Teste Rápido/Sorologia	Critério Clínico-Epidemiológico	Total
Região de Alagoinhas	12118	10850	137	23105
Região de Ribeira do Pombal	4833	4382	20	9235
Total	16951 (52,4%)	15232 (47,1%)	157 (0,5%)	32340 (100%)

Fonte: Vigilâncias Epidemiológicas do NRS Nordeste e dos 33 municípios da Macrorregião

No que se refere ao Coeficiente ou Taxa de Incidência, percebe-se que o mesmo continua aumentando e os municípios de Catu (75,94 para cada 1.000hab.), Alagoinhas (68,93 para cada 1.000hab.), Banzaê (46,34 para cada 1.000hab.) e Aramari (45,98 para cada 1.000 hab.) se destacam com maiores números de casos para cada 1.000

habitantes na Macrorregião. Apresenta-se, na Tabela 5, por ordem decrescente, o Coeficiente de Incidência por município da Macrorregião.

Tabela 5 – Coeficiente de Incidência (por 1.000hab.) na Região de Alagoinhas. (Da 13ª Semana Epidemiológica 2020 até a 12ª Semana Epidemiológica 2021). 2021.

Município	Região de Saúde	População Estimada 2019 (Hab.)	Casos Confirmados da COVID-19 até 27.03.2021	Coeficiente de Incidência (por 1.000 hab)
Catu	Alagoinhas	54704	4154	75,94
Alagoinhas	Alagoinhas	151.596	10450	68,93
Banzaê	Ribeira do Pombal	13229	613	46,34
Aramari	Alagoinhas	11397	524	45,98
Fátima	Ribeira do Pombal	17890	805	45,00
Cícero Dantas	Ribeira do Pombal	32515	1360	41,83
Araças	Alagoinhas	12.177	498	40,90
Ribeira do Pombal	Ribeira do Pombal	53807	2015	37,45
Ribeira do Amparo	Ribeira do Pombal	14592	502	34,40
Rio Real	Alagoinhas	40732	1396	34,27
Adustina	Ribeira do Pombal	17040	470	27,58
Cardeal da Silva	Alagoinhas	9295	250	26,90
Inhambupe	Alagoinhas	39926	1073	26,87
Itapicuru	Alagoinhas	35576	911	25,61
Esplanada	Alagoinhas	37237	943	25,32
Jandaíra	Alagoinhas	10709	260	24,28
Sítio do Quinto	Ribeira do Pombal	9986	238	23,83
Ouriçangas	Alagoinhas	8564	202	23,59
Cipó	Ribeira do Pombal	17300	406	23,47
Aporá	Alagoinhas	17731	413	23,29
Entre Rios	Alagoinhas	41780	964	23,07
Coronel João Sá	Ribeira do Pombal	15895	355	22,33
Pedrao	Alagoinhas	7347	157	21,37
Acajutiba	Alagoinhas	15159	321	21,18
Novo Triunfo	Ribeira do Pombal	15440	315	20,40
Olindina	Ribeira do Pombal	28229	574	20,33
Paripiranga	Ribeira do Pombal	28989	584	20,15
Nova Soure	Ribeira do Pombal	26947	505	18,74
Crisópolis	Alagoinhas	21103	390	18,48
Antas	Ribeira do Pombal	19291	343	17,78
Heliópolis	Ribeira do Pombal	13031	150	11,51
Itanagra	Alagoinhas	6441	64	9,94
Sátiro Dias	Alagoinhas	17273	135	7,82
TOTAL		862928	32340	37,48

Fonte: Vigilâncias Epidemiológicas do NRS Nordeste e dos 33 municípios da Macrorregião Nordeste

Covid-19
Coronavírus

A BAHIA CONTRA
O CORONAVÍRUS

Referente ao número de casos aponta-se, abaixo, o número de casos confirmados por município bem como aqueles considerados recuperados e ativos até o fim da 12ª Semana Epidemiológica de 2021 (Tabelas 6 e 7).

Tabela 6 – Total de casos confirmados, recuperados e casos ativos da COVID-19 na Região de Alagoínhas. (Da 13ª Semana Epidemiológica 2020 até a 12ª Semana Epidemiológica 2021). 2021.

Município	Casos Confirmados	Casos Recuperados	Casos Ativos
Acajutiba	321	212	97
Alagoínhas	10450	9976	318
Aporá	413	340	63
Araças	498	481	9
Aramari	524	489	23
Cardeal da Silva	250	233	15
Catu	4154	3964	127
Crisópolis	390	308	72
Entre Rios	964	838	108
Esplanada	943	679	248
Inhambupe	1073	1052	0
Itanagra	64	32	29
Itapicuru	911	892	6
Jandaíra	260	253	0
Ouriçangas	202	170	29
Pedraõ	157	146	9
Rio Real	1396	1266	100
Sátiro Dias	135	122	13
TOTAL	23105	21453	1266

Fonte: Vigilâncias Epidemiológicas do NRS Nordeste e dos 18 municípios da Região de Alagoínhas

Tabela 7 – Total de casos ativos da COVID-19 na Região de Ribeira do Pombal. (Da 13ª Semana Epidemiológica 2020 até a 12ª Semana Epidemiológica 2021). 2021.

Município	Casos Confirmados	Casos Recuperados	Casos Ativos
Ajustina	470	445	15
Antas	343	335	7
Banzaê	613	576	32
Cícero Dantas	1360	1275	65
Cipó	406	328	74
Coronel João Sá	355	341	0
Fátima	805	761	34
Heliópolis	150	133	13
Nova Soure	505	380	112
Novo Triunfo	315	300	13
Olinda	574	502	66
Paripiranga	584	508	65
Ribeira do Amparo	502	495	4
Ribeira do Pombal	2015	1911	68
Sítio do Quinto	238	200	33
TOTAL	9235	8490	601

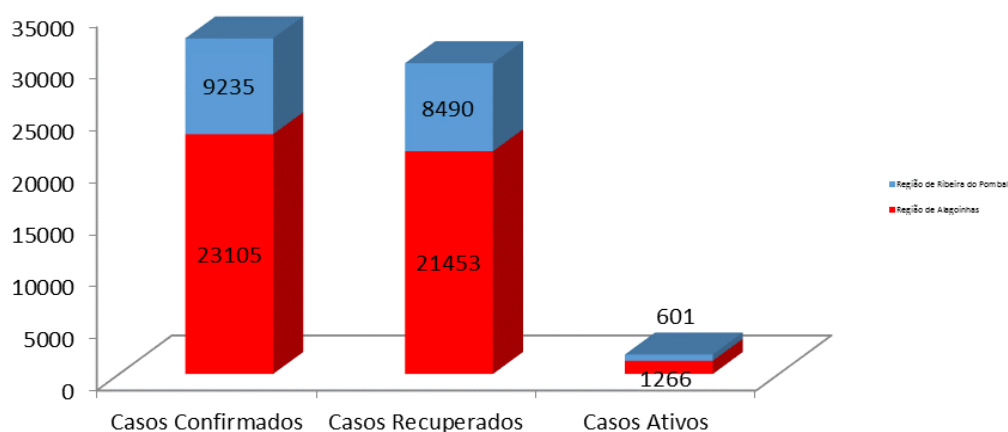
Fonte: Vigilâncias Epidemiológicas do NRS Nordeste e dos 15 municípios da Região de Ribeira do Pombal

Covid-19
Coronavírus

A BAHIA CONTRA
O CORONAVÍRUS

Nota-se que os municípios da Região de Alagoinhas mantêm o maior número de casos confirmados e recuperados da COVID-19, bem como de casos ativos, em comparação com a Região de Ribeira do Pombal, conforme Gráfico 3.

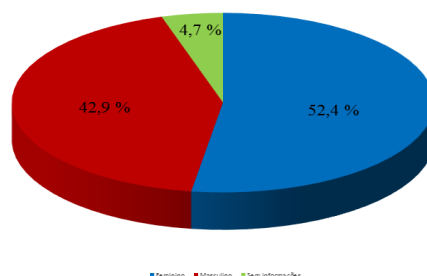
Gráfico 3: Casos confirmados, recuperados e ativos da COVID-19, por Região de Saúde, na Macrorregião Nordeste da 13ª Semana Epidemiológica 2020 até a 12ª Semana Epidemiológica 2021.



Fonte: Vigilâncias Epidemiológicas do NRS Nordeste e dos 33 municípios da Macrorregião.

Em relação ao perfil dos casos confirmados da COVID-19 nos municípios da Macrorregião de Saúde Nordeste é possível salientar que, quanto ao sexo, 52,4% (16.952) são do sexo feminino e 42,9% (13.867) são do sexo masculino, conforme Gráfico 4.

Gráfico 4: Perfil dos casos confirmados da COVID-19 na Macrorregião Nordeste da 13ª Semana Epidemiológica 2020 até a 12ª Semana Epidemiológica 2021.



Fonte: Vigilâncias Epidemiológicas do NRS Nordeste e dos 33 municípios da Macrorregião

Em relação à faixa etária, conforme Tabela 8, nota-se que 22.183 (68,6%) dos casos confirmados são adultos com idade entre 20 a 59 anos.

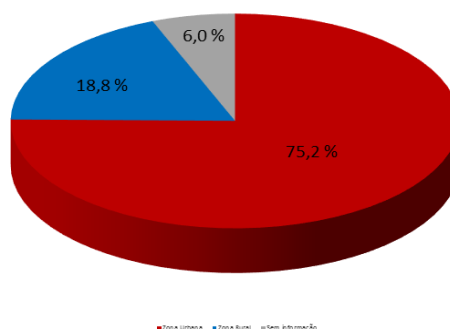
Tabela 8: Distribuição dos casos confirmados por faixa etária na Macrorregião Nordeste, 2020-2021.

Faixa Etária	Casos		Risco
	N	%	
< 1anos	119	0,49	Baixo
1 a 4 anos	487	1,99	Baixo
5 a 9 anos	601	2,27	Baixo
10 a 19 anos	2494	7,63	Baixo
20 a 29 anos	5569	16,33	Baixo
30 a 39 anos	6952	21,11	Baixo
40 a 49 anos	5701	17,42	Baixo
50 a 59 anos	3961	11,7	Médio
60 a 69 anos	2136	5,99	Alto
70 a 79 anos	1193	3,53	Alto
80 anos ou +	724	2,31	Alto
Sem informação	2403	9,22	
Total	32340	100	

Fonte: Vigilâncias Epidemiológicas do NRS Nordeste e dos 33 municípios da Macrorregião

No que diz respeito à situação do domicílio, se identificou que 24.324 (75,2%) dos casos confirmados da COVID-19 residem na zona urbana dos municípios da Macrorregião Nordeste, conforme Gráfico 5.

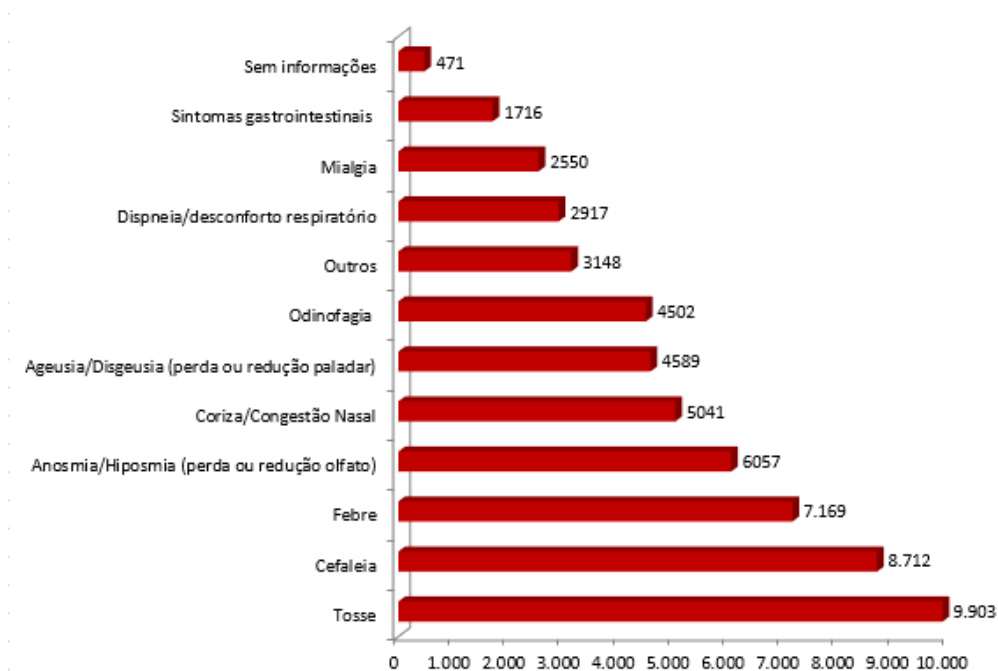
Gráfico 5: Situação do domicílio dos casos confirmados da COVID-19 na Macrorregião Nordeste da 13ª Semana Epidemiológica 2020 até a 12ª Semana Epidemiológica 2021. 2021.



Fonte: Vigilâncias Epidemiológicas do NRS Nordeste e dos 33 municípios da Macrorregião

Em relação aos sintomas, 61,9% (20.025) dos casos confirmados da COVID-19 foram caracterizados como sintomáticos. Os sintomas mais frequentes foram: tosse (9.903), cefaleia (8.712), febre (7.169), anosmia/hiposmia (6.057) e Coriza/Congestão Nasal (5.041), conforme Gráfico 6.

Gráfico 6: Sintomas relatados pelos casos confirmados da COVID-19 na Macrorregião Nordeste da 13ª Semana Epidemiológica 2020 até a 12ª Semana Epidemiológica 2021. 2021.



Fonte: Vigilâncias Epidemiológicas do NRS Nordeste e dos 33 municípios da Macrorregião

Nota-se que os sintomas mais frequentes relatados pelos casos confirmados da COVID-19 continuam mantendo o mesmo perfil ao longo das semanas epidemiológicas.

PERFIL DOS PROFISSIONAIS E TRABALHADORES (AS) DA SAÚDE

Dos 32.340 casos confirmados da COVID-19 na Macrorregião de Saúde Nordeste, 831 (2,6%) são trabalhadores (as) ou profissionais de saúde que atuam na gestão ou na assistência da rede pública ou privada.

Em relação ao sexo, 608 (73,2%) foram do sexo feminino e em relação à faixa etária, se destaca a manutenção do maior número daqueles (as) com idade entre 30 a 39 anos, conforme tabela 9.

Tabela 9: Distribuição dos casos confirmados por faixa etária na Macrorregião Nordeste, profissionais e trabalhadores da saúde. 2020-2021.

Faixa Etária	Casos	
	N	%
18 a 19 anos	1	0,1
20 a 29 anos	161	19,4
30 a 39 anos	310	37,3
40 a 49 anos	208	25,0
50 a 59 anos	109	13,1
60 a 69 anos	7	0,8
Acima 70 anos	1	0,1
Sem informação	34	4,1
Total	831	100

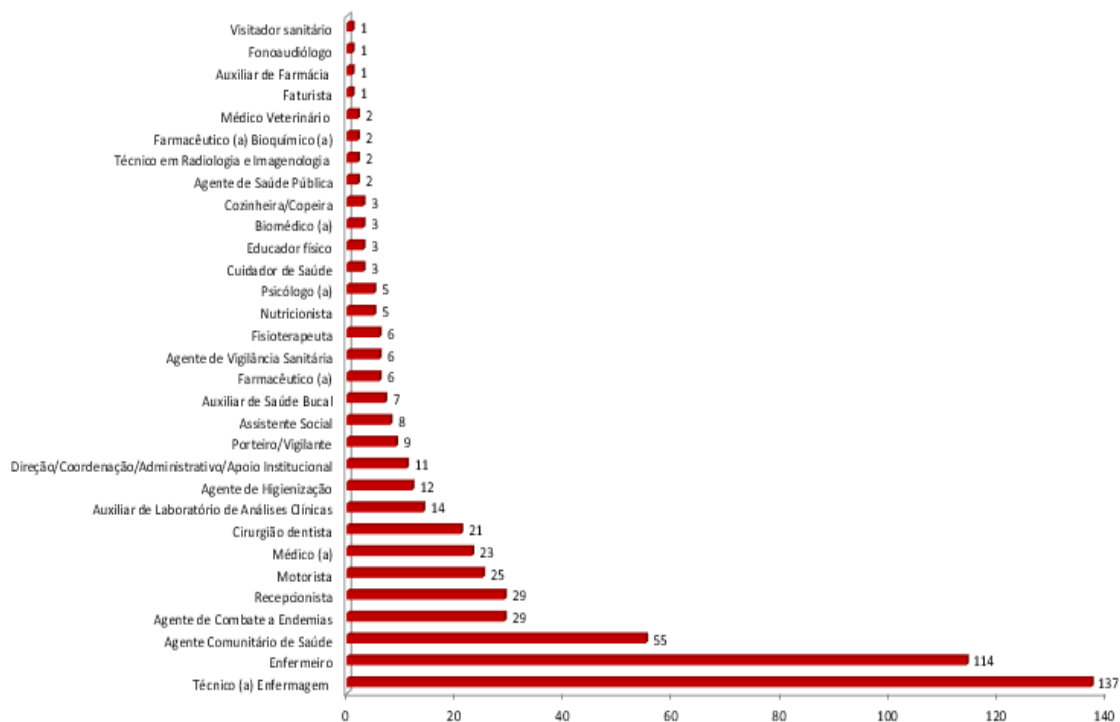
Fonte: Vigilâncias Epidemiológicas do NRS Nordeste e dos 33 municípios da Macrorregião

Destaca-se que entre os 831 profissionais ou trabalhadores da saúde que testaram positivo para COVID-19 foi possível identificar a categoria profissional de 546 (65,7%). Os técnicos (as) e enfermeiros (as) continuam se apresentando em maior número (46%), caracterizando uma predominância entre os profissionais de enfermagem (Gráfico 7).

Covid-19
Coronavírus

A BAHIA CONTRA
O CORONAVÍRUS

Gráfico 7: Número de casos confirmados da COVID-19 na Macrorregião Nordeste, por profissionais e trabalhadores da saúde, da 13ª Semana Epidemiológica 2020 até a 12ª Semana Epidemiológica 2021. 2021.



Fonte: Vigilâncias Epidemiológicas do NRS Nordeste e dos 33 municípios da Macrorregião

Cabe salientar que foi possível identificar, entre os profissionais e trabalhadores (as) de saúde que testaram positivo para COVID-19, que 522 (62,8%) foram classificados como sintomáticos.

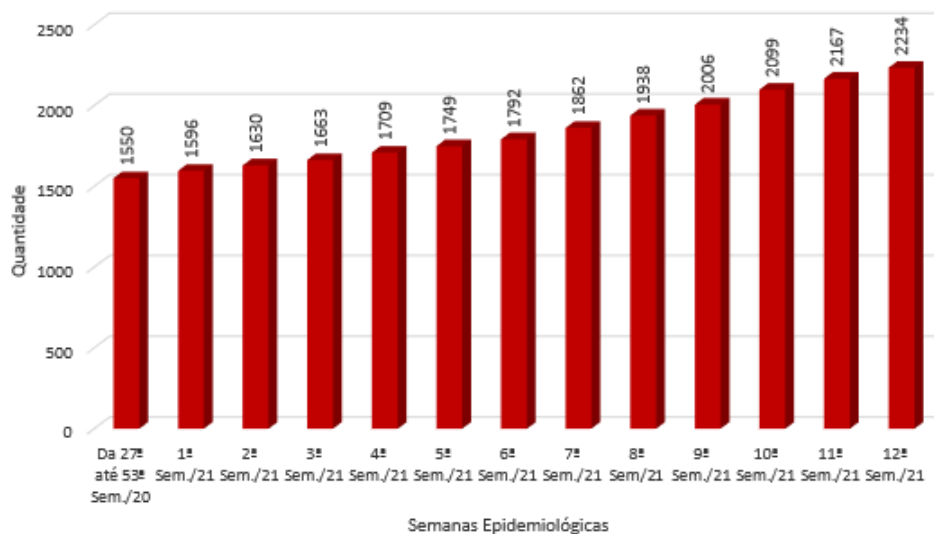
Covid-19
Coronavírus

A BAHIA CONTRA
O CORONAVÍRUS

PERMANÊNCIA DE PACIENTES EM UNIDADES HOSPITALARES, UPA 24 HORAS E PRONTO ATENDIMENTO DA MACRORREGIÃO NORDESTE

A Macrorregião de Saúde Nordeste possui 26 Unidades Hospitalares (públicas e privadas), 09 Prontos Atendimentos (PAs) e 03 Unidades de Pronto Atendimento 24 horas (UPA 24h) que atendem aos casos suspeitos e/ou confirmados da COVID-19. Até o final da 12ª semana epidemiológica de 2021, foram registradas 2.234 entradas de pacientes com permanência nas Unidades Hospitalares, UPA 24h e PA de pacientes com suspeita ou confirmação da COVID-19. Comparando as entradas até a 11ª Semana de 2020 com as que ocorreram até o final da 12ª Semana Epidemiológica de 2021, observa-se um aumento de 3,1% (67) no número de pacientes, conforme Gráfico 8.

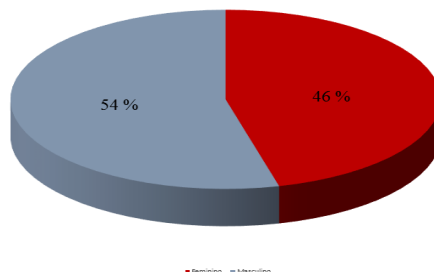
Gráfico 8: Evolução dos pacientes que deram entrada nas Unidades na Macrorregião Nordeste da 27ª semana epidemiológica de 2020 até a 12ª semana epidemiológica de 2021, na Macrorregião Nordeste. 2021.



Fonte: Atenção Integral à Saúde/Atenção Especializada do NRS Nordeste e as 38 Unidades de Saúde da Macrorregião

Em relação ao perfil, das 2.234 entradas, 54% (1.207) foram pacientes do sexo masculino, conforme Gráfico 9.

Gráfico 9: Perfil dos pacientes que deram entrada nas Unidades na Macrorregião Nordeste da 13ª Semana Epidemiológica de 2020 até a 12ª Semana Epidemiológica de 2021. 2021.



Fonte: Atenção Integral à Saúde/Atenção Especializada do NRS Nordeste e as 38 Unidades de Saúde da Macrorregião

Em relação à faixa etária, os idosos (acima de 60 anos) continuam como o grupo que mais necessitou permanecer nas Unidades Hospitalares, UPAs 24h ou PA (53,4%), conforme Tabela 10.

Além disso, do total de pacientes que foram admitidos nessas unidades, 141 (6,3%) evoluíram para ventilação mecânica sob uso de intubação orotraqueal (IOT), sendo que desses, 84 (59,6%) eram idosos. No que se refere a 12ª Semana Epidemiológica de 2021 quatro (04) pacientes evoluíram para ventilação mecânica necessitando serem mantidos em IOT.

Tabela 10: Distribuição dos casos suspeitos ou confirmados por faixa etária que necessitaram de internamento na Macrorregião Nordeste (da 13ª Semana Epidemiológica de 2020 até a 12ª Semana Epidemiológica 2021), 2021.

Faixa Etária	Casos		Risco
	N	%	
< 1anos	20	0,90	Baixo
1 a 4 anos	63	2,82	Baixo
5 a 9 anos	29	1,30	Baixo
10 a 19 anos	35	1,57	Baixo
20 a 29 anos	96	4,30	Baixo
30 a 39 anos	188	8,42	Baixo
40 a 49 anos	272	12,18	Baixo
50 a 59 anos	306	13,70	Médio
60 a 69 anos	408	18,26	Alto
70 a 79 anos	386	17,28	Alto
80 anos ou +	400	17,91	Alto
Sem informação	31	1,39	
Total	2234	100	

Fonte: Atenção Integral à Saúde/Atenção Especializada do NRS Nordeste e as 38 Unidades de Saúde da Macrorregião

Covid-19
Coronavírus

A BAHIA CONTRA
O CORONAVÍRUS

Ressalta-se que dos 2.234 pacientes, com suspeita ou confirmação da COVID-19, que deram entrada com permanência nas Unidades Hospitalares, UPA 24h ou PA, 642 (28,7%) necessitaram de transferência para unidades hospitalares de referência, conforme descrito na Tabela 11.

Tabela 11: Distribuição dos casos suspeitos ou confirmados que necessitaram de transferência para uma unidade hospitalar de referência (da 13ª Semana Epidemiológica de 2020 até a 12ª Semana Epidemiológica de 2021), 2021.

Unidade Hospitalar	Nº	%
Hospital Espanhol	154	24,0
ICOM - Instituto Couto Maia	91	14,2
Hospital do Subúrbio	86	13,4
Hospital Sagrada Família	58	9,0
Hospital de Campanha Arena Fonte Nova	55	8,6
Hospital de Campanha Wet Wild	26	4,0
Hospital Geral Ernesto Simões Filho	23	3,6
Hospital de Campanha Memorial Itaigara	18	2,8
Hospital Regional Dantas Bão	18	2,8
Hospital Santa Clara	16	2,5
Hospital Estadual da Criança	12	1,9
Hospital de Campanha MedTower	10	1,6
Hospital Municipal de Salvador	10	1,6
Hospital Metropolitano	10	1,6
Hospital Geral Clériston Andrade	6	0,9
Hospital Alaíde Costa	6	0,9
Hospital de Campanha Riverside (Lauro de Freitas)	4	0,6
Hospital Tereza de Liseux	4	0,6
Hospital Universitário de Lagarto/Sergipe	4	0,6
Hospital Geral Clériston Andrade 2	3	0,5
Hospital Santa Isabel	3	0,5
Hospital Martagão Gesteira	3	0,5
Maternidade José Maria de Magalhães Neto	3	0,5
Hospital das Clínicas de Alagoinhas	3	0,5
Hospital Geral Santa Tereza	3	0,5
Sem informações	3	0,5
Hospital Nossa Senhora de Lourdes	3	0,5
Hospital Geral Roberto Santos	2	0,3
Hospital de Campanha do Jorro	1	0,2
Hospital São Lucas	1	0,2
Hospital Agnus Dei	1	0,2
Hospital São Rafael	1	0,2
Hospital da Cidade	1	0,2
Total	642	100

Fonte: Atenção Integral à Saúde/Atenção Especializada do NRS Nordeste e as 38 Unidades de Saúde da Macrorregião

Covid-19
Coronavírus

A BAHIA CONTRA
O CORONAVÍRUS

Destaca-se que dos 619 pacientes que necessitaram de transferência 238 (37,1%) foram transferidos para as unidades hospitalares de referência por ambulância UTI móvel, caracterizando a complexidade dos casos atendidos nos serviços de saúde da Macrorregião.

CAMPANHA NACIONAL DE VACINAÇÃO CONTRA COVID-19 NA MACRORREGIÃO DE SAÚDE NORDESTE

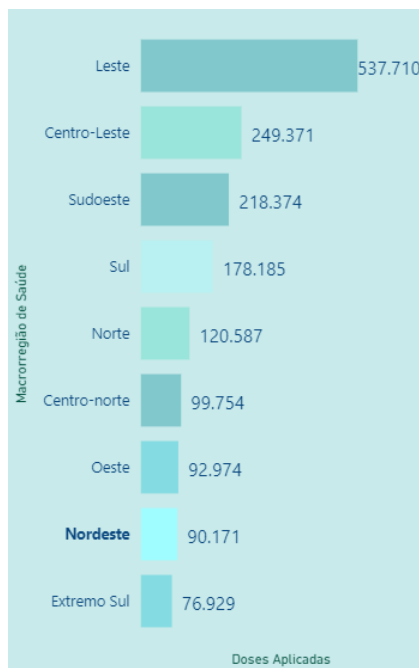
O Núcleo Regional de Saúde Nordeste em Alagoinhas e sua Base Regional em Cícero Dantas receberam, por via aérea, e distribuíram todas as doses para os 33 municípios da Macrorregião Nordeste utilizando equipe técnica e carro oficial do próprio Núcleo/Base com o apoio da escolta armada da Polícia Militar da Bahia. Salienta-se que até o dia 01 de abril de 2021, a Bahia distribuiu 1.774.202 doses (1ª dose) sendo que os municípios da Macrorregião Nordeste receberam 93.142 doses das duas vacinas, representando 5,2% do total que foram recebidas pelo Estado da Bahia.

Considerando o público-alvo definido para a 1ª Fase da Campanha Nacional de Vacinação contra COVID-19 (Trabalhadores da Saúde que atuam em Unidades Assistenciais que atendam casos suspeitos e/ou confirmados da COVID-19, Pessoas com 60 anos ou mais, que vivem em instituições de longa permanência, indígenas e comunidades tradicionais e população idosa com 60 anos ou mais) já foram vacinadas no Macrorregião Nordeste 90.171 pessoas, representando 96,8% do público-alvo (até 01.04.2021). Salienta-se que já foram aplicadas nos 33 municípios da Macrorregião Nordeste, 82,7% da 2ª dose da vacina contra COVID-19.

**Covid-19
Coronavírus**

**A BAHIA CONTRA
O CORONAVÍRUS**

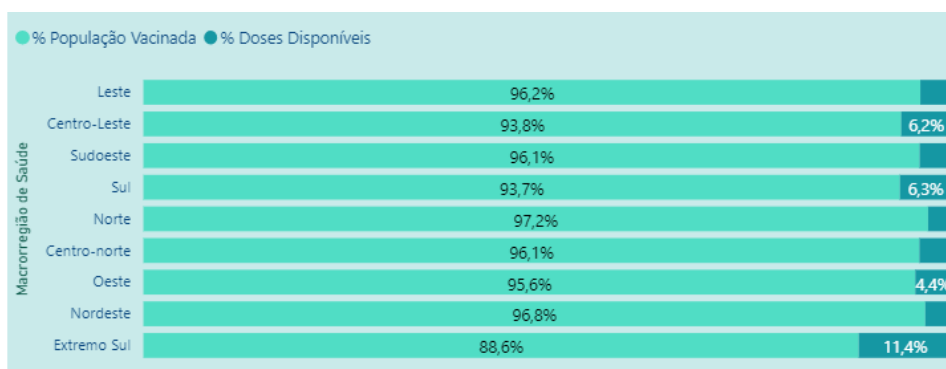
Figura 1: Número de doses aplicadas por Núcleo Regional de Saúde, SESAB. 2021.



Fonte: SESAB. Dados publicados até 01.04.2021 às 16h.

Cabe salientar que os municípios da Macrorregião Nordeste possuem 96,8% da população prioritária da 1ª Fase da Campanha vacinada até o dia 01.04.2021, conforme Figura 2:

Figura 2: Percentual de População vacinada e doses disponíveis por Núcleo Regional de Saúde, SESAB. 2021.



Fonte: SESAB. Dados publicados até 01.04.2021 às 16h.

Considerando a população prioritizada na 1ª Fase da Campanha, os municípios de Alagoinhas, Ribeira do Pombal e Catu possuem até o momento o maior número de doses recebidas na Macrorregião Nordeste, conforme Tabela 12.

Tabela 12: Número e percentual de doses aplicadas por município na Macrorregião Nordeste. Bahia (1ª dose). 2021.

MUNICÍPIO	DOSES DISTRIBUÍDAS	DOSES APLICADAS	PERCENTUAL DE DOSES APLICADAS
Alagoinhas	17.146	16.619	96,9%
Ribeira do Pombal	6.063	6.026	99,4%
Catu	5.394	5.582	103,5%
Esplanada	4.686	3.525	75,2%
Entre Rios	4.011	3.897	97,2%
Rio Real	3.767	3.040	80,7%
Inhambuê	3.759	3.903	103,8%
Cícero Dantas	3.608	3.752	104,0%
Paripiranga	3.392	3.389	99,9%
Nova Soure	3.110	3.137	100,9%
Banzaê	2.882	2.878	99,9%
Olindina	2.732	2.591	94,8%
Antas	2.566	2.539	98,9%
Crisópolis	2.448	2.428	99,2%
Cipó	2.170	2.171	100,0%
Aporá	2.068	2.058	99,5%
Coronel João Sá	2.039	2.033	99,7%
Fátima	2.004	2.175	108,5%
Sátiro Dias	1.869	1.870	100,1%
Adustina	1.828	1.788	97,8%
Ribeira do Amparo	1.674	1.676	100,1%
Itapicuru	1.661	1.547	93,1%
Acajutiba	1.609	1.588	98,7%
Araças	1.367	1.204	88,1%
Aramari	1.333	1.222	91,7%
Sítio do Quinto	1.298	1.276	98,3%
Novo Triunfo	1.290	1.286	99,7%
Heliópolis	1.167	1.167	100,0%
Pedrão	1.042	1.077	103,4%
Cardeal da Silva	961	700	72,8%
Ouriçangas	919	914	99,5%
Jandaíra	707	545	77,1%
Itanagra	572	568	99,3%
Total	93.142	90.171	96,8%

Fonte: SESAB. Dados publicados até 01.04.2021 às 16h.

Cabe salientar que em 01.04.2021 foi registrado que nenhum município aplicou todas as doses recebidas, salienta-se que os municípios mais aplicaram a vacina foram: Fátima, Cícero Dantas, Inhambuê, Catu, Pedrão, Nova Soure, Ribeira do Amparo, Sátiro Dias, Cipó e Heliópolis. Ressalta-se que os municípios de Fátima, Cícero Dantas, Inhambuê, Catu, Pedrão, Nova Soure, Ribeira do Amparo e Sátiro Dias registraram quantidade maior do que 100% devido ao excedente no frasco-ampola já previsto pela Agência Nacional de Vigilância Sanitária (ANVISA) e fabricante.

Covid-19
Coronavírus

A BAHIA CONTRA
O CORONAVÍRUS

Entretanto, os municípios de Jandaíra (77,1%), Esplanada (75,2%) e Cardeal da Silva (72,8%) apresentam os piores percentuais de doses aplicadas da Macrorregião.

Em relação a 2ª dose, a Bahia distribuiu 418.210 doses e a Macrorregião Nordeste recebeu 21.394 doses para os seus 33 municípios (5,1%). Já foram aplicadas 17.701 doses (82,7%). Detalha-se na Tabela 13 as doses recebidas e aplicadas por município referente a 2ª dose da vacina contra COVID-19.

Tabela 13: Número e percentual de doses aplicadas por município na Macrorregião Nordeste. Bahia (2ª Dose). 2021.

MUNICÍPIO	DOSES DISTRIBUÍDAS	DOSES APLICADAS	PERCENTUAL DE DOSES APLICADAS
Alagoinhas	3.976	3.631	91,3%
Banzaê	1.942	1.741	89,6%
Cícero Dantas	1.238	750	60,6%
Ribeira do Pombal	1.223	1.119	91,5%
Catu	1.194	1.041	87,2%
Rio Real	827	529	64,0%
Inhambupe	769	706	91,8%
Paripiranga	742	742	100,0%
Entre Rios	721	484	67,1%
Esplanada	696	530	76,1%
Nova Soure	640	588	91,9%
Olindina	542	566	104,4%
Antas	537	370	68,9%
Fátima	454	305	67,2%
Coronel João Sá	439	326	74,3%
Crisópolis	438	275	62,8%
Itapicuru	431	357	82,8%
Aporá	408	410	100,5%
Cipó	390	310	79,5%
Ajustina	378	346	91,5%
Acajutiba	369	257	69,6%
Sátiro Dias	369	259	70,2%
Ribeira do Amparo	354	337	95,2%
Heliópolis	297	299	100,7%
Aramari	263	183	69,6%
Sítio do Quinto	259	187	72,2%
Novo Triunfo	250	178	71,2%
Pedrao	242	182	75,2%
Cardeal da Silva	241	132	54,8%
Araças	227	183	80,6%
Ouriçangas	219	148	67,6%
Jandaíra	197	137	69,5%
Itanagra	122	93	76,2%
Total	21.394	17.701	82,7%

Fonte: SESAB. Dados publicados até 01.04.2021 às 16h.

Os municípios de Olindina, Heliópolis, Aporá e Paripiranga registraram o maior número de doses aplicadas (2ª dose), entretanto, Cardeal da Silva (54,8%) e Cícero Dantas (60,6%) registraram o menor percentual entre os 33 municípios da Macrorregião Nordeste.

Covid-19
Coronavírus

A BAHIA CONTRA
O CORONAVÍRUS

ÓBITOS NA MACRORREGIÃO DE SAÚDE NORDESTE

Em relação aos óbitos ocorridos pela COVID-19 foram registrados, no período, um total de 530 óbitos, em 32 (93,9%) municípios da Macrorregião Nordeste, sendo que desses óbitos, 386 (72,8%) ocorreram na Região de Alagoins e 144 (27,2%) na Região de Ribeira do Pombal, conforme tabela 12.

Tabela 13 – Óbitos por Municípios da Macrorregião Nordeste da 13ª Semana Epidemiológica de 2020 até a 12ª Semana Epidemiológica de 2021. 2021.

Município	Região de Saúde	Óbitos	
		N	%
Alagoins	Alagoins	156	29,4
Catu	Alagoins	63	11,9
Ribeira do Pombal	Ribeira do Pombal	36	6,8
Rio Real	Alagoins	30	5,7
Inhambupe	Alagoins	21	4,0
Cícero Dantas	Ribeira do Pombal	20	3,8
Entre Rios	Alagoins	18	3,4
Esplanada	Alagoins	16	3,0
Coronel João Sá	Ribeira do Pombal	14	2,6
Itapicuru	Alagoins	13	2,5
Nova Soure	Ribeira do Pombal	13	2,5
Acajutiba	Alagoins	12	2,3
Aramari	Alagoins	12	2,3
Paripiranga	Ribeira do Pombal	11	2,1
Adustina	Ribeira do Pombal	10	1,9
Aporá	Alagoins	10	1,9
Crisópolis	Alagoins	10	1,9
Fátima	Ribeira do Pombal	10	1,9
Araças	Alagoins	8	1,5
Jandaíra	Alagoins	7	1,3
Olindina	Ribeira do Pombal	6	1,1
Banzaê	Ribeira do Pombal	5	0,9
Sítio do Quinto	Ribeira do Pombal	5	0,9
Cipó	Ribeira do Pombal	4	0,8
Heliópolis	Ribeira do Pombal	4	0,8
Itanagra	Alagoins	3	0,6
Ouriçangas	Alagoins	3	0,6
Ribeira do Amparo	Ribeira do Pombal	3	0,6
Cardeal da Silva	Alagoins	2	0,4
Novo Triunfo	Ribeira do Pombal	2	0,4
Pedrao	Alagoins	2	0,4
Antas	Ribeira do Pombal	1	0,2
Total		530	100,0

Fonte: Vigilâncias Epidemiológicas do NRS Nordeste e dos 33 municípios da Macrorregião

Covid-19
Coronavírus

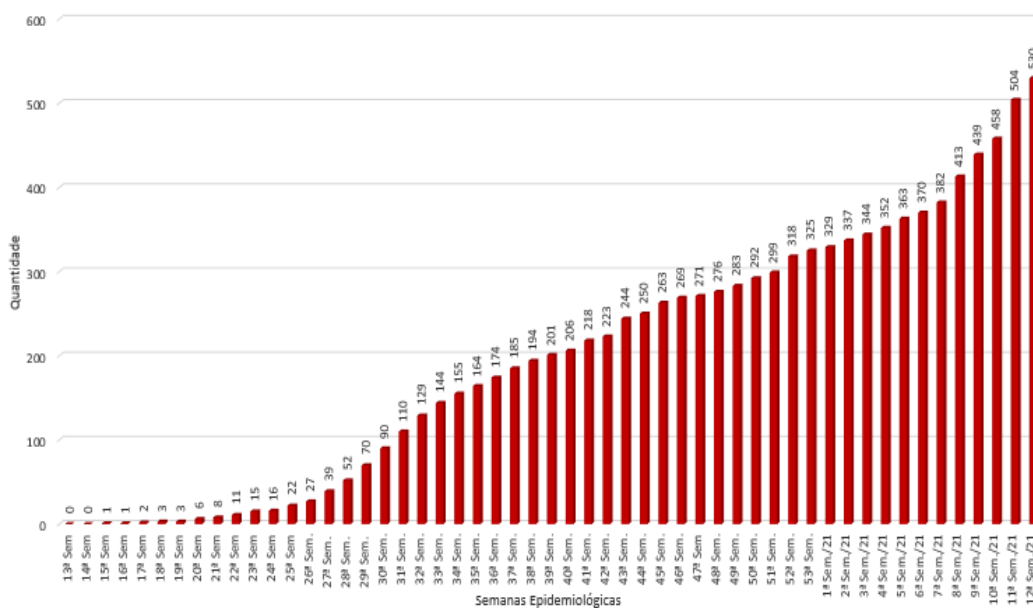
A BAHIA CONTRA
O CORONAVÍRUS

O município de Alagoinhas, com população estimada de 151.596 habitantes, permanece com o maior número de óbitos da Macrorregião (156), representando 29,4% dos casos registrados, seguido do município de Catu (54.704 habitantes) com 63 óbitos (11,9%).

Nota-se que a taxa de letalidade da Macrorregião até a 12ª Semana Epidemiológica de 2021 foi de 1,6% e a da Bahia no mesmo período foi 1,88%. Ressalta-se que das 09 Macrorregiões de Saúde existentes no Estado da Bahia, a Macrorregião Nordeste ocupa a 7ª posição no Estado em número de óbitos, segundo os dados publicados no Acompanhamento de Óbitos da SESAB disponível no site institucional.

Salienta-se que, da 11ª para a 12ª Semana Epidemiológica de 2021 ocorreu um aumento de 5,2% (26) de óbitos na Macrorregião, conforme Gráfico 10.

Gráfico 10: Evolução dos óbitos de casos confirmados da COVID-19 na Macrorregião Nordeste da 13ª Semana Epidemiológica de 2020 até a 12ª Semana Epidemiológica de 2021. 2021.



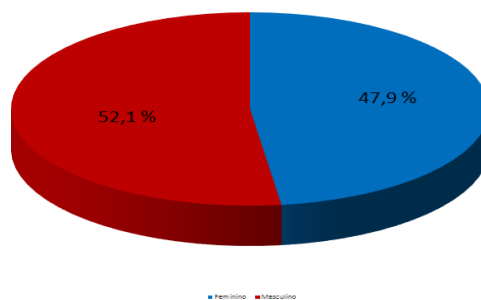
Fonte: Vigilâncias Epidemiológicas do NRS Nordeste e dos 33 municípios da Macrorregião

Covid-19
Coronavírus

A BAHIA CONTRA
O CORONAVÍRUS

No que se refere ao sexo, se observa uma pequena predominância de óbitos no sexo masculino (52,1%), conforme Gráfico 11.

Gráfico 11: Óbitos pela COVID-19 na Macrorregião Nordeste até a 12ª Semana Epidemiológica 2021, por sexo. 2021.



Fonte: Vigilâncias Epidemiológicas do NRS Nordeste e dos 33 municípios da Macrorregião

Em relação à faixa etária dos casos confirmados da COVID-19 que foram a óbito, 377 (71,1%) foram idosos (acima de 60 anos), conforme Tabela 13.

Tabela 14: Distribuição dos óbitos confirmados da COVID-19 por faixa etária na Macrorregião Nordeste da 13ª Semana Epidemiológica de 2020 até a 12ª Semana Epidemiológica de 2021. 2021.

Faixa Etária	Óbitos	
	Nº	%
< 1 ano	3	0,57
10 a 19 anos	1	0,19
20 a 29 anos	9	1,70
30 a 39 anos	20	3,77
40 a 49 anos	50	9,43
50 a 59 anos	65	12,26
60 a 69 anos	91	17,17
70 a 79 anos	129	24,34
80 anos ou +	157	29,62
Sem informações	5	0,94
Total	530	100

Fonte: Vigilâncias Epidemiológicas do NRS Nordeste e dos 33 municípios da Macrorregião

Assim, a partir dos dados acima descritos, nota-se que a manutenção da ocorrência do maior número de óbitos entre os idosos, o que se associa a susceptibilidade a exposição e complicações da COVID-19, representando um grupo de risco para a referida doença.

PRINCIPAIS AÇÕES DE ENFRENTAMENTO DA COVID-19 REALIZADAS PELO NÚCLEO REGIONAL DE SAÚDE NORDESTE

Principais ações realizadas conforme Plano de Contingências para Enfrentamento do Novo Coronavírus (COVID-19) do Núcleo Regional de Saúde Nordeste até a 12ª Semana Epidemiológica de 2021:

- ✓ Elaborado 42 Boletins Informativos e Epidemiológicos da Macrorregião Nordeste com periodicidade semanal;
- ✓ Mantido apoio técnico diário às equipes gestoras e coordenações dos 33 municípios e 26 Unidades Hospitalares da Macrorregião Nordeste, incluindo a formação de grupos de *Whatsapp* para monitoramento e assessoramento técnico;
- ✓ Mantido o monitoramento diário dos pacientes suspeitos e/ou confirmados da COVID-19 internados nos leitos clínicos e UTI na Macrorregião;
- ✓ Mantido o apoio a realização da Campanha Nacional de Vacinação contra a COVID-19, pelo Programa Nacional de Imunização (PNI) com recebimento e disponibilização da vacina CoronaVac do Instituto Butantan e Astrazeneca para todos os municípios da Macrorregião Nordeste, com intensificação do apoio institucional;
- ✓ Visita técnica integrada com as equipes da Atenção Especializada, Vigilância Sanitária e Vigilância da Saúde do Trabalhador e da Trabalhadora do Núcleo Regional ao Hospital Nossa Senhora de Lourdes/Hospital Sem Fronteiras, localizado no município de Antas, para monitoramento das medidas adotadas para enfrentamento da COVID-19;
- ✓ Solicitação dos planos de contingência das unidades hospitalares, Unidades de Pronto Atendimento (UPA 24 horas), Pronto Atendimento (PA), SAMU 192 e Centro de Atenção Psicossocial (CAPS) dos municípios das duas Regiões de Saúde visando o apoio institucional e o monitoramento das ações para prevenção e controle da COVID-19;

- ✓ Apoio Institucional das equipes da Atenção Básica e Vigilância Sanitária aos municípios de Coronel João Sá e Fátima para monitoramento das medidas adotadas para enfrentamento da COVID-19;
- ✓ Apoio Institucional das equipes da Atenção Básica e Vigilância Epidemiológica ao município de Cipó para monitoramento das medidas adotadas para enfrentamento da COVID-19;
- ✓ Visita técnica/inspeção sanitária das equipes da Vigilância Sanitária e Vigilância Epidemiológica do Núcleo para avaliação do fluxo de atendimento aos pacientes com suspeita e/ou confirmação da COVID-19 no Hospital de Clínicas de Alagoinhas (HCA);
- ✓ Visita técnica/inspeção sanitária da equipe da Vigilância Sanitária do Núcleo para avaliação do fluxo de atendimento aos pacientes com suspeita e/ou confirmação da COVID-19 no Hospital Regional Dantas Bião (HRDB) e Unidade de Pronto Atendimento (UPA 24 horas) Alagoinhas;
- ✓ Reunião Web semanal com as Coordenações de Vigilância Epidemiológica (VIEP) dos 33 municípios da Macrorregião para monitoramento da vacinação contra COVID-19 bem como acompanhamentos das ações de vigilância desenvolvidas no território.

EQUIPE DE ELABORAÇÃO

- ✓ Engracia Figueiredo Lima
- ✓ Giovanna Santana Queiroz
- ✓ Samantha de Jesus Andrade
- ✓ Simone da Silva Oliveira
- ✓ Willian Jackson Abreu de Jesus
- ✓ Wilza Carla Mota Brito Lima

EQUIPE DA SALA DE SITUAÇÃO NRS NORDESTE

- ✓ **Coordenação do NRS Nordeste:** Rogério Ribeiro Ramos;
- ✓ **Coordenação Administrativa NRS Nordeste:** Maria Edileuza Vitório Dias;
- ✓ **Apoio Administrativo:** Denise Conceição Bispo, Denise Viana Gomes da Fonseca, Eurides Barbosa Santos Ferreira e Manuela Barreto.
- ✓ **Assistência Farmacêutica:** Giovanna Santana Queiroz, Luiz Marcelo Freitas Moreira, Renata Souza de Carvalho e Roberto de Jesus Barbosa;
- ✓ **Atenção Integral à Saúde:** Ney da Silva Santos, Moacir Lira de Oliveira, Rafaela Meira Barreto, Samantha de Jesus Andrade e Simone da Silva Oliveira;
- ✓ **Vigilância Epidemiológica:** Engracia Figueiredo Lima, Jandira Silva de Souza, Leonor de Barros Brandão e Wilza Carla Mota Brito Lima;
- ✓ **Laboratório de Vigilância da Qualidade da Água:** Ana Lúcia Alves Santos;
- ✓ **Vigilância Sanitária, Ambiental e Saúde do Trabalhador:** Claudine Telles de Araújo, Denaque de Carvalho e Silva Moraes, Ione Rosely Cruz Carvalho, Jácea Santiago Pinto de Almeida, Jadilene Castro Guedes Soares e Willian Jackson Abreu de Jesus.