

Boletim Parcial da Campanha Nacional de Vacinação Contra Influenza, Macrorregião Norte, Bahia, Resultado Parcial - 2021

Nº 02 - 24 de Maio de 2021

Resultados Parciais 1ª e 2ª Fase

Conforme dados registrados no SIPNI, a **Região de Saúde de Juazeiro** alcançou 19,6% de Cobertura Vacinal (CV), com 36.120 doses aplicadas. Para os grupos prioritários da 1ª e 2ª fase, os resultados de CV são 47,9% crianças, 43,5% gestantes, 39,4% puérperas, 31,8% para trabalhadores de saúde, 7,5% para idosos, 4,6% para professores e 403,8% para indígenas.

Tabela 1: Campanha Nacional de Vacinação Contra a Influenza de 2021 – Região de Juazeiro, Bahia.

População Alvo	184.085
Doses Aplicadas	36.120
Cobertura Vacinal	19,6%
Nível	Município

Fonte: LocalizaSUS, acesso em 24/05/2021

Tabela 2: Campanha Nacional de Vacinação Contra a Influenza de 2021 – Cobertura Vacinal, Região de Juazeiro- BA

Município	Grupo Prioritário							
	Crianças	Gestantes	Trabalhadores de Saúde	Puérperas	Idoso	Povos Indígenas	Pessoas com deficiência Permanente	Professores
Campo Alegre de Lourdes	85,9%	106,7%	37,8%	47,0%	19,7%	-	0,0%	23,6%
Canudos	38,8%	26,6%	33,8%	26,9%	0,0%	-	0,0%	0,0%
Casa Nova	34,2%	41,8%	19,3%	13,8%	5,4%	-	0,0%	2,4%
Curaçá	28,1%	36,2%	30,1%	40,1%	0,0%	200,0%	0,0%	0,0%
Juazeiro	47,7%	36,7%	33,4%	35,1%	0,0%	-	0,0%	0,0%
Pilão Arcado	22,7%	31,7%	17,4%	27,2%	1,2%	-	0,0%	0,0%
Remanso	48,4%	42,5%	54,9%	67,6%	18,8%	-	0,0%	13,4%
Sento Sé	58,1%	60,1%	18,4%	67,7%	16,8%	-	0,2%	3,2%
Sobradinho	66,7%	53,7%	35,2%	35,7%	9,6%	180,0%	0,0%	4,2%
Uauá	93,7%	55,4%	35,1%	108,0%	29,3%	-	0,0%	27,7%
Totais	47,9%	43,5%	31,8%	39,4%	7,5%	403,8%	0,0%	4,6%

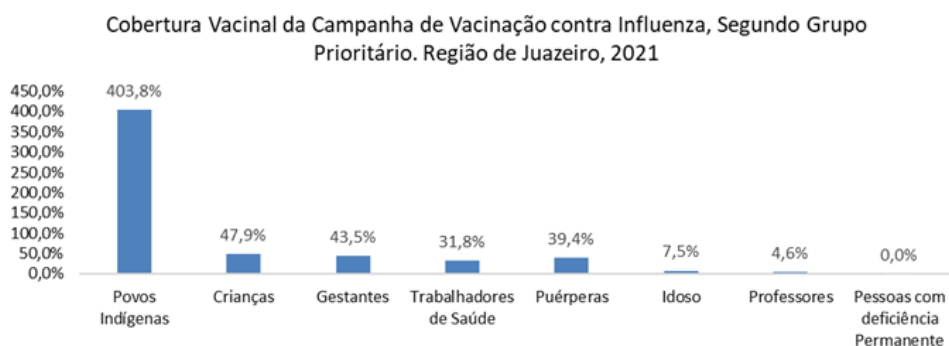
Fonte: LocalizaSUS, acesso em 24/05/2021



Boletim Parcial da Campanha Nacional de Vacinação contra Influenza, Macrorregião Norte, Bahia, Resultado Parcial - 2021

Resultados Parciais 1ª e 2ª Fase

Gráfico 1: Campanha Nacional de Vacinação Contra a Influenza de 2021 – Cobertura Vacinal, Região de Juazeiro- BA



Fonte: Elaborado pelos autores

Conforme dados registrados no SIPNI, a **Região de Saúde de Paulo Afonso** alcançou 24,5% de Cobertura Vacinal (CV), com 23.839 doses aplicadas. Para os grupos prioritários da 1ª e 2ª fase, os resultados de CV são 56% crianças, 48,5% gestantes, 48,4% puérperas, 41,8% para trabalhadores de saúde, 15,6% para idosos, 13,7% para professores e 49,3% para indígenas.

Tabela 3: Campanha Nacional de Vacinação Contra a Influenza de 2021 – Região de Paulo Afonso, Bahia.

População Alvo	97.018
Doses Aplicadas	23.839
Cobertura Vacinal	24,5%
Nível	Município

Fonte: LocalizaSUS, acesso em 24/05/2021



Boletim Parcial da Campanha Nacional de Vacinação contra Influenza, Macrorregião Norte, Bahia, Resultado Parcial - 2021

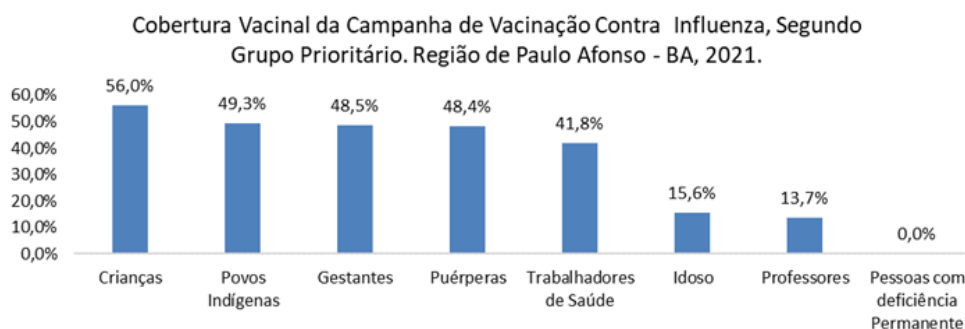
Resultados Parciais 1ª e 2ª Fase

Tabela 4: Campanha Nacional de Vacinação Contra a Influenza de 2021 – Cobertura Vacinal, Região de Paulo Afonso- BA

Município	Grupo Prioritário							
	Crianças	Gestantes	Trabalhadores de Saúde	Puérperas	Idoso	Povos Indígenas	Pessoas com deficiência Permanente	Professores
Abaré	68,4%	69,5%	67,1%	88,5%	23,6%	65,9%	0,1%	3,9%
Chorrochó	40,9%	66,2%	36,0%	44,8%	13,2%	-	0,0%	11,5%
Glória	73,9%	49,9%	34,4%	67,9%	0,6%	64,7%	0,0%	0,0%
Jeremoabo	60,4%	57,8%	25,5%	46,7%	4,5%	-	0,0%	0,4%
Macururé	73,7%	109,3%	54,2%	73,0%	16,5%	-	0,7%	23,3%
Paulo Afonso	46,3%	40,3%	40,6%	35,5%	19,6%	128,3%	0,0%	14,8%
Pedro Alexandre	74,5%	63,9%	98,4%	76,0%	12,7%	-	0,0%	10,9%
Rodelas	37,3%	18,4%	43,2%	63,1%	17,6%	6,0%	0,0%	6,9%
Santa Brígida	76,6%	38,6%	39,2%	43,6%	25,8%	-	0,0%	74,0%
Totais	56,0%	48,5%	41,8%	48,4%	15,6%	49,3%	0,0%	13,7%

Fonte: LocalizaSUS, acesso em 24/05/2021

Gráfico 2: Campanha Nacional de Vacinação Contra a Influenza de 2021 – Cobertura Vacinal, Região de Paulo Afonso- BA



Fonte: Elaborado pelos autores

Conforme dados registrados no SIPNI, a **Região de Saúde de Senhor do Bonfim** alcançou 10,10% de Cobertura Vacinal (CV), com 10.547 doses aplicadas. Para os grupos prioritários da 1ª fase, os resultados de CV são 35,1% crianças, 24% gestantes, 28,6% puérperas, 19,2% para trabalhadores de saúde.



Boletim Parcial da Campanha Nacional de Vacinação contra Influenza, Macrorregião Norte, Bahia, Resultado Parcial - 2021

Resultados Parciais 1ª e 2ª Fase

Tabela 5: Campanha Nacional de Vacinação Contra a Influenza de 2021 – Região de Senhor do Bonfim, Bahia.

População Alvo	104.206
Doses Aplicadas	24.316
Cobertura Vacinal	23,2%
Nível	Município

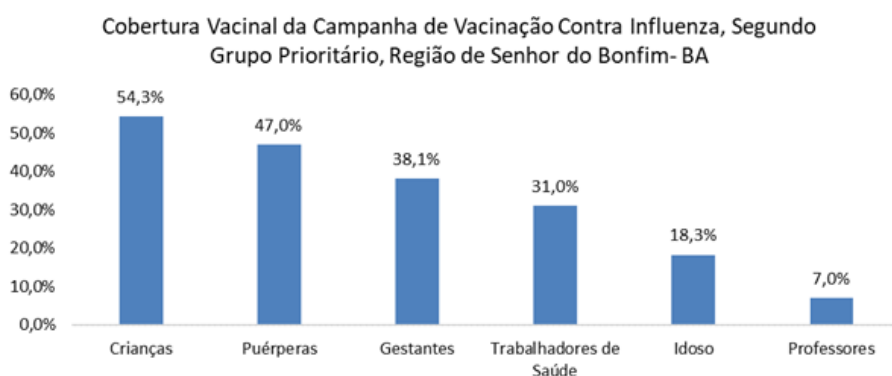
Fonte: LocalizaSUS, acesso em 24/05/2021

Tabela 6: Campanha Nacional de Vacinação Contra a Influenza de 2021 – Cobertura Vacinal, Região de Senhor do Bonfim - BA.

Município	Grupo Prioritário					
	Crianças	Gestantes	Trabalhadores de Saúde	Puérperas	Idoso	Professores
Andorinha	77,1%	55,0%	40,7%	27,5%	36,7%	11,7%
Antônio Gonçalves	43,9%	35,6%	37,0%	19,7%	14,3%	4,7%
Campo Formoso	55,1%	38,7%	40,9%	57,6%	19,5%	8,8%
Filadélfia	47,9%	50,1%	22,8%	67,3%	5,0%	1,4%
Itiúba	65,3%	34,3%	52,2%	54,9%	12,8%	1,7%
Jaguarari	68,6%	52,7%	41,7%	52,7%	21,8%	16,2%
Pindobaçu	41,6%	30,0%	42,9%	47,0%	14,0%	5,1%
Ponto Novo	66,1%	46,2%	40,5%	20,3%	17,0%	5,1%
Senhor do Bonfim	42,4%	28,5%	15,0%	38,8%	20,3%	5,5%
Totais	54,3%	38,1%	31,0%	47,0%	18,3%	7,0%

Fonte: LocalizaSUS, acesso em 24/05/2021

Gráfico 3: Campanha Nacional de Vacinação Contra a Influenza de 2021 – Cobertura Vacinal, Região de Senhor do Bonfim- BA.



Fonte: LocalizaSUS, acesso em 24/05/2021



Boletim Parcial da Campanha Nacional de Vacinação contra Influenza, Macrorregião Norte, Bahia, Resultado Parcial - 2021

Resultados Parciais 1ª e 2ª Fase

Tabela 7: Campanha Nacional de Vacinação Contra a Influenza de 2021 – Macrorregião Norte– BA, 2021

Região	População Alvo	Doses Aplicadas	Cobertura Vacinal
Bahia	5.128.509	993.675	19,3%
Região de Saúde de Juazeiro	184.085	36.120	19,6%
Região de Saúde de Senhor do Bonfim	104.206	24.316	23,2%
Região de Saúde de Paulo Afonso	97.018	23.839	24,5%
Macrorregião Norte	385.309	84.275	21,87%

Fonte: LocalizaSUS, acesso em 24/05/2021

Tabela 8: Campanha Nacional de Vacinação Contra a Influenza de 2021 – Cobertura Vacinal, Macrorregião Norte– BA, 2021

Região	Grupo Prioritário						
	Crianças	Gestantes	Trabalhadores de Saúde	Puérperas	Idoso	Povos Indígenas	Professores
Região de Saúde de Juazeiro	47,9%	43,5%	31,8%	39,4%	7,5%	403,8%	4,6%
Região de Saúde de Senhor do Bonfim	54,3%	38,1%	31,0%	47,0%	18,3%	-'	7,0%
Região de Saúde de Paulo Afonso	56,0%	48,5%	41,8%	48,4%	15,6%	49,3%	13,7%

Fonte: Elaborado pelos autores

Editores:

Helder Silveira Coutinho (Sanitarista da vigilância epidemiológica)

Jackeline Ferreira dos Santos (Residente)

Jasiely Ádna Dantas Sousa (Residente)

Núcleo Regional de Saúde Norte, situado na TV do hospital Regional, s/n, Bairro Santo Antônio, Juazeiro/BA.

