

# Boletim Parcial da Campanha Nacional de Vacinação Contra Influenza, Macrorregião Norte, Bahia, Resultado Parcial - 2021

Nº 01 - 11 de Maio de 2021

## Resultados Parciais 1ª Fase

Conforme dados registrados no SIPNI, a **região de saúde de Juazeiro** alcançou 10,50% de Cobertura Vacinal (CV), com 19.357 doses aplicadas. Para os grupos prioritários da 1ª fase, os resultados de CV são 30,5% crianças, 26,5% gestantes, 26% puérperas, 15,5% para trabalhadores de saúde e 256,2% para indígenas. Houve registro pelos municípios, de doses aplicadas em outros públicos das fases posteriores, a saber: 0,3% para idosos.

**Tabela 1: Campanha Nacional de Vacinação Contra a Influenza de 2021 – Região de Juazeiro, Bahia.**

População Alvo	184.085
Doses Aplicadas	19.357
Cobertura Vacinal	10,50%
Nível	Município

Fonte: LocalizaSUS, acesso em 11/05/2021

**Tabela 2: Campanha Nacional de Vacinação Contra a Influenza de 2021 – Cobertura Vacinal, Região de Juazeiro- BA**

Município	Grupo Prioritário										
	Comorbidades	Forças Armadas (membros ativos)	População Privada de Liberdade	Crianças	Gestantes	Trabalhadores de Saúde	Puérperas	Idoso	Povos Indígenas	Pessoas com deficiência Permanente	Professores
Campo Alegre de Lourdes	0,0%	-	-	71,1%	65,1%	28,9%	43,8%	0,0%	-	0,0%	0,0%
Canudos	0,0%	-	-	12,5%	6,1%	16,4%	10,1%	0,0%	-	0,0%	0,0%
Casa Nova	0,0%	-	-	23,2%	26,8%	14,9%	11,5%	0,0%	-	0,0%	0,0%
Curaçá	0,0%	-	-	24,4%	34,1%	29,9%	37,4%	0,0%	0,0%	0,0%	0,0%
Juazeiro	0,0%	0,0%	0,0%	23,9%	18,7%	11,1%	18,0%	0,0%	-	0,0%	0,0%
Pilão Arcado	0,0%	-	-	0,0%	0,0%	0,0%	0,0%	0,0%	-	0,0%	0,0%
Remanso	0,0%	-	-	35,6%	31,7%	41,0%	51,9%	0,2%	-	0,0%	0,0%
Sento Sé	0,0%	-	-	46,6%	46,2%	11,1%	52,5%	3,9%	-	0,0%	0,5%
Sobradinho	0,0%	-	-	58,5%	48,5%	30,2%	31,9%	0,1%	170,8%	0,0%	0,0%
Uauá	0,0%	-	-	81,9%	50,2%	28,4%	94,8%	0,0%	-	0,0%	0,0%
Totais	0,0%	0,0%	0,0%	30,5%	26,5%	15,5%	26,0%	0,3%	256,2%	0,0%	0,0%

Fonte: LocalizaSUS, acesso em 11/05/2021

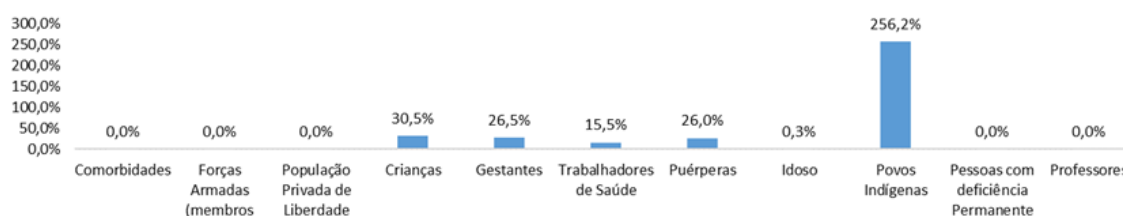


# Boletim Parcial da Campanha Nacional de Vacinação contra Influenza, Macrorregião Norte, Bahia, Resultado Parcial - 2021

## Resultados Parciais 1ª Fase

**Gráfico 1: Campanha Nacional de Vacinação Contra a Influenza de 2021 – Cobertura Vacinal, Região de Juazeiro- BA**

Cobertura Vacinal da Campanha de Vacinação Contra a Influenza, Segundo Grupo Prioritário. Região de Juazeiro, 2021 (%)



Fonte: Elaborado pelos autores


**Tabela 3: Doses Aplicadas da Vacina Contra a Influenza, Segundo Grupo Prioritário. Região de Juazeiro- BA, 2021**

Município	Grupo Prioritário										
	Comorbidades	Forças Armadas (membros ativos)	População Privada de Liberdade	Crianças	Gestantes	Trabalhadores de Saúde	Puérperas	Idoso	Povos Indígenas	Pessoas com deficiência Permanente	Professores
Campo Alegre de Lourdes	0	0	0	1.834	244	124	27	0	0	0	0
Canudos	0	0	0	184	11	37	3	0	0	0	0
Casa Nova	0	0	0	1.508	213	149	15	0	0	0	0
Curaçá	0	0	0	792	150	127	27	0	0	0	0
Juazeiro	0	0	0	4.844	612	763	97	0	222	0	0
Pilão Arcado	0	0	0	0	0	0	0	0	0	0	0
Remanso	0	0	0	1.265	160	247	43	14	0	0	0
Sento Sé	0	0	0	1.798	166	98	31	159	0	0	2
Sobradinho	0	0	0	1.225	157	127	17	2	111	0	0
Uauá	0	0	0	1.409	116	188	36	0	0	0	0
Totais	0	0	0	14.859	1.829	1.860	296	175	333	0	2

Fonte: LocalizaSUS, acesso em 11/05/2021

**Gráfico 2: Doses Aplicadas da Vacina Contra a Influenza, Segundo o Grupo Prioritário. Região de Juazeiro- BA, 2021**

Doses Aplicadas da Vacina Contra a Influenza, Segundo Grupo Prioritário. Região de Juazeiro- BA, 2021



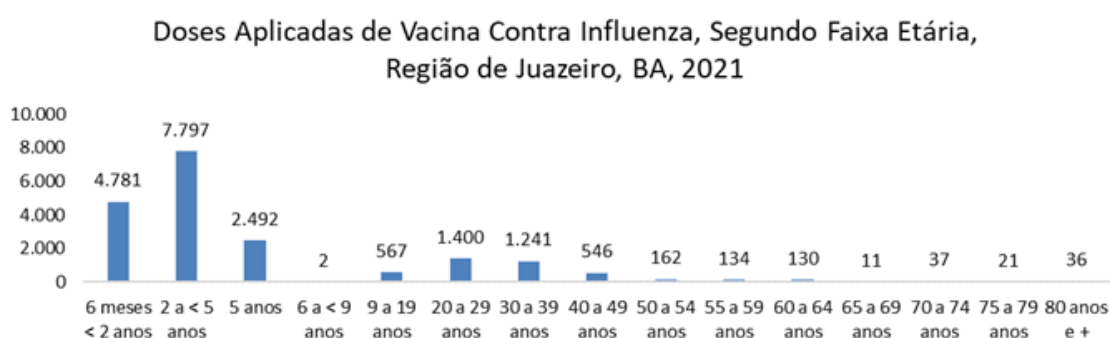
Fonte: Elaborado pelos autores



# Boletim Parcial da Campanha Nacional de Vacinação contra Influenza, Macrorregião Norte, Bahia, Resultado Parcial - 2021

## Resultados Parciais 1ª Fase

Gráfico 3: Doses Aplicadas de Vacina Contra Influenza, Segundo Faixa Etária, Região de Juazeiro, BA, 2021



Fonte: LocalizaSUS, acesso em 11/05/2021

Conforme dados registrados no SIPNI, a **região de saúde de Paulo Afonso** alcançou 14,4% de Cobertura Vacinal (CV), com 13.953 doses aplicadas. Para os grupos prioritários da 1ª fase, os resultados de CV são 41,8% crianças, 34,1% gestantes, 32,4% puérperas, 21,4% para trabalhadores de saúde e 47,4% para indígenas. Houve registro pelos municípios, de doses aplicadas em outros públicos das fases posteriores, a saber: 0,3% para idosos e 2,5% para professores.

Tabela 4: Campanha Nacional de Vacinação Contra a Influenza de 2021 – Região de Paulo Afonso, Bahia.

População Alvo	97.018
Doses Aplicadas	13.953
Cobertura Vacinal	14,40%
Nível	Município

Fonte: LocalizaSUS, acesso em 11/05/2021



# Boletim Parcial da Campanha Nacional de Vacinação contra Influenza, Macrorregião Norte, Bahia, Resultado Parcial - 2021

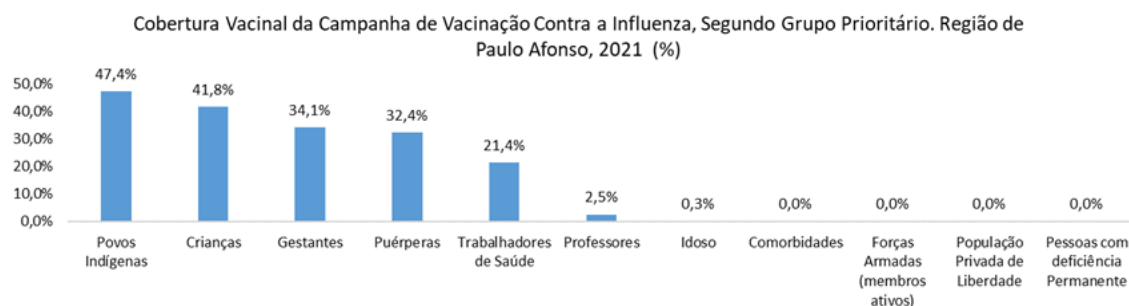
## Resultados Parciais 1ª Fase

**Tabela 5: Campanha Nacional de Vacinação Contra a Influenza de 2021 – Cobertura Vacinal, Região de Paulo Afonso- BA**

Município	Grupo Prioritário										
	Comorbidades	Forças Armadas (membros ativos)	População Privada de Liberdade	Crianças	Gestantes	Trabalhadores de Saúde	Puérperas	Idoso	Povos Indígenas	Pessoas com deficiência Permanente	Professores
Abaré	0,0%	-	-	47,1%	43,7%	33,2%	40,0%	0,0%	62,5%	0,1%	0,0%
Chorrochó	0,0%	-	-	34,4%	47,8%	21,9%	33,6%	0,0%	-	0,0%	0,0%
Glória	0,0%	-	-	41,1%	28,2%	20,5%	48,5%	0,0%	64,5%	0,0%	0,0%
Jeremoabo	0,0%	-	-	52,6%	49,1%	22,4%	43,6%	0,0%	-	0,0%	0,0%
Macururé	0,0%	-	-	64,4%	102,7%	41,6%	40,6%	0,0%	-	0,0%	0,0%
Paulo Afonso	0,0%	0,0%	0,0%	32,8%	25,4%	16,5%	21,4%	0,1%	100,9%	0,0%	0,0%
Pedro Alexandre	0,0%	-	-	51,9%	41,7%	24,1%	50,7%	0,0%	-	0,0%	0,0%
Rodelas	0,0%	-	-	26,4%	12,8%	30,7%	58,3%	0,0%	5,9%	0,0%	0,0%
Santa Brígida	0,0%	-	-	66,7%	35,8%	29,5%	30,2%	4,2%	-	0,0%	41,6%
Totais	0,0%	0,0%	0,0%	41,8%	34,1%	21,4%	32,4%	0,3%	47,4%	0,0%	2,5%

Fonte: LocalizaSUS, acesso em 11/05/2021

**Gráfico 4: Campanha Nacional de Vacinação Contra a Influenza de 2021 – Cobertura Vacinal, Região de Paulo Afonso- BA**



Fonte: Elaborado pelos autores

**Tabela 6: Doses Aplicadas da Vacina Contra a Influenza, Segundo Grupo Prioritário. Região de Paulo Afonso- BA, 2021**

Município	Grupo Prioritário										
	Comorbidades	Forças Armadas (membros ativos)	População Privada de Liberdade	Crianças	Gestantes	Trabalhadores de Saúde	Puérperas	Idoso	Povos Indígenas	Pessoas com deficiência Permanente	Professores
Abaré	0	0	0	876	93	97	14	1	1.331	1	0
Chorrochó	0	0	0	314	52	50	6	0	0	0	0
Glória	0	0	0	508	53	46	15	0	1.265	0	0
Jeremoabo	0	0	0	1.724	192	196	28	0	12	0	0
Macururé	0	0	0	413	77	79	5	0	2	0	0
Paulo Afonso	0	0	0	3.124	353	402	49	12	107	0	0
Pedro Alexandre	0	0	0	742	60	46	12	0	0	0	0
Rodelas	0	0	0	242	16	54	12	0	104	0	0
Santa Brígida	0	0	0	862	65	64	9	76	0	0	72
Totais	0	0	0	8.805	961	1.034	150	89	2.821	1	72

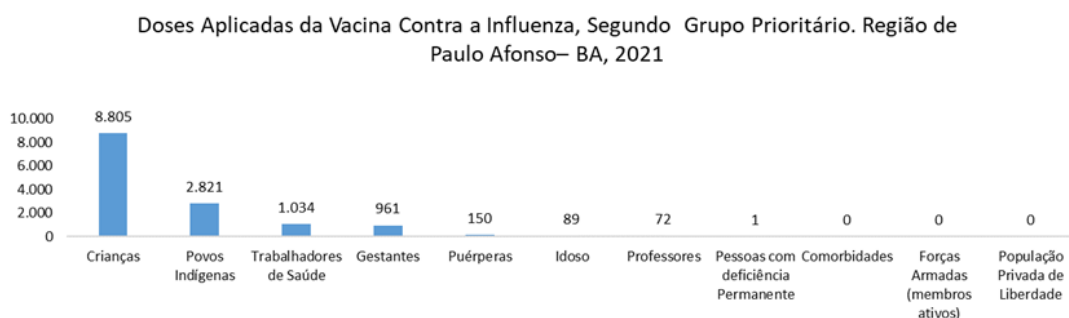
Fonte: LocalizaSUS, acesso em 11/05/2021



# Boletim Parcial da Campanha Nacional de Vacinação contra Influenza, Macrorregião Norte, Bahia, Resultado Parcial - 2021

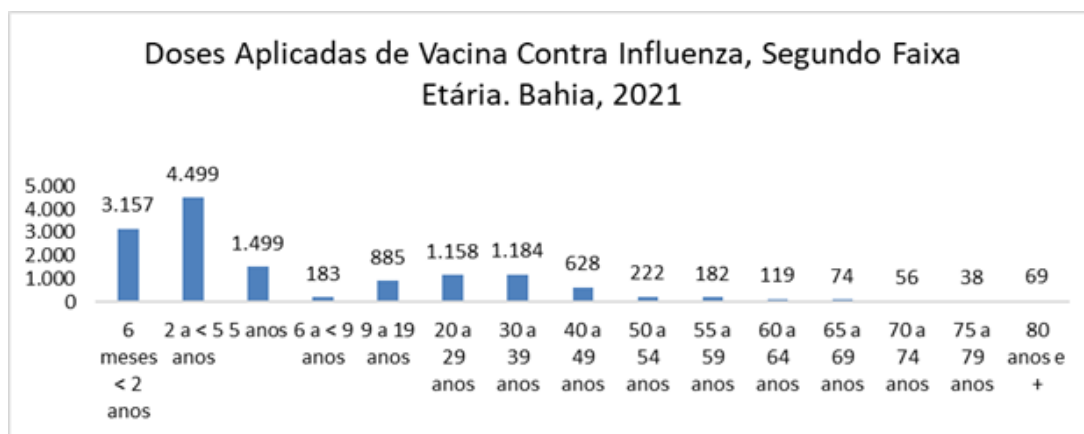
## Resultados Parciais 1ª Fase

Gráfico 5: Doses Aplicadas de Vacina Contra Influenza, Segundo Grupo Prioritário, Região de Paulo Afonso, BA, 2021



Fonte: Elaborado pelos autores

Gráfico 6: Doses Aplicadas de Vacina Contra Influenza, Segundo Faixa Etária, Região de Paulo Afonso, BA, 2021



Fonte: LocalizaSUS, acesso em 11/05/2021

Conforme dados registrados no SIPNI, a **região de saúde de Senhor do Bonfim** alcançou 10,10% de Cobertura Vacinal (CV), com 10.547 doses aplicadas. Para os grupos prioritários da 1ª fase, os resultados de CV são 35,1% crianças, 24% gestantes, 28,6% puérperas, 19,2% para trabalhadores de saúde.



# Boletim Parcial da Campanha Nacional de Vacinação contra Influenza, Macrorregião Norte, Bahia, Resultado Parcial - 2021

## Resultados Parciais 1ª Fase

**Tabela 7: Campanha Nacional de Vacinação Contra a Influenza de 2021 – Região de Juazeiro, Bahia.**

População Alvo	104.206
Doses Aplicadas	10.547
Cobertura Vacinal	10,10%
Nível	Município

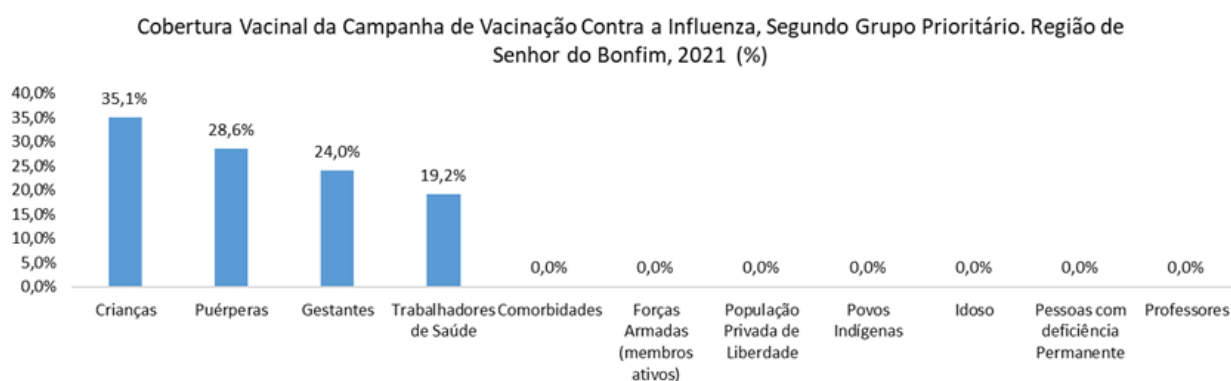
Fonte: LocalizaSUS, acesso em 11/05/2021

**Tabela 8: Campanha Nacional de Vacinação Contra a Influenza de 2021 – Cobertura Vacinal, Região de Senhor do Bonfim - BA.**

Município	Grupo Prioritário										
	Comorbidades	Forças Armadas (membros ativos)	Idoso	Pessoas com deficiência Permanente	População Privada de Liberdade	Povos Indígenas	Professores	Crianças	Gestantes	Trabalhadores de Saúde	Puérperas
Andorinha	0,0%	-	0,0%	0,0%	-	-	0,0%	64,9%	46,0%	23,7%	18,3%
Antônio Gonçalves	0,0%	-	0,0%	0,0%	-	-	0,0%	29,1%	25,1%	20,2%	9,8%
Campo Formoso	0,0%	-	0,0%	0,0%	-	-	0,0%	10,3%	6,9%	13,8%	13,7%
Filadélfia	0,0%	-	0,0%	0,0%	-	-	0,0%	41,6%	44,3%	19,0%	41,7%
Itiúba	0,0%	-	0,0%	0,0%	-	-	0,0%	51,1%	26,3%	45,2%	48,6%
Jaguarari	0,0%	-	0,0%	0,0%	-	-	0,0%	58,4%	44,0%	33,7%	50,7%
Pindobaçu	0,0%	-	0,0%	0,0%	-	-	0,0%	24,8%	20,8%	21,9%	47,0%
Ponto Novo	0,0%	-	0,0%	0,0%	-	-	0,0%	52,4%	36,7%	21,7%	17,4%
Senhor do Bonfim	0,0%	-	0,0%	0,0%	-	-	0,0%	36,5%	23,4%	11,5%	26,6%
Totais	0,0%	-	0,0%	0,0%	-	-	0,0%	35,1%	24,0%	19,2%	28,6%

Fonte: LocalizaSUS, acesso em 11/05/2021

**Gráfico 7: Campanha Nacional de Vacinação Contra a Influenza de 2021 – Cobertura Vacinal, Região de Senhor do Bonfim- BA**



Fonte: LocalizaSUS, acesso em 11/05/2021



# Boletim Parcial da Campanha Nacional de Vacinação contra Influenza, Macrorregião Norte, Bahia, Resultado Parcial - 2021

## Resultados Parciais 1ª Fase


Tabela 9: Doses Aplicadas da Vacina Contra a Influenza, Segundo Grupo Prioritário. Região de Senhor do Bonfim- BA, 2021

Município	Grupo Prioritário										
	Comorbidades	Forças Armadas (membros ativos)	Idoso	Pessoas com deficiência Permanente	População Privada de Liberdade	Povos Indígenas	Professores	Crianças	Gestantes	Trabalhadores de Saúde	Puérperas
Andorinha	0	0	0	0	0	0	0	680	61	56	4
Antônio Gonçalves	0	0	0	0	0	0	0	281	31	49	2
Campo Formoso	0	0	0	0	0	0	0	639	61	170	20
Filadélfia	0	0	0	0	0	0	0	564	84	51	13
Itiúba	0	0	0	0	0	0	0	1.579	102	208	31
Jaguarari	0	0	0	0	0	0	0	1.399	132	216	25
Pindobaçu	0	0	0	0	0	0	0	429	43	54	16
Ponto Novo	0	0	0	0	0	0	0	687	77	66	6
Senhor do Bonfim	0	0	0	0	0	0	0	2.227	187	260	35
Totais	0	0	0	0	0	0	0	8.485	778	1.130	152

Fonte: LocalizaSUS, acesso em 11/05/2021

Gráfico 8: Doses Aplicadas da Vacina Contra a Influenza, Segundo o Grupo Prioritário. Região de Senhor do Bonfim- BA, 2021

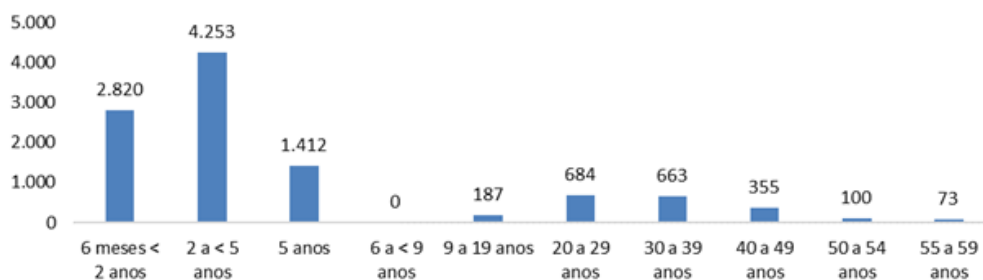
Doses Aplicadas da Vacina Contra a Influenza, Segundo Grupo Prioritário. Região de Senhor do Bonfim- BA, 2021



Fonte: Elaborado pelos autores

Gráfico 9: Doses Aplicadas de Vacina Contra Influenza, Segundo Faixa Etária, Região de Senhor do Bonfim, 2021

Doses Aplicadas de Vacina Contra Influenza, Segundo Faixa Etária. Bahia, 2021



Fonte: LocalizaSUS, acesso em 11/05/2021



# Boletim Parcial da Campanha Nacional de Vacinação contra Influenza, Macrorregião Norte, Bahia, Resultado Parcial - 2021

## Resultados Parciais 1ª Fase

Tabela 9: Doses Aplicadas da Vacina Contra a Influenza, Segundo Grupo Prioritário. Macrorregião Norte- BA, 2021

Região	População Alvo	Doses Aplicadas	Cobertura Vacinal
Bahia	5.128.509	513.253	10%
Região de Saúde de Juazeiro	184.085	19.357	10,50%
Região de Saúde de Senhor do Bonfim	104.206	10.547	10,10%
Região de Saúde de Paulo Afonso	97.018	13.953	14,40%
<b>Macrorregião Norte</b>	<b>385.309</b>	<b>43.857</b>	<b>11,38%</b>

Fonte: LocalizaSUS, acesso em 11/05/2021

Gráfico 8: Doses Aplicadas da Vacina Contra a Influenza, Segundo o Grupo Prioritário. Macrorregião Norte- BA, 2021

Região	Grupo Prioritário										
	Comorbidades	Forças Armadas (membros ativos)	População Privada de Liberdade	Crianças	Gestantes	Trabalhadores de Saúde	Puérperas	Idoso	Povos Indígenas	Pessoas com deficiência Permanente	Professores
Região de Saúde de Juazeiro	0,0%	0,0%	0,0%	30,5%	26,5%	15,5%	26,0%	0,3%	256,2%	0,0%	0,0%
Região de Saúde de Senhor do Bonfim	0,0%	-	-	35,1%	24,0%	19,2%	28,6%	0,0%	-	0,0%	0,0%
Região de Saúde de Paulo Afonso	0,0%	0,0%	0,0%	41,8%	34,1%	21,4%	32,4%	0,3%	47,4%	0,0%	2,5%

Fonte: Elaborado pelos autores

Gráfico 9: Doses Aplicadas de Vacina Contra Influenza, Segundo Faixa Etária, Macrorregião Norte- BA, 2021

Região	Grupo Prioritário										
	Comorbidades	Forças Armadas (membros ativos)	População Privada de Liberdade	Crianças	Gestantes	Trabalhadores de Saúde	Puérperas	Idoso	Povos Indígenas	Pessoas com deficiência Permanente	Professores
Região de Saúde de Juazeiro	0	0	0	14.859	1.829	1.860	296	175	333	0	2
Região de Saúde de Senhor do Bonfim	0	0	0	8.445	778	1.130	152	0	0	0	0
Região de Saúde de Paulo Afonso	0	0	0	8.805	961	1.034	150	89	2.821	1	72

Fonte: Elaborado pelos autores

Editores:

Helder Silveira Coutinho (Sanitarista da vigilância epidemiológica)

Jackeline Ferreira dos Santos (Residente)

Jasiely Adna Dantas Sousa (Residente)

Núcleo Regional de Saúde Norte, situado na TV do hospital Regional, s/n, Bairro Santo Antônio, Juazeiro/BA,

