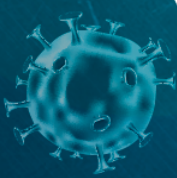


Nº 1019/03/04/2023

BOLETIM EPIDEMIOLÓGICO COVID-19 BAHIA



Dados atualizados até a Semana Epidemiológica 13/2023



Vaccine-se



Use máscara



Lave as mãos
com frequência



Não aglomere



Mantenha o
distanciamento social



Estado da Bahia

SECRETARIA
DA SAÚDE

Dados Acumulados



BRASIL

Casos confirmados

37.258.663

Óbitos

700.239



BAHIA

Casos confirmados

1.796.350

Casos ativos

333

Óbitos

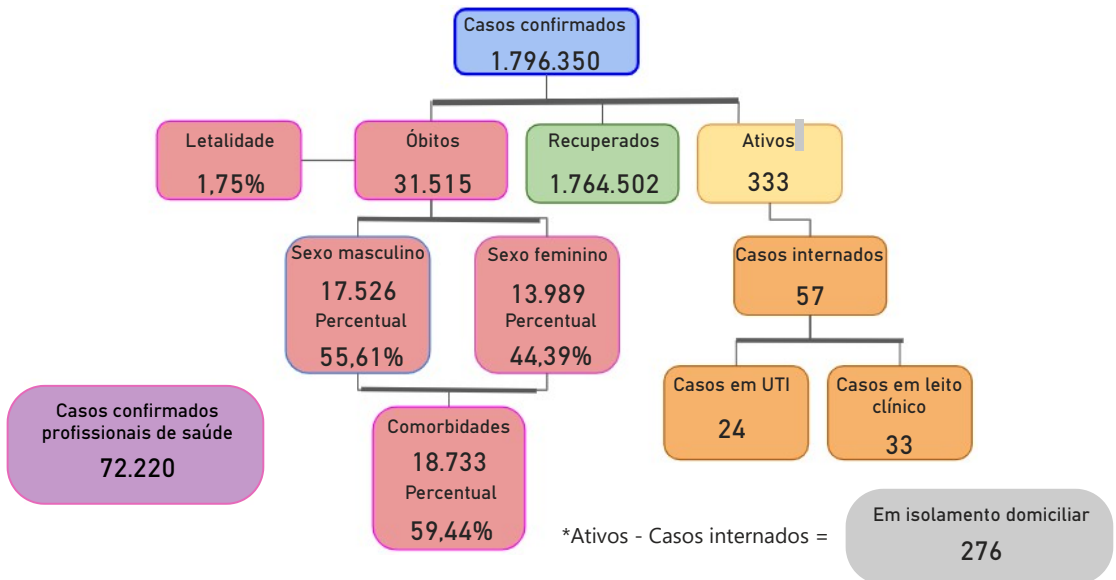
31.515

Casos Brasil

Fonte: Ministério da Saúde (MS)

Dados referente a 25/03/2022

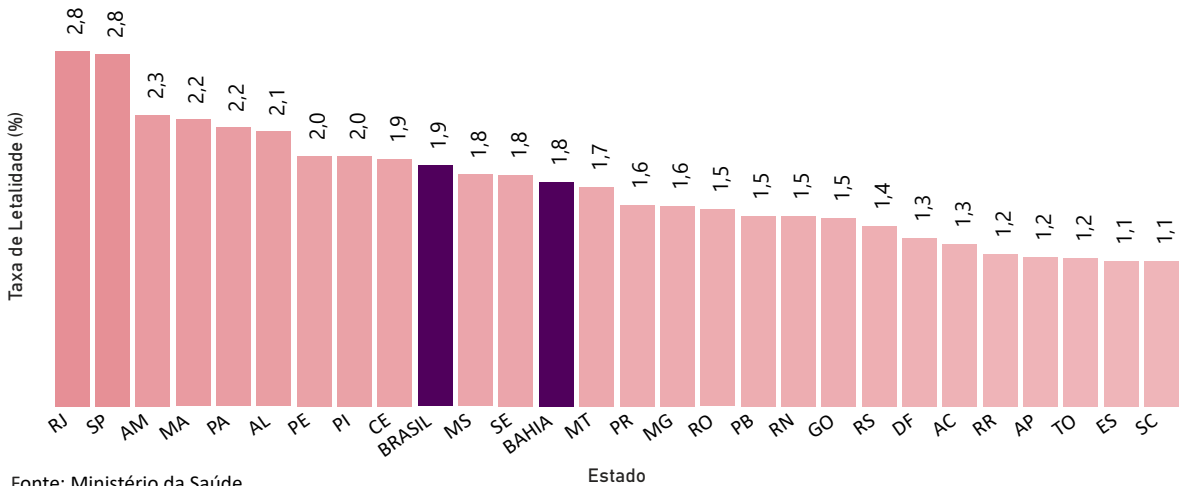
Cenário Bahia



Na Semana Epidemiológica 13 (de 26/03/2023 até 01/04/2023) foram registrados 840 casos de COVID-19 (+5,7% em relação a SE anterior), uma média de 355 casos ativos (-18,2% em relação a SE anterior) e 26 óbitos foram notificados.



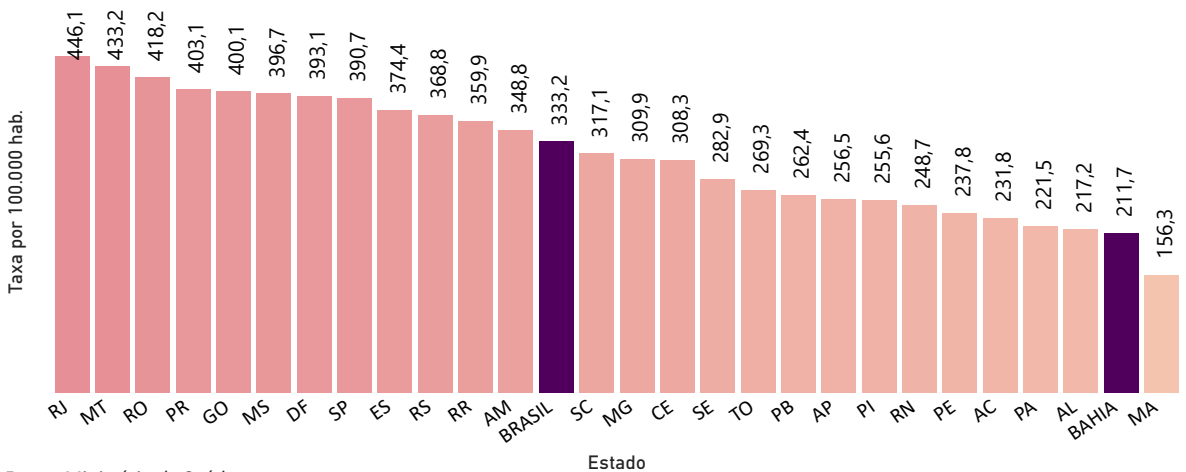
Taxa de letalidade por COVID-19, segundo Unidade da Federação. Brasil, 2020-2023.



Fonte: Ministério da Saúde

Dados referentes a sexta-feira, 31 de março de 2023

Taxa de mortalidade por COVID-19, segundo Unidade da Federação. Brasil, 2020-2023.

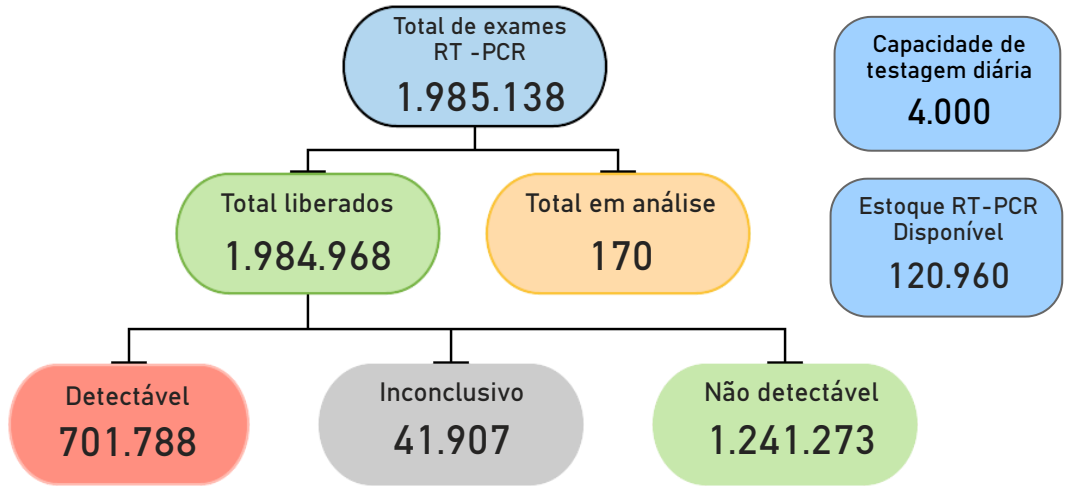


Fonte: Ministério da Saúde

Dados referente a sexta-feira, 31 de março de 2023



Dados laboratoriais de COVID-19. Bahia, 2020-2023.

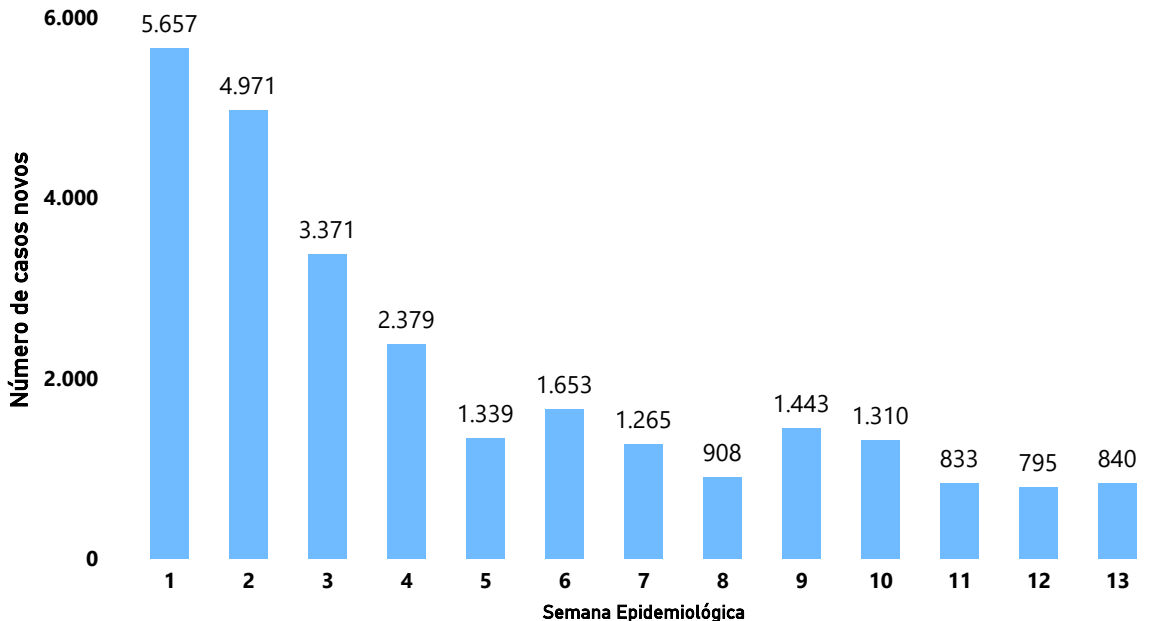


Fonte: LACEN / BA

Dados referentes ao período de 01/03/2020 a 23/02/2022

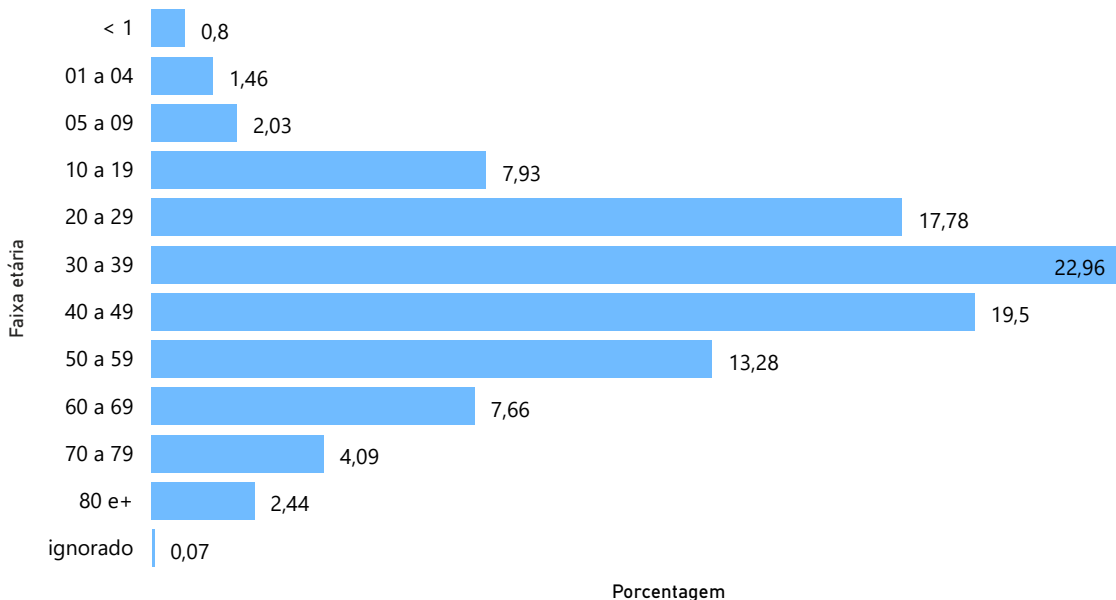
* Dado atualizado semanalmente

Número de casos novos confirmados de COVID-19 por Semana Epidemiológica. Bahia, 2023.

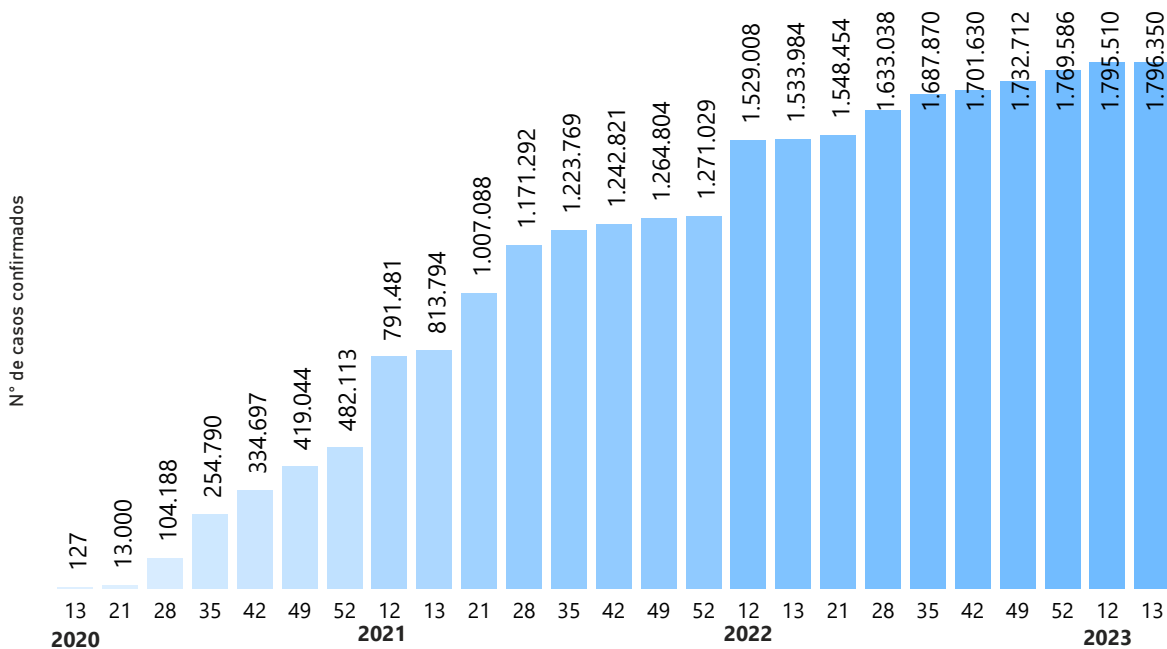




Porcentagem dos casos confirmados por faixa etária . Bahia, 2020-2023.



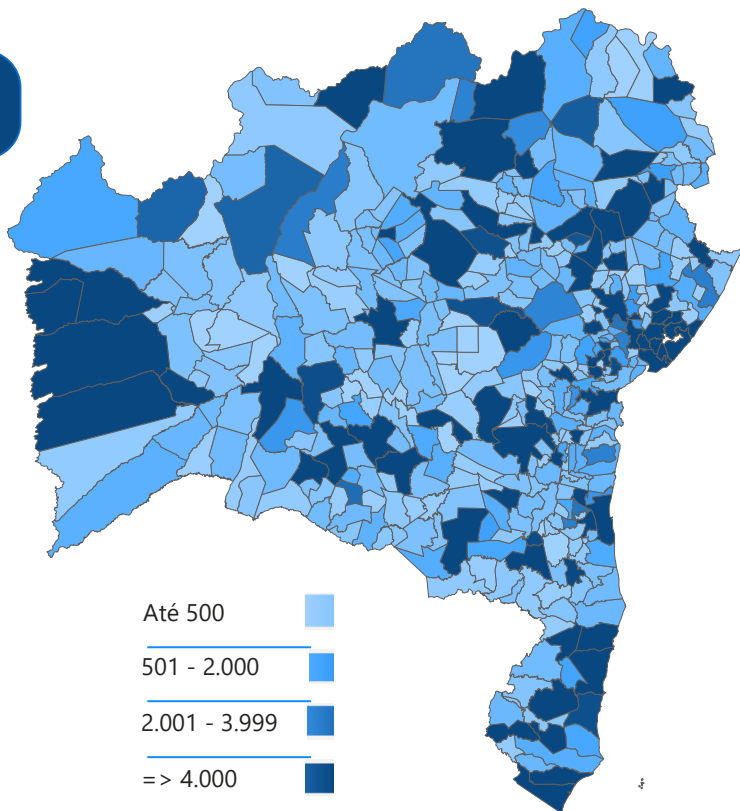
Acumulado dos casos confirmados por semana epidemiológica. Bahia, 2020-2023*.



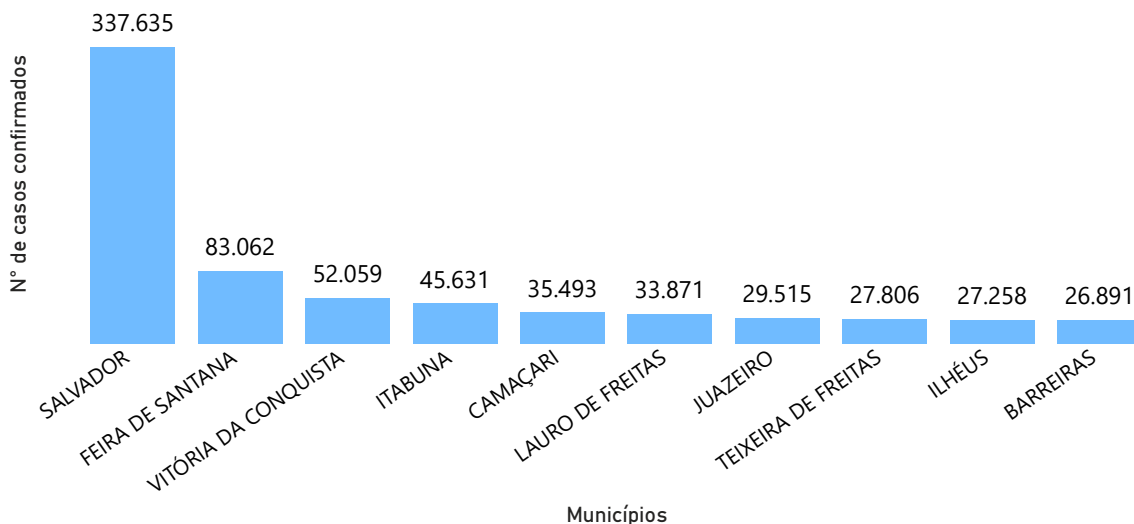


Distribuição dos casos confirmados por município. Bahia, 2020-2023.

Total
1.796.350

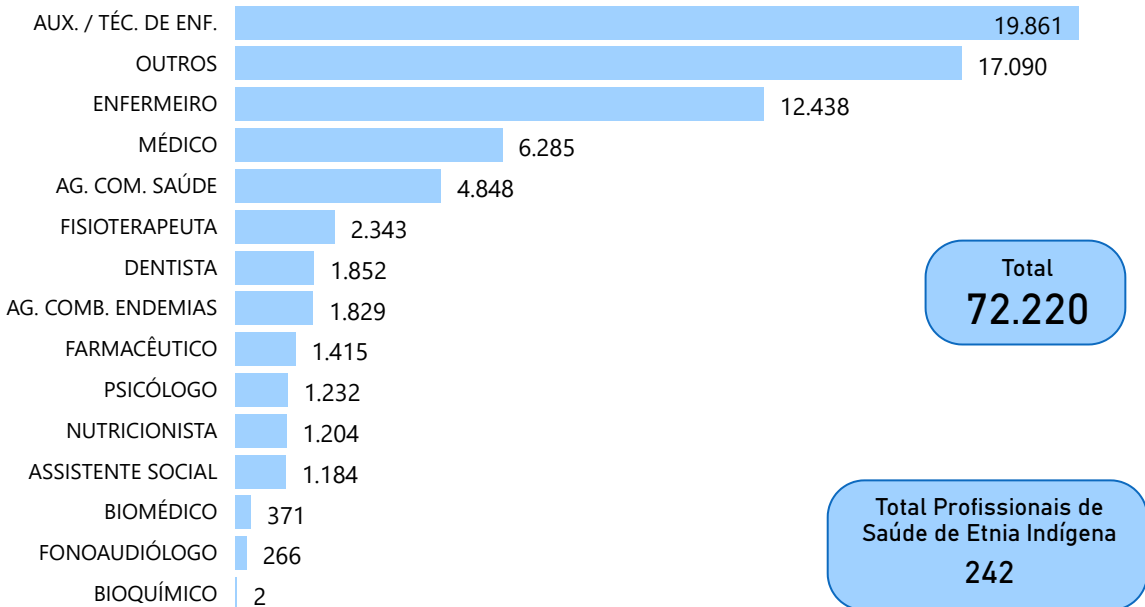


Municípios com mais casos confirmados. Bahia, 2020-2023.

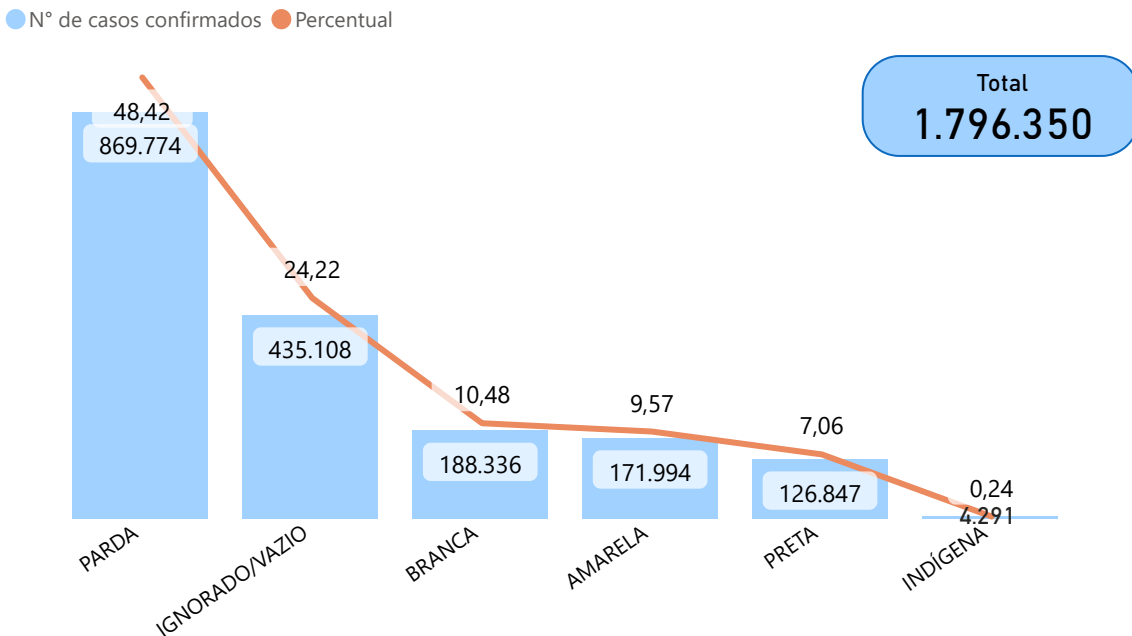




Nº de casos confirmados por profissionais de saúde por COVID-19. Bahia, 2020-2023.

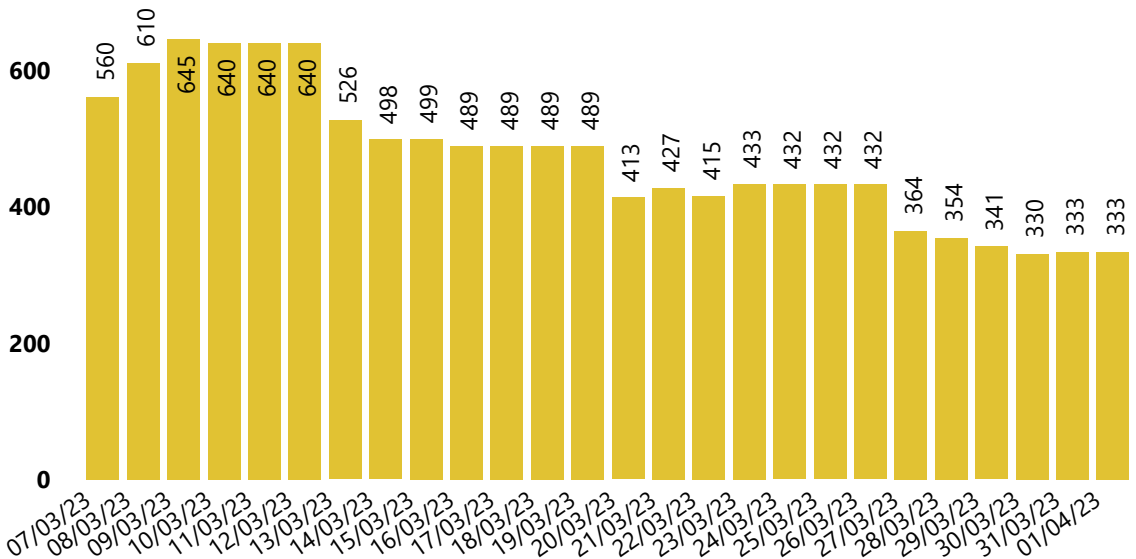


Nº de casos e percentual de confirmados por COVID-19 segundo raça/cor. Bahia, 2020-2023.



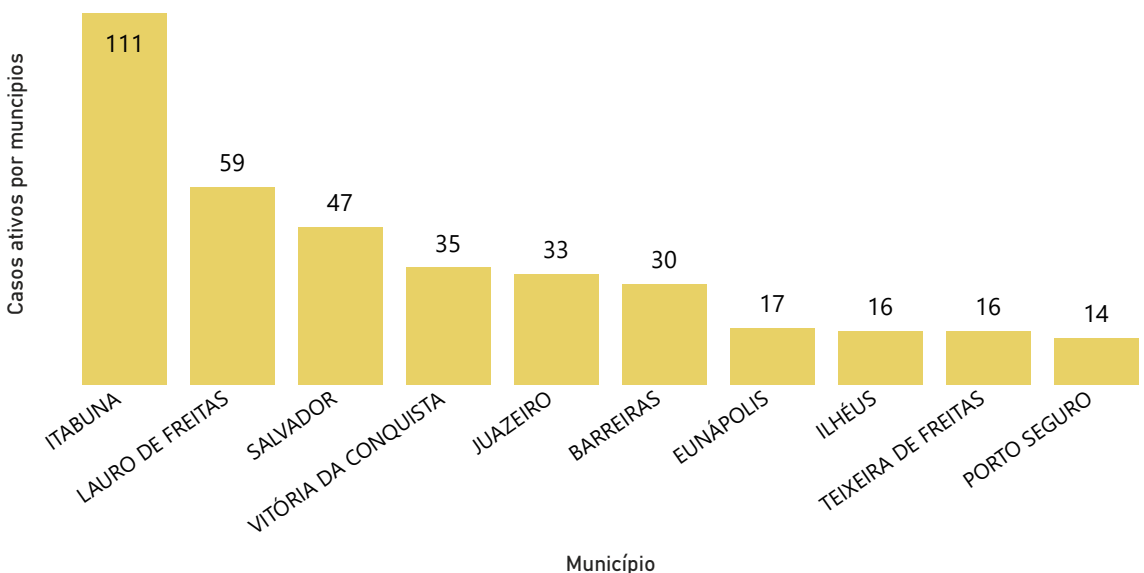


Número de casos ativos de COVID-19, segundo últimos 26 dias. Bahia, 2023.



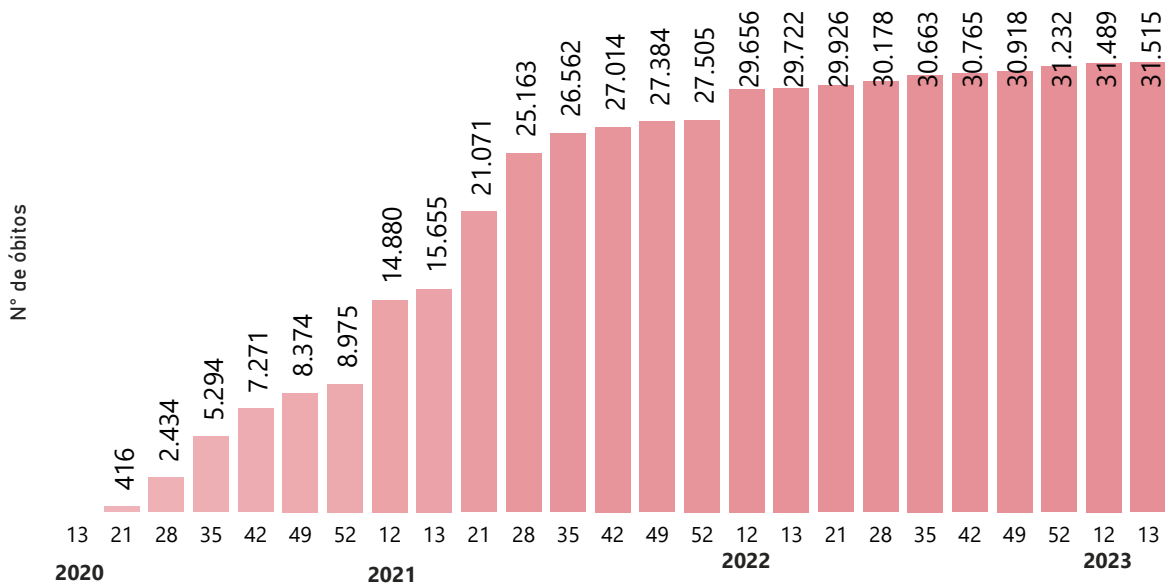
*A partir do dia 04/02/2023, nos finais de semana e feriados os dados são mantidos iguais ao último dia útil de atualização.

Municípios com mais casos ativos. Bahia, 2023.

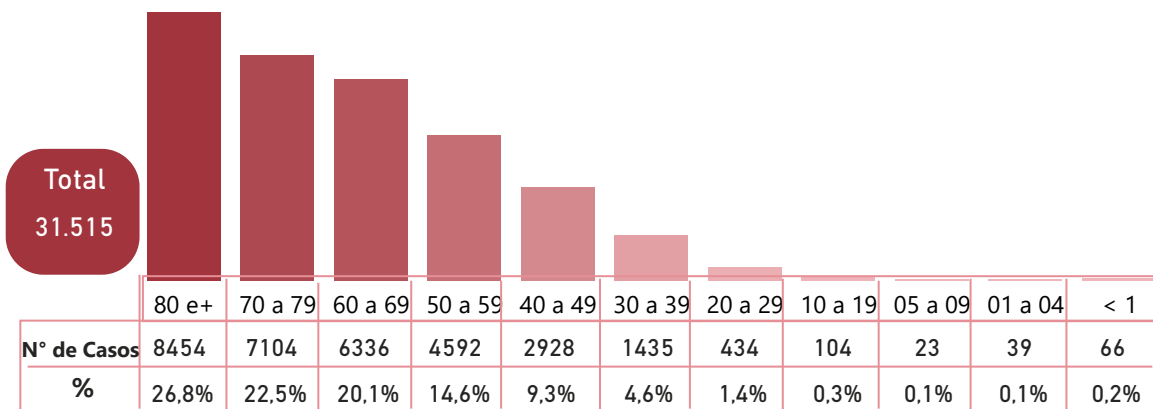




Acumulado dos óbitos por semana epidemiológica. Bahia, 2020-2023*.



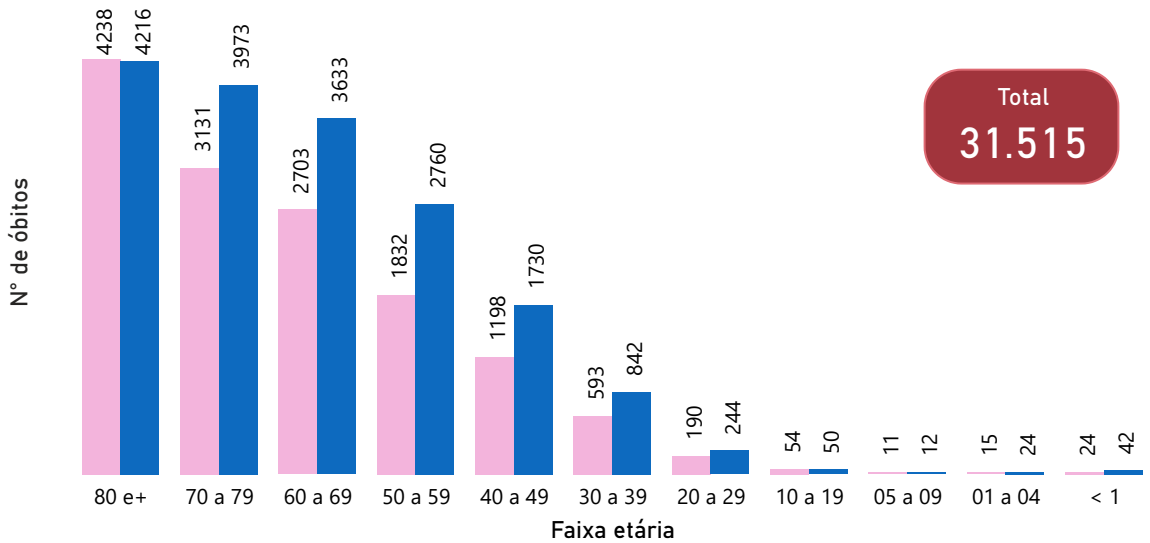
Distribuição dos óbitos confirmados de COVID-19, segundo faixa etária. Bahia, 2020-2023.



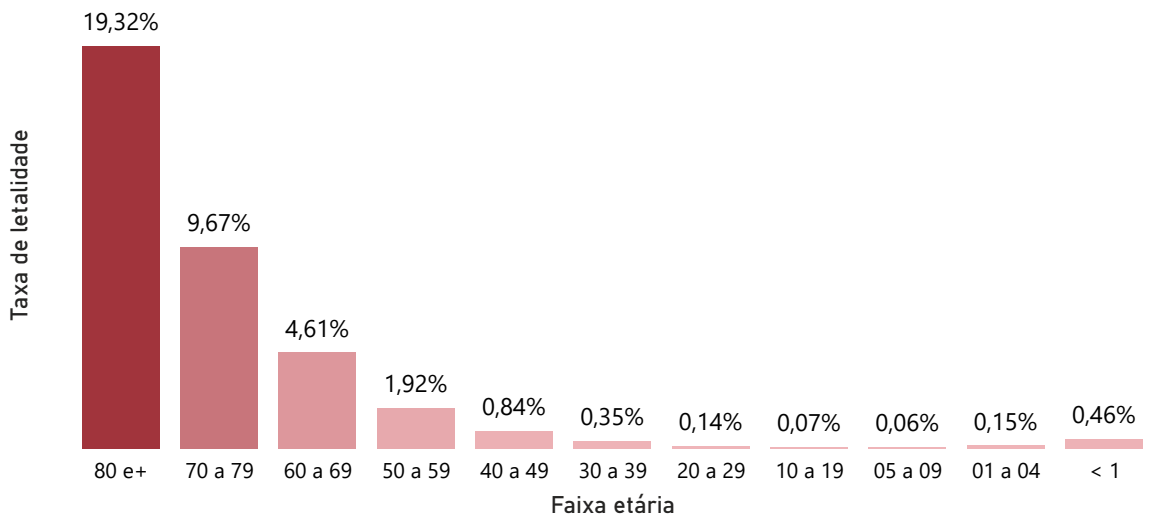


Distribuição dos óbitos por sexo e faixa etária. Bahia, 2020-2023.

SEXO ● Feminino ● Masculino



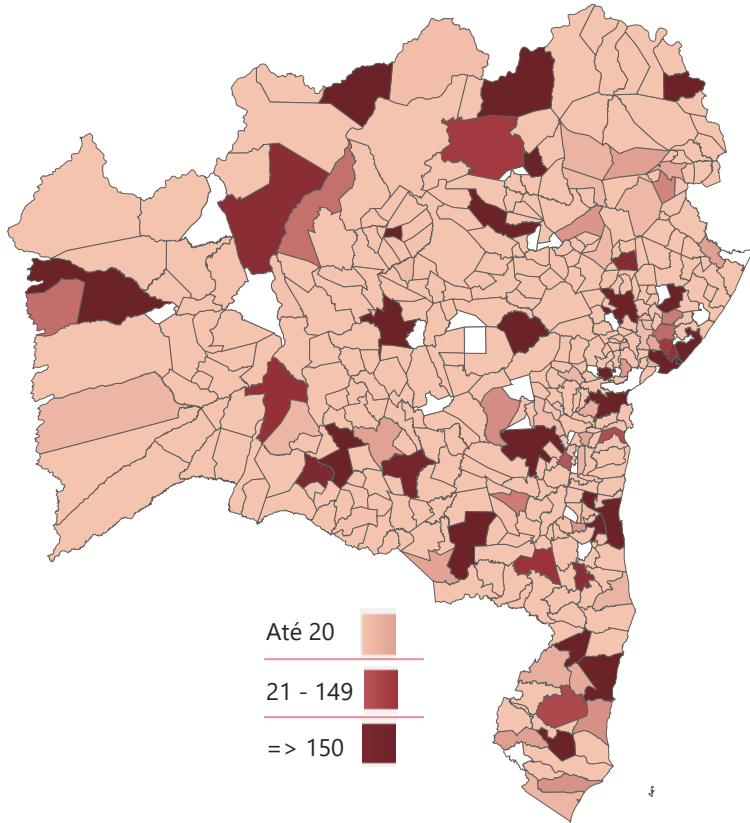
Distribuição da taxa de letalidade por faixa etária. Bahia, 2020-2023.



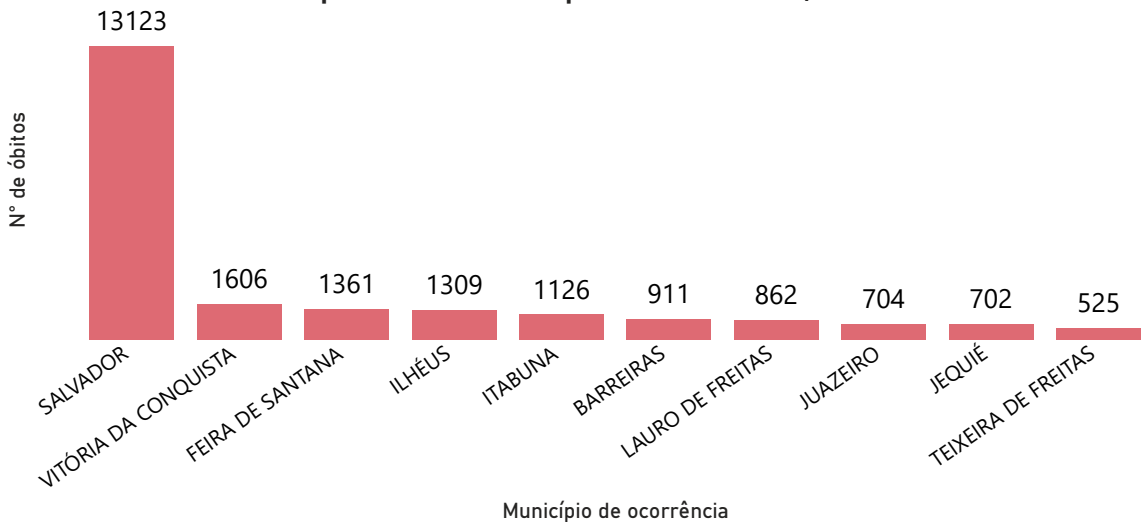


Distribuição dos óbitos por município de ocorrência. Bahia, 2020- 2023.

Total
31.515



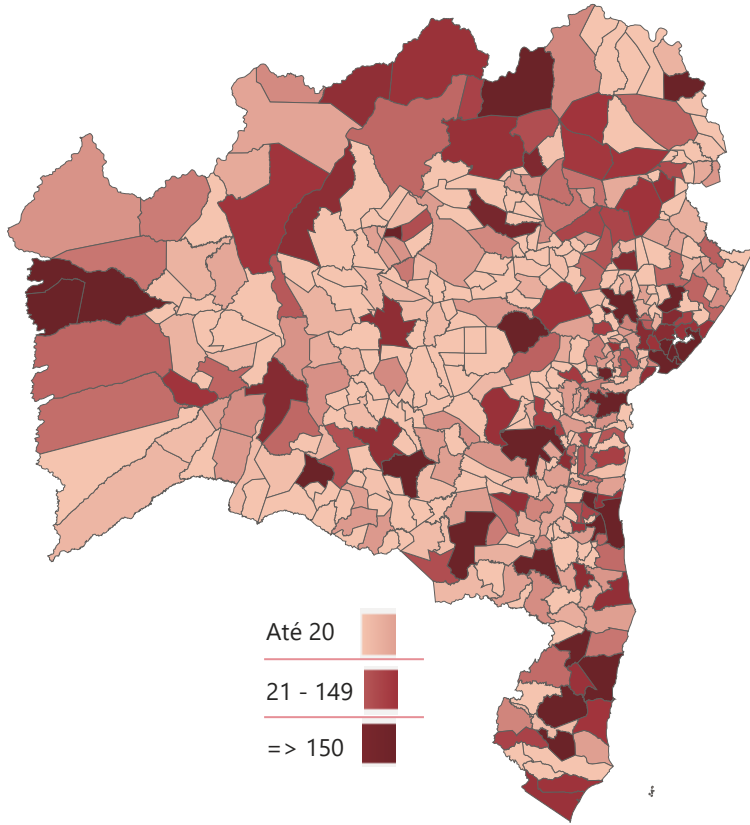
Municípios com mais óbitos por ocorrência. Bahia, 2020-2023.



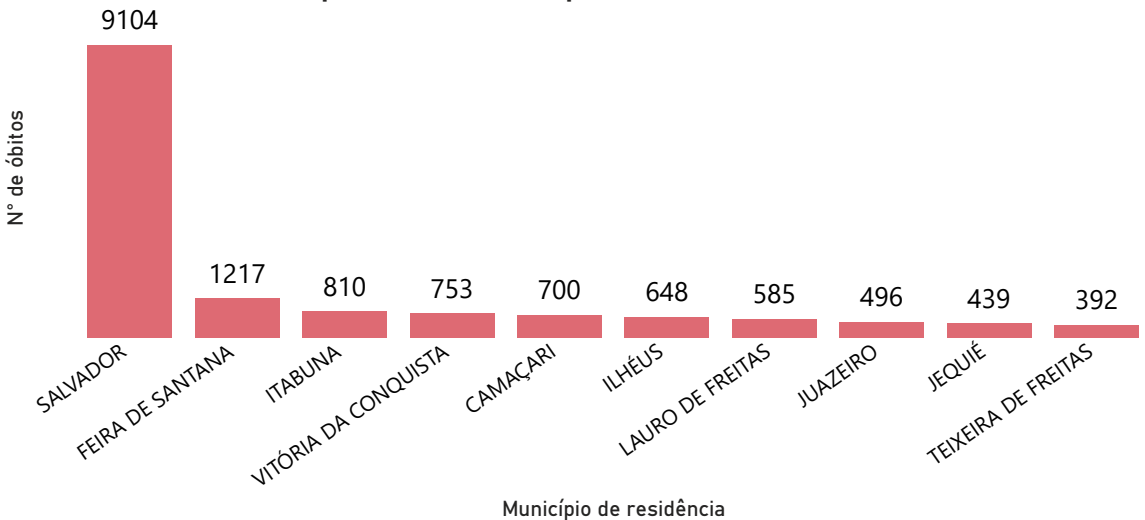


Distribuição dos óbitos por município de residência. Bahia, 2020-2023.

Total
31.515



Municípios com mais óbitos por residência. Bahia, 2020-2023.



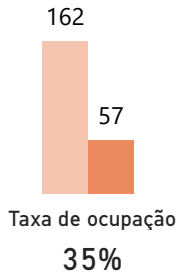
Município de residência



Situação dos leitos COVID-19 - Bahia, 2023.

Total de Leitos

● Total de Leitos ● Leitos Ocupa...

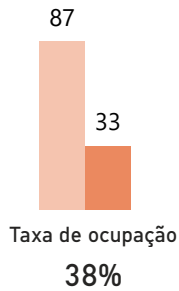


Taxa de ocupação de leitos por NRS.



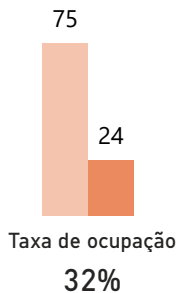
Enfermaria

● Total de Leitos ● Leitos Ocupa...



UTI

● Total de Leitos ● Leitos Ocupa...





Situação dos leitos COVID-19. Bahia, 2023.

Bahia

Total de Leitos

Taxa de ocupação

35%

● Total de Leitos ● Leitos Ocupados



Enfermaria adulto

● Total de Leitos ● Leitos Ocupados

Taxa de ocupação

22%



Enfermaria pediátrica

Taxa de ocupação

90%

● Total de Leitos ● Leitos Ocupados



UTI adulto

● Total de Leitos ● Leitos Ocupados

Taxa de ocupação

27%



UTI pediátrica

Taxa de ocupação

45%

● Total de Leitos ● Leitos Ocupados





Situação dos leitos COVID-19. Bahia, 2023.

Salvador

Total de Leitos

Taxa de ocupação

39%

● Total de Leitos ● Leitos Ocupados



Enfermaria adulto

● Total de Leitos ● Leitos Ocupados

Taxa de ocupação

25%



Enfermaria pediátrica

Taxa de ocupação

90%

● Total de Leitos ● Leitos Ocupados



UTI adulto

● Total de Leitos ● Leitos Ocupados

Taxa de ocupação

30%



UTI pediátrica

Taxa de ocupação

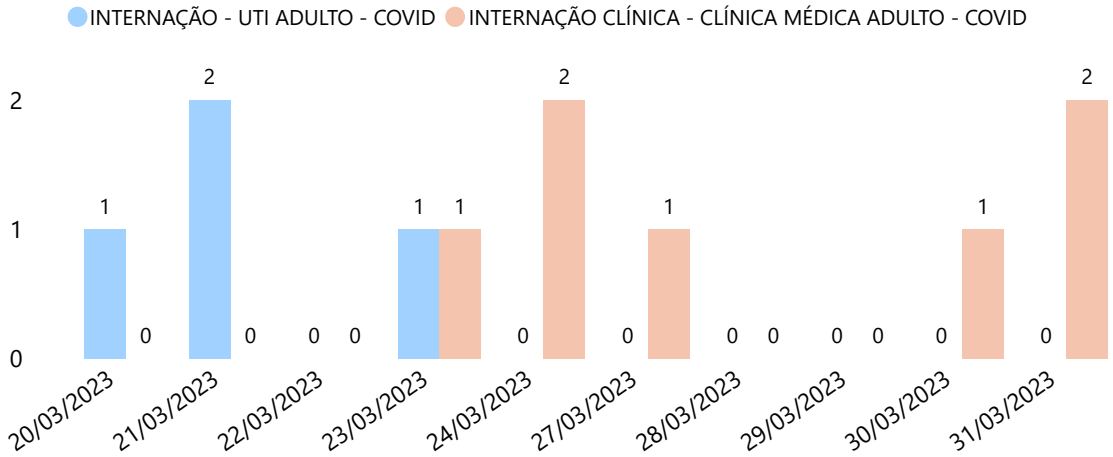
60%

● Total de Leitos ● Leitos Ocupados



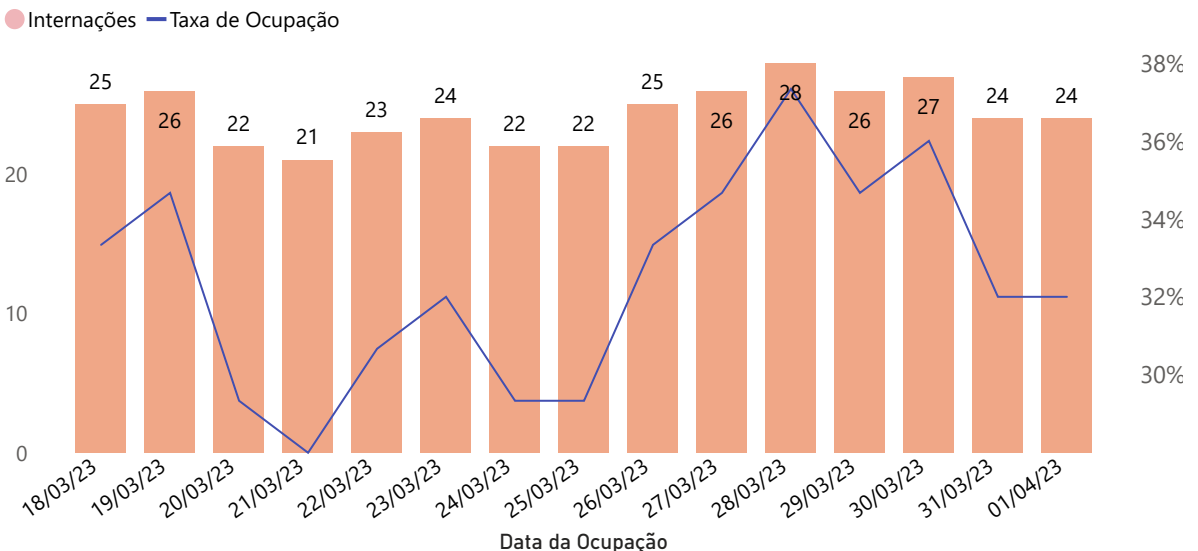


Número de pacientes aguardando regulação para leitos em UTI e enfermaria adulto COVID-19 por dia. Bahia, 2023.



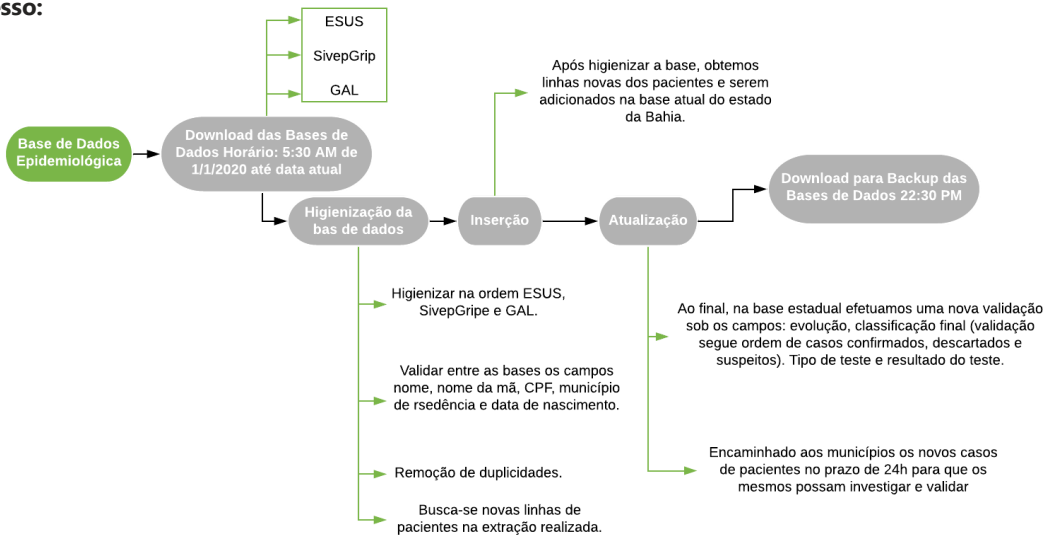
Dados extraídos em 03/02/2022 às 12:00 horas

Número de pacientes internados por COVID-19 e taxa de ocupação em UTI (Adulto e Pediátrico). Bahia, 2023.

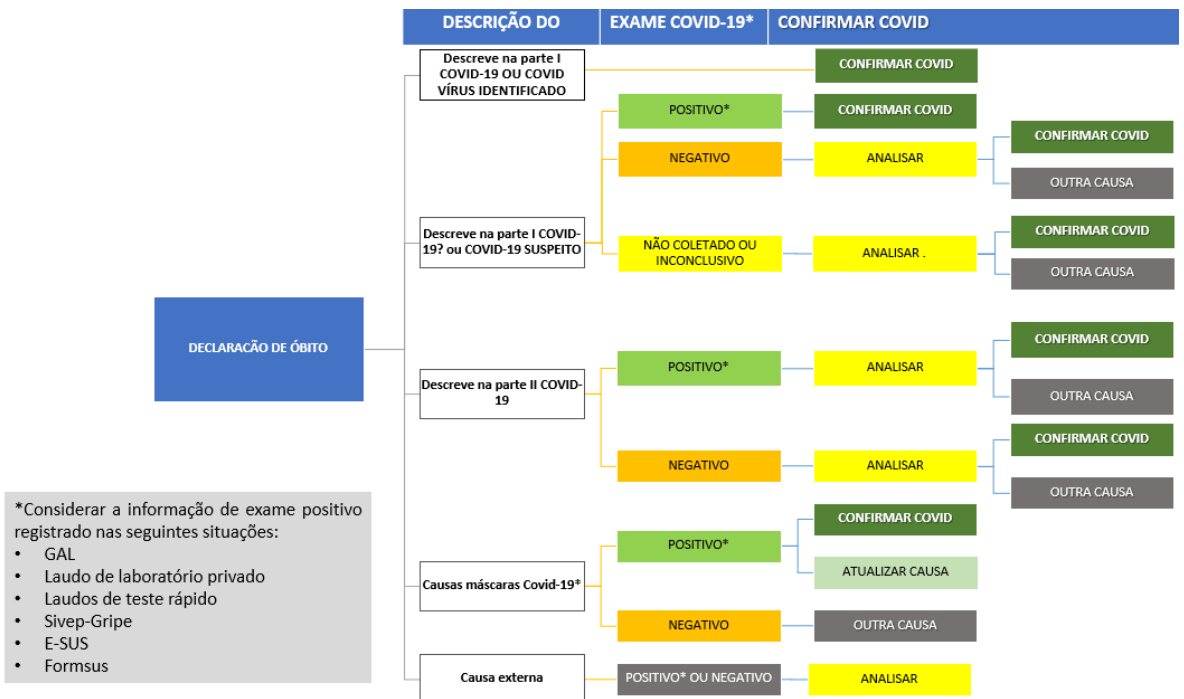


Metodologia de trabalho para geração dos dados do Boletim Epidemiológico COVID-19.

Processo:



Óbitos:





Atenção:

Cada município tem responsabilidade e autonomia de utilizar uma metodologia coerente e baseada nos protocolos ministeriais e portarias estaduais, considerando a dinâmica dos dados e veracidade das informações. É importante que após a investigação epidemiológica do caso confirmado, se for constatado que o paciente não é residente do município, será necessário realizar alteração no sistema e encaminhar um ofício para a Vigilância Epidemiológica do Estado informando a residência atual. Caso não seja realizada a alteração no sistema oficial e enviado o ofício, a notificação não será atualizada e permanecerá no município de residência informado inicialmente.



Editorial Boletim COVID-19

Superintendente de Vigilância e Proteção da Saúde (SUVISA)

Rívia Mary de Barros

Diretoria de Vigilância Epidemiológica (DIVEP)

Dra. Márcia São Pedro Leal Souza

Coordenador Executivo de Tecnologia da Informação e Comunicação (COTIC)

Diego Cavalcante Teixeira Daltro

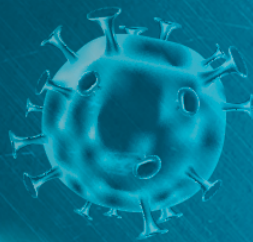
Equipe de Desenvolvimento

Rodrigo Alves Vaz

Elaboração de boletim

Aline Anne Ferreira de Deus
Aliucha Magalhães Santos Fontes
Ana Carolina de Castro Silva
Ana Claudia Fernandes Nunes da Silva
Ana de Fatima Cardoso Nunes
André Álvares de Almeida Lessa
Antônio Carlos de Albuquerque Bandeira
Daniele Ribeiro de Souza
Egivando Gonçalves dos Santos
Gabriela Paula Brito Soares
Ladjane Barbosa Armede

Liane Santiago Andrade
Marcio Luís Valença Araújo
Marta Santana Lima Pereira
Maurício Polycarpo Ferreira da Silva
Mônica Tereza Carvalho Dantas dos Santos
Ramon da Costa Saavedra
Renato Queiroz
Robert de Jesus Santos Leite
Sandra Maria de Oliveira da Purificação
Tatiana Carla Bezerra de Oliveira
Vicente Sebastian da S. Santos
Zenaide Calazans Oliveira



SECRETARIA DE SAÚDE DO ESTADO DA BAHIA
SUPERINTENDÊNCIA DE VIGILÂNCIA E PROTEÇÃO DA SAÚDE
DIRETORIA EPIDEMIOLÓGICA DO ESTADO DA BAHIA



Estado da Bahia

SECRETARIA
DA SAÚDE