

BOLETIM EPIDEMIOLÓGICO BAHIA
MPOX
2023

Secretaria de Saúde do Estado da Bahia - SESAB
Superintendência de Vigilância e Proteção da Saúde - SUVISA
Diretoria de Vigilância Epidemiológica da Bahia - DIVEP



Dados Acumulados 2022 - 2023



MUNDO

Países
113

Confirmados
89.308

Óbitos
152



BRASIL

Suspeitos
1874

Confirmados
10.967

Óbitos
16



BAHIA

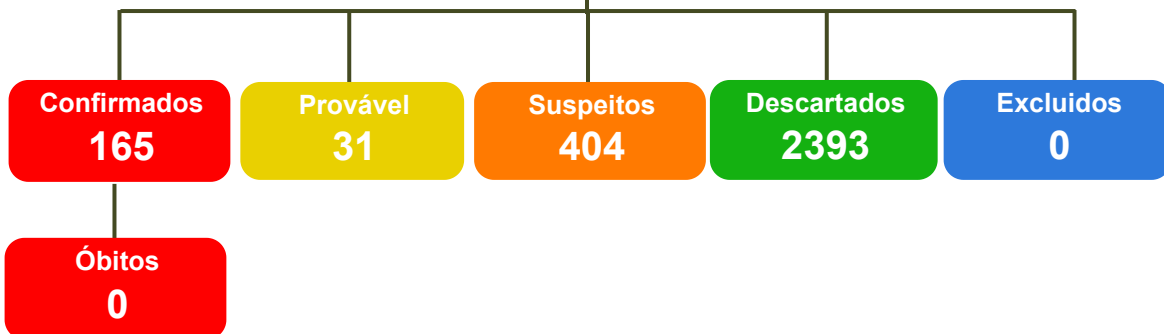
Notificados
2993

Confirmados
165

Óbitos
0

Cenário Bahia 2022 - 2023

Notificações
2993

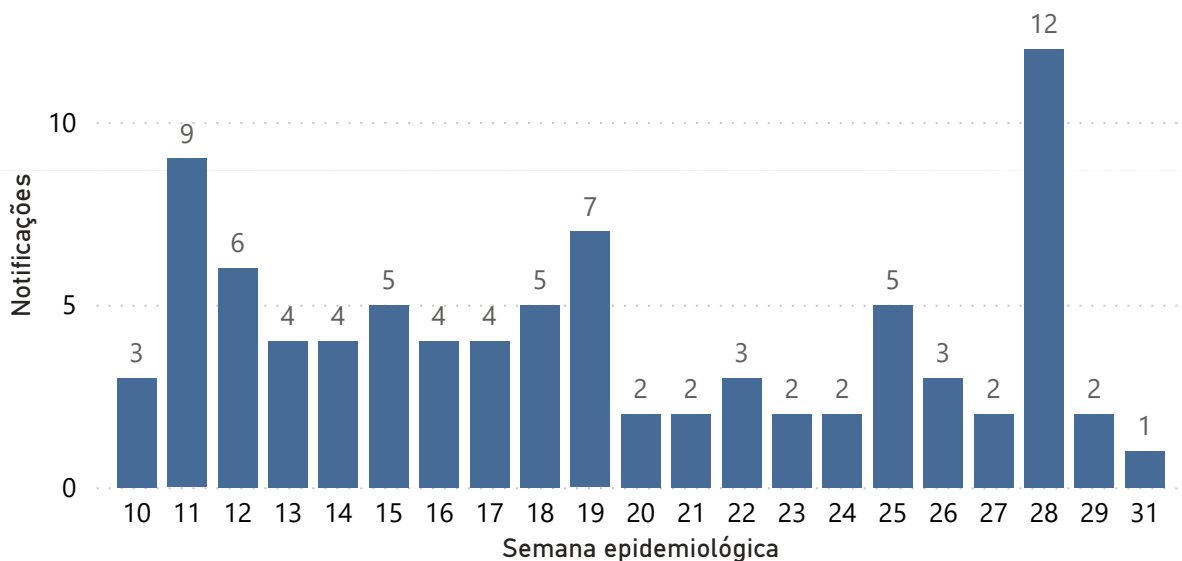


Definições:

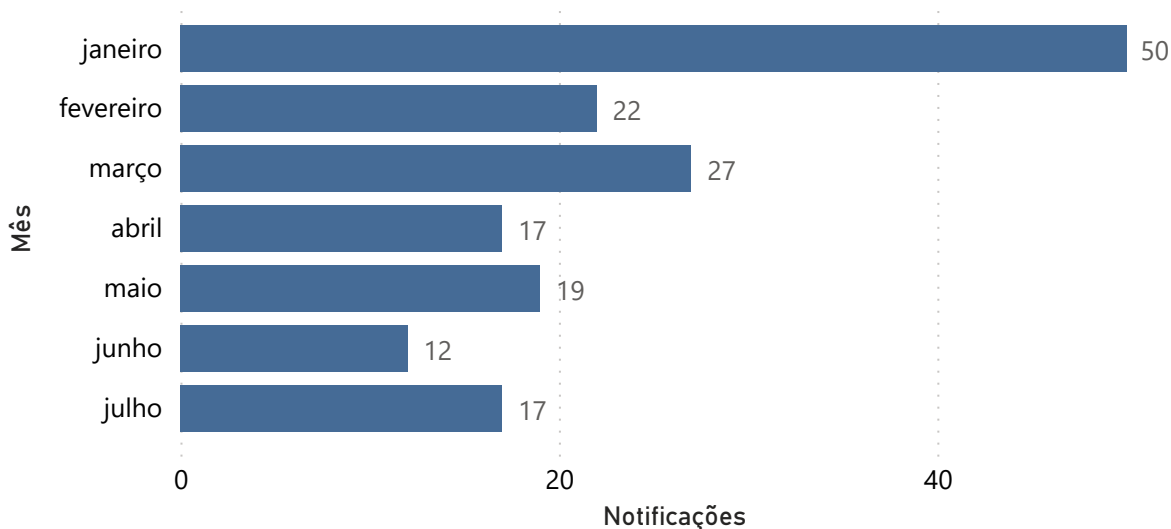
- **NOTIFICAÇÕES:** soma dos casos notificados de Monkeypox, independente da classificação final.
- **CASOS CONFIRMADOS:** casos suspeitos com resultado de exame laboratorial "POSITIVO/DETECTÁVEL" para mokeypox.
- **CASOS PROVÁVEIS:** casos suspeitos com clínica compatível e vínculo epidemiológico com Monkeypox, porém sem possibilidade de confirmação laboratorial por PCR e/ou sequenciamento.
- **CASOS SUSPEITOS:** casos que permanecem em investigação por clínica compatível com monkeypox.
- **CASOS EXCLUÍDOS:** casos notificados que não atendam às definições de caso suspeito.
- **CASOS DESCARTADOS:** casos suspeitos com resultado de exame laboratorial "NEGATIVO/NÃO DETECTÁVEL/CASOS ABAIXO DO LIMITE DE DETECÇÃO" para Monkeypox.

As definições pormenorizadas de casos encontram-se atualizadas em: [Nota Técnica - Portal Monkeypox](#)

Distribuição dos casos notificados de Monkeypox por semana epidemiológica de Início dos sintomas, Bahia, 2023



Distribuição dos casos notificados de Monkeypox por mês de Início dos sintomas, Bahia, 2023



* Dados parciais. Sujeitos à alteração. Fonte: e-SUSSINAN, Gal e Redcap.

*Dados referentes a semana epidemiológica 33 , extraídos no dia 15/08/2023

**Distribuição de casos por núcleo regional de
saúde de residência: Leste, no ano de 2023**

NRS	MUNICÍPIOS	NOTIFICADOS	% NOTIFICADOS	CONFIRMADOS
Leste	CONCEIÇÃO DO ALMEIDA	1	0,58%	0
Leste	ITAPARICA	1	0,58%	0
Leste	MADRE DE DEUS	4	2,31%	0
Leste	MUTUÍPE	1	0,58%	0
Leste	POJUCA	3	1,73%	0
Leste	SALVADOR	153	88,44%	12
Leste	SANTO ANTÔNIO DE JESUS	3	1,73%	0
Leste	SÃO SEBASTIÃO DO PASSÉ	1	0,58%	0
Leste	SIMÕES FILHO	1	0,58%	0
Leste	VERA CRUZ	5	2,89%	0
Total		173	100,00%	12

* Dados parciais. Sujeitos à alteração. Fonte: e-SUSSINAN, Gal e Redcap.

*Dados referentes a semana epidemiológica 33 , extraídos no dia 15/08/2023

Distribuição de casos por núcleo regional de
saúde de residência: Sul, no ano de 2023

NRS	MUNICÍPIOS	NOTIFICADOS	% NOTIFICADOS	CONFIRMADOS
Sul	ILHÉUS	6	35,29%	0
Sul	CAMAMU	3	17,65%	0
Sul	ITABUNA	3	17,65%	0
Sul	MARACÁS	3	17,65%	0
Sul	IBIRATAIA	1	5,88%	0
Sul	JEQUIÉ	1	5,88%	0
Total		17	100,00%	0

* Dados parciais. Sujeitos à alteração. Fonte: e-SUSSINAN, Gal e Redcap.

*Dados referentes a semana epidemiológica 33 , extraídos no dia 15/08/2023

**Distribuição de casos por núcleo regional de
saúde de residência: Centro Leste no ano de 2023**

NRS	MUNICÍPIOS	NOTIFICADOS ▼	% NOTIFICADOS	CONFIRMADOS
Centro-Leste	FEIRA DE SANTANA	12	57,14%	0
Centro-Leste	CONCEIÇÃO DO COITÉ	2	9,52%	0
Centro-Leste	ITABERABA	2	9,52%	0
Centro-Leste	SERRINHA	2	9,52%	0
Centro-Leste	ÁGUA FRIA	1	4,76%	0
Centro-Leste	SOUTO SOARES	1	4,76%	0
Centro-Leste	TANQUINHO	1	4,76%	0
Total		21	100,00%	0

* Dados parciais. Sujeitos à alteração. Fonte: e-SUSSINAN, Gal e Redcap.

*Dados referentes a semana epidemiológica 33 , extraídos no dia 15/08/2023

**Distribuição de casos por núcleo regional de
saúde de residência: Extremo Sul, no ano de 2023**

NRS	MUNICÍPIOS	NOTIFICADOS	% NOTIFICADOS	CONFIRMADOS
Extremo Sul	IBIRAPUÃ	1	11,11%	0
Extremo Sul	ITABELA	1	11,11%	0
Extremo Sul	ITANHÉM	1	11,11%	0
Extremo Sul	PORTO SEGURO	2	22,22%	0
Extremo Sul	SANTA CRUZ CABRÁLIA	2	22,22%	0
Extremo Sul	TEIXEIRA DE FREITAS	2	22,22%	0
Total		9	100,00%	0

* Dados parciais. Sujeitos à alteração. Fonte: e-SUSSINAN, Gal e Redcap.

*Dados referentes a semana epidemiológica 33 , extraídos no dia 15/08/2023

**Distribuição de casos por núcleo regional de
saúde de residência: Centro Norte, no ano de 2023**

NRS	MUNICÍPIOS	NOTIFICADOS	% NOTIFICADOS	CONFIRMADOS
-----	------------	-------------	---------------	-------------

* Dados parciais. Sujeitos à alteração. Fonte: e-SUSSINAN, Gal e Redcap.

*Dados referentes a semana epidemiológica 33 , extraídos no dia 15/08/2023

Distribuição de casos por núcleo regional de saúde de residência: Oeste, no ano de 2023

NRS	MUNICÍPIOS	NOTIFICADOS	% NOTIFICADOS	CONFIRMADOS
Oeste	SÃO DESIDÉRIO	1	100,00%	0
Total		1	100,00%	0

* Dados parciais. Sujeitos à alteração. Fonte: e-SUSSINAN, Gal e Redcap.

*Dados referentes a semana epidemiológica 33 , extraídos no dia 15/08/2023

**Distribuição de casos por núcleo regional de
saúde de residência: Sudoeste, no ano de 2023**

NRS	MUNICÍPIOS	NOTIFICADOS	% NOTIFICADOS	CONFIRMADOS
Sudoeste	DOM BASÍLIO	1	10,00%	0
Sudoeste	IGUAÍ	1	10,00%	0
Sudoeste	VITÓRIA DA CONQUISTA	8	80,00%	2
Total		10	100,00%	2

* Dados parciais. Sujeitos à alteração. Fonte: e-SUSSINAN, Gal e Redcap.

*Dados referentes a semana epidemiológica 33 , extraídos no dia 15/08/2023

**Distribuição de casos por núcleo regional de
saúde de residência: Nordeste, no ano de 2023**

NRS	MUNICÍPIOS	NOTIFICADOS	% NOTIFICADOS	CONFIRMADOS
Nordeste	ADUSTINA	1	16,67%	0
Nordeste	ANTAS	2	33,33%	0
Nordeste	CÍCERO DANTAS	1	16,67%	0
Nordeste	RIBEIRA DO AMPARO	1	16,67%	0
Nordeste	SÍTIO DO QUINTO	1	16,67%	0
Total		6	100,00%	0

* Dados parciais. Sujeitos à alteração. Fonte: e-SUSSINAN, Gal e Redcap.

*Dados referentes a semana epidemiológica 33 , extraídos no dia 15/08/2023

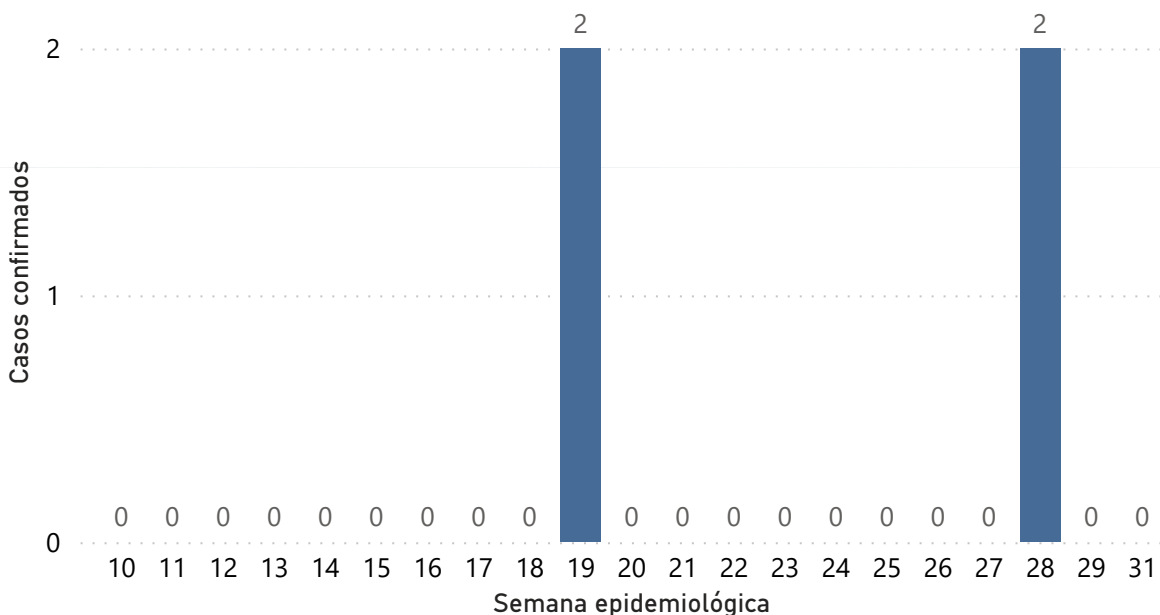
Distribuição de casos por núcleo regional de
saúde de residência: Norte, no ano de 2023

NRS	MUNICÍPIOS	NOTIFICADOS	% NOTIFICADOS	CONFIRMADOS
Norte	CAMPO ALEGRE DE LOURDES	1	25,00%	0
Norte	JUAZEIRO	2	50,00%	0
Norte	SOBRADINHO	1	25,00%	0
Total		4	100,00%	0

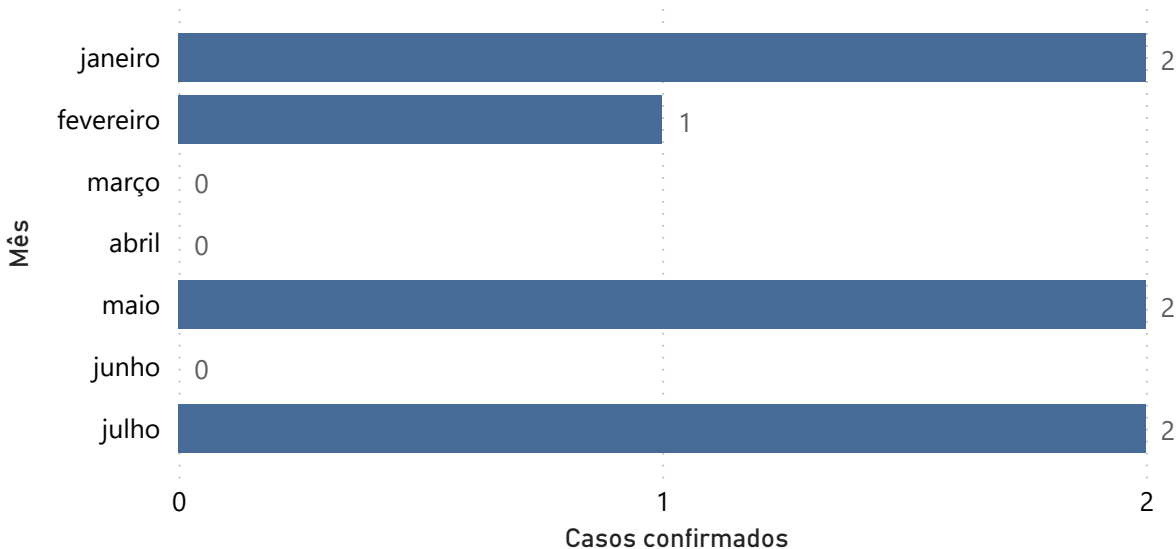
* Dados parciais. Sujeitos à alteração. Fonte: e-SUSSINAN, Gal e Redcap.

*Dados referentes a semana epidemiológica 33 , extraídos no dia 15/08/2023

Distribuição dos casos confirmados de Monkeypox por semana epidemiológica de Início dos sintomas, Bahia, 2023



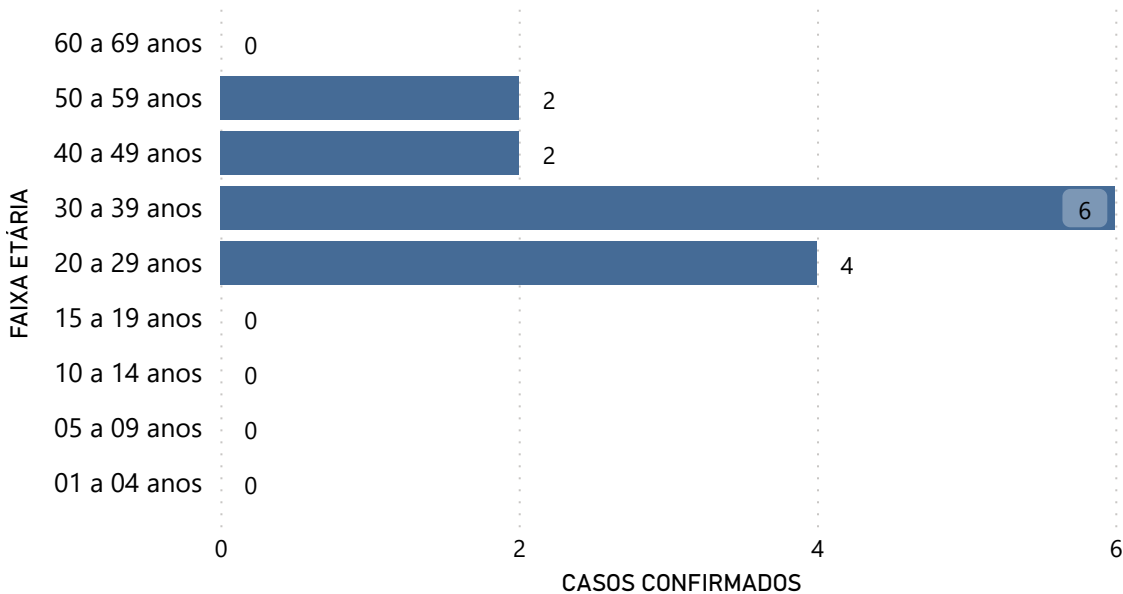
Distribuição dos casos confirmados de Monkeypox por mês de Início dos sintomas, Bahia, 2023



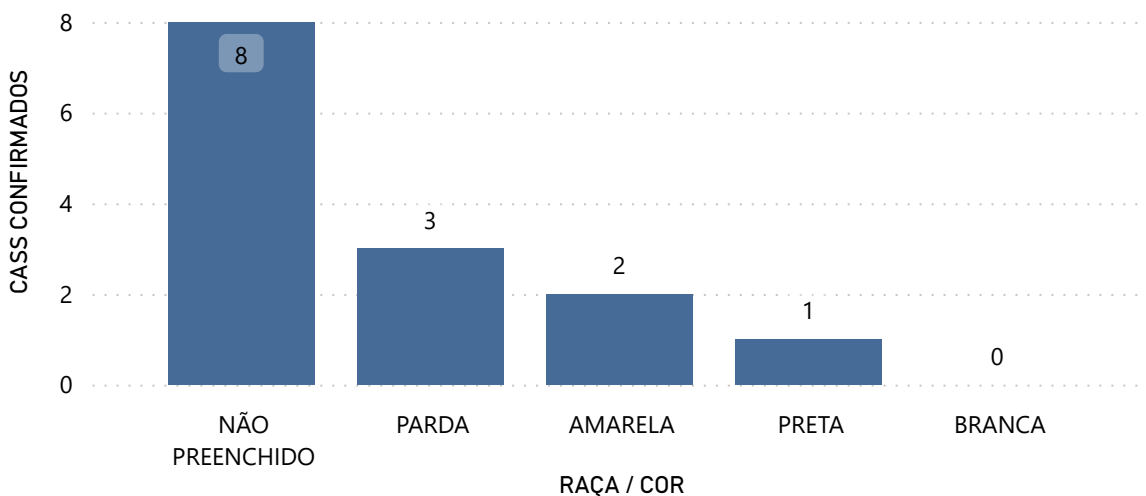
* Dados parciais. Sujeitos à alteração. Fonte: e-SUSSINAN, Gal e Redcap.

*Dados referentes a semana epidemiológica 33 , extraídos no dia 15/08/2023

Distribuição dos casos confirmados de Monkeypox por faixa etária, Bahia, 2023



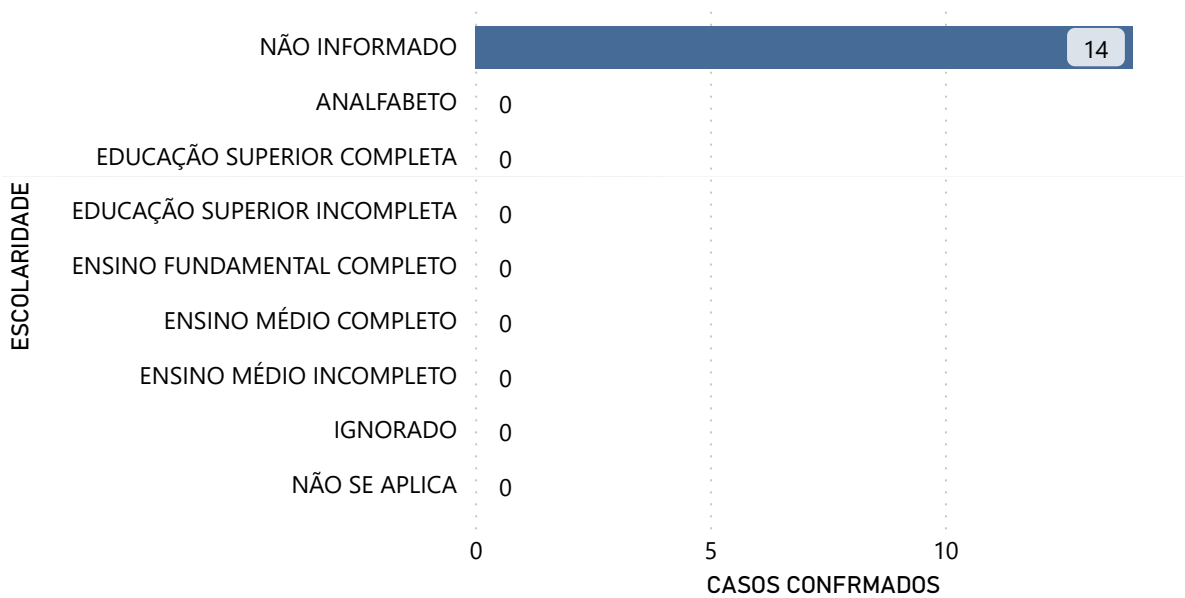
Distribuição dos casos confirmados de Monkeypox por raça / cor, Bahia, 2023



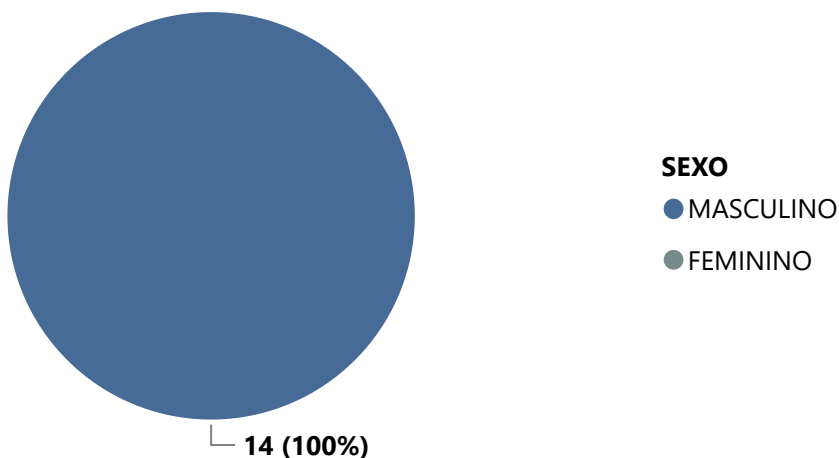
* Dados parciais. Sujeitos à alteração. Fonte: e-SUSSINAN, Gal e Redcap.

*Dados referentes a semana epidemiológica 33 , extraídos no dia 15/08/2023

Distribuição dos casos confirmados de Monkeypox por escolaridade, Bahia, 2023



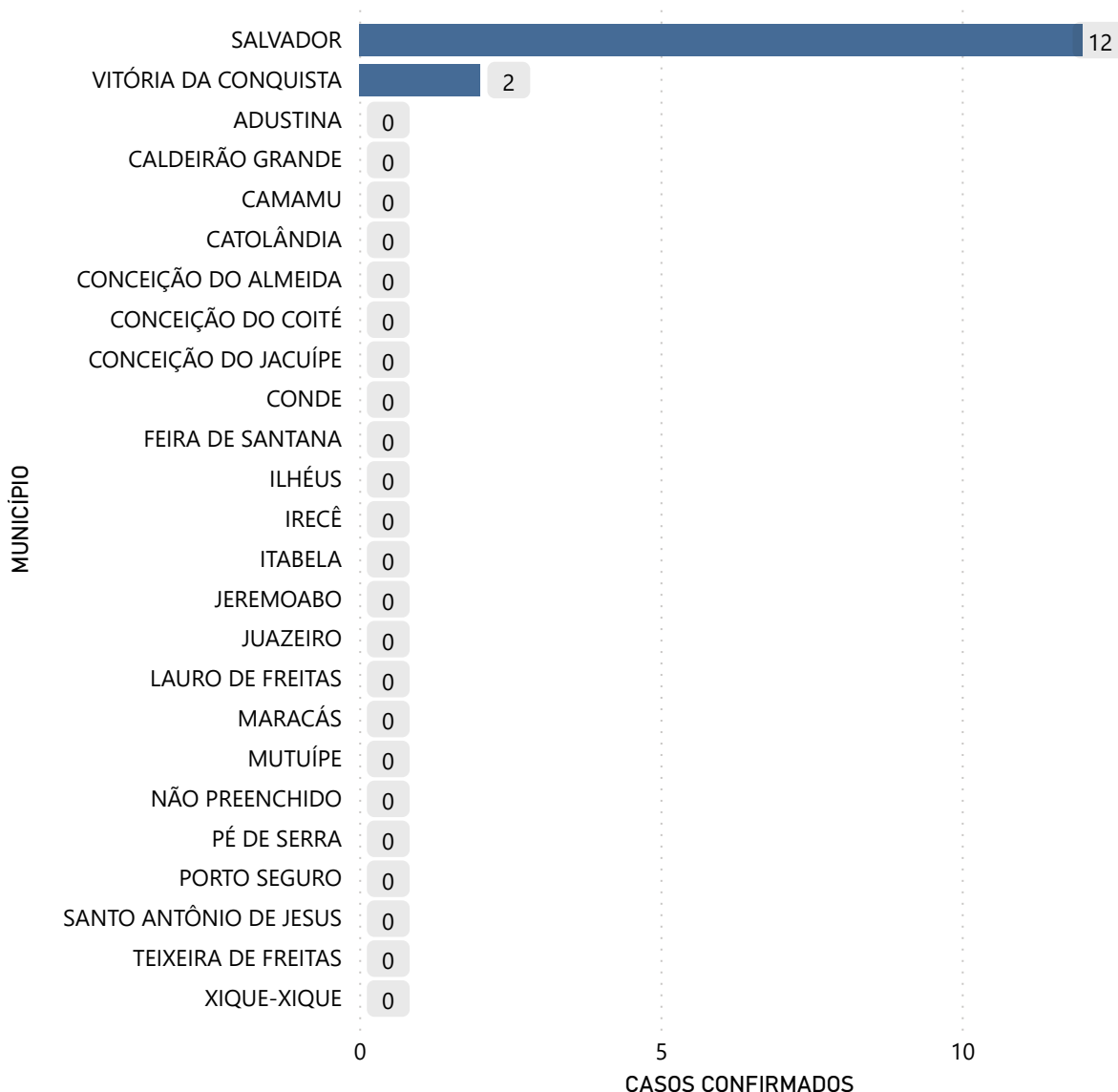
Distribuição dos casos confirmados de Monkeypox por Sexo de nascimento, Bahia, 2023



* Dados parciais. Sujeitos à alteração. Fonte: e-SUSSINAN, Gal e Redcap.

*Dados referentes a semana epidemiológica 33 , extraídos no dia 15/08/2023

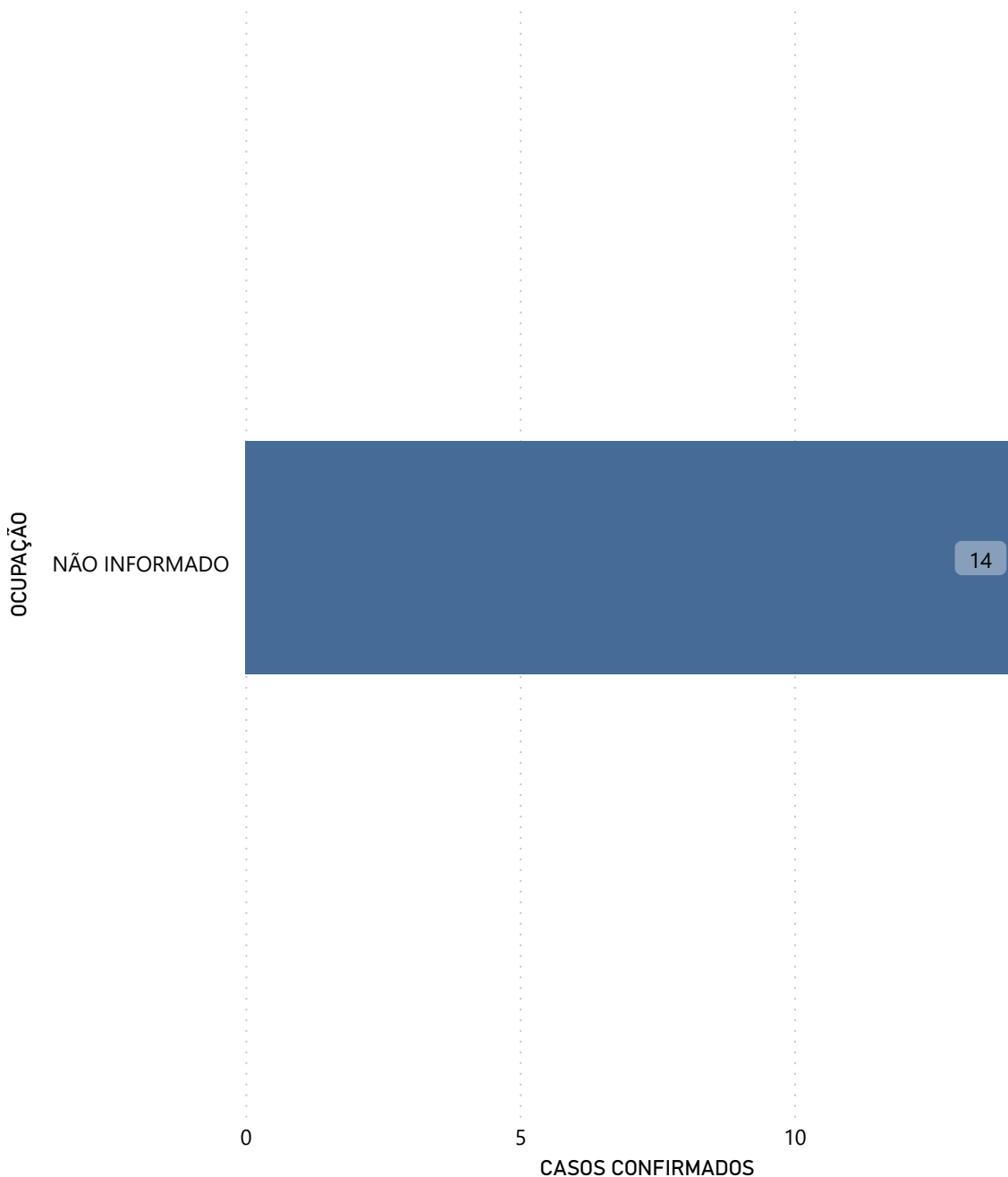
Distribuição dos casos confirmados de Monkeypox por município de residência. Bahia, 2023



* Dados parciais. Sujeitos à alteração. Fonte: e-SUSSINAN, Gal e Redcap.

*Dados referentes a semana epidemiológica 33 , extraídos no dia 15/08/2023

Distribuição dos casos confirmados de Monkeypox por ocupação. Bahia, 2023



* Dados parciais. Sujeitos à alteração. Fonte: e-SUSSINAN, Gal e Redcap.

*Dados referentes a semana epidemiológica 33 , extraídos no dia 15/08/2023

Editorial Boletim Monkeypox

Superintendente de Vigilância e Proteção da Saúde (SUVISA)

Rivia Mary de Barros

Diretoria de Vigilância Epidemiológica (DIVEP)

Dra. Márcia São Pedro Leal Souza

Coordenadora de Coagravos (DIVEP)

Eleuzina Falcão da Silva Santos

Equipe de Desenvolvimento

Rodrigo Alves Vaz

Yves Luan do Rosário Moura

Luan Augusto Mutti Neponoceno

Elaboração de boletim

Ana Claudia Fernandes Nunes da Silva

Leidiane Silva Lima

Luana Maria Vital Chaves

Sérgio Ricardo Valverde Souza

BOLETIM EPIDEMIOLÓGICO **BAHIA**
MPOX

Secretaria de Saúde do Estado da Bahia – SESAB
Superintendência de Vigilância e Proteção da Saúde – SUVISA
Diretoria de Vigilância Epidemiológica da Bahia - DIVEP

