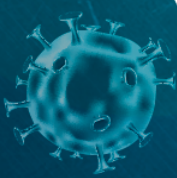


N° 1041 / 04/09/2023

BOLETIM EPIDEMIOLÓGICO COVID-19 BAHIA



Dados atualizados até a Semana Epidemiológica 35/2023



Vaccine-se



Use máscara



Lave as mãos
com frequência



Não aglomere



Mantenha o
distanciamento social



Estado da Bahia

SECRETARIA
DA SAÚDE



Dados Acumulados



BRASIL

Casos confirmados

37.771.706

Óbitos

705.313



BAHIA

Casos confirmados

1.805.982

Óbitos

31.719

Casos e óbitos Brasil

Fonte: Ministério da Saúde (MS)

Dados referente a 02/09/2023

Cenário Bahia

Casos confirmados

1.805.982

Letalidade

1,76%

Óbitos

31.719

Sexo masculino

17.634

Percentual

55,59%

Sexo feminino

14.085

Percentual

44,41%

Casos confirmados
profissionais de saúde

72.559

Comorbidades

18.872

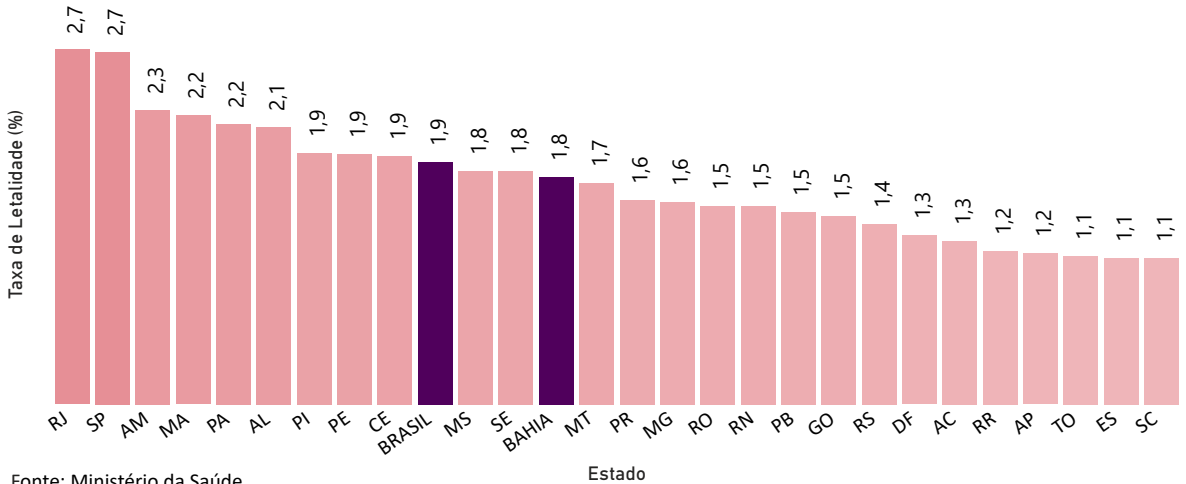
Percentual

59,50%

Na Semana Epidemiológica 35 (de 27/08/2023 até 02/09/2023) foram registrados 185 casos de COVID-19 (-10,2% em relação a SE anterior) e 0 óbitos foram notificados.



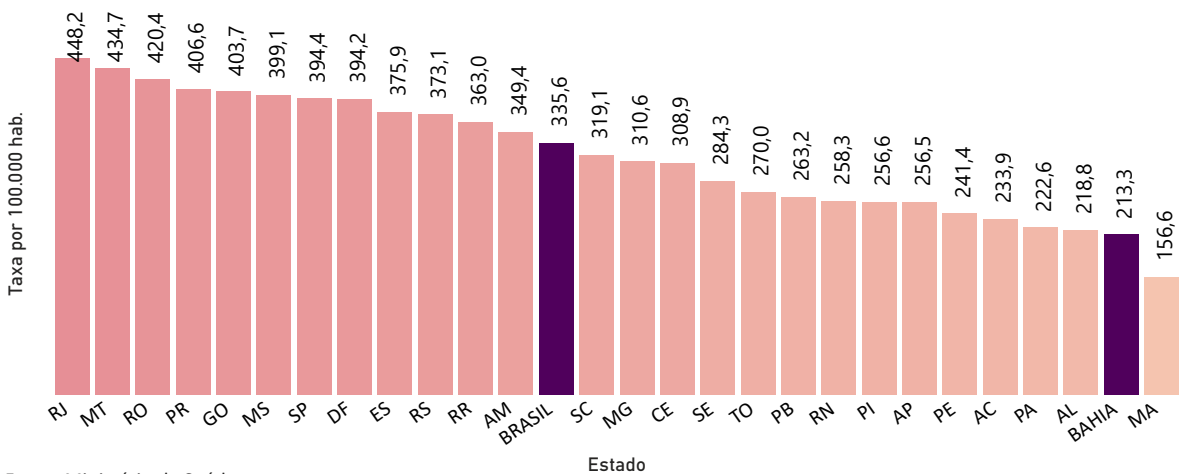
Taxa de letalidade por COVID-19, segundo Unidade da Federação. Brasil, 2020-2023.



Fonte: Ministério da Saúde

Dados referentes a sábado, 2 de setembro de 2023

Taxa de mortalidade por COVID-19, segundo Unidade da Federação. Brasil, 2020-2023.

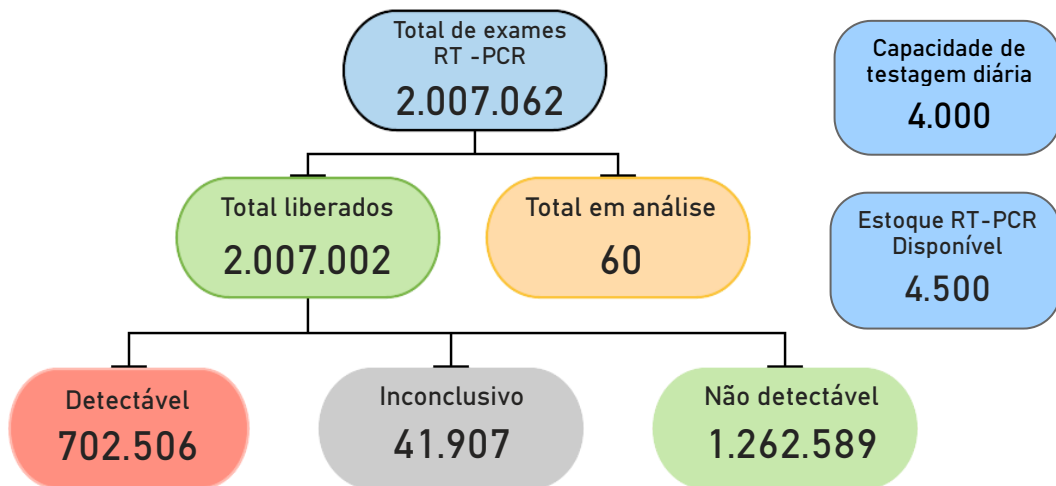


Fonte: Ministério da Saúde

Dados referente a sábado, 2 de setembro de 2023



Dados laboratoriais de COVID-19. Bahia, 2020-2023.

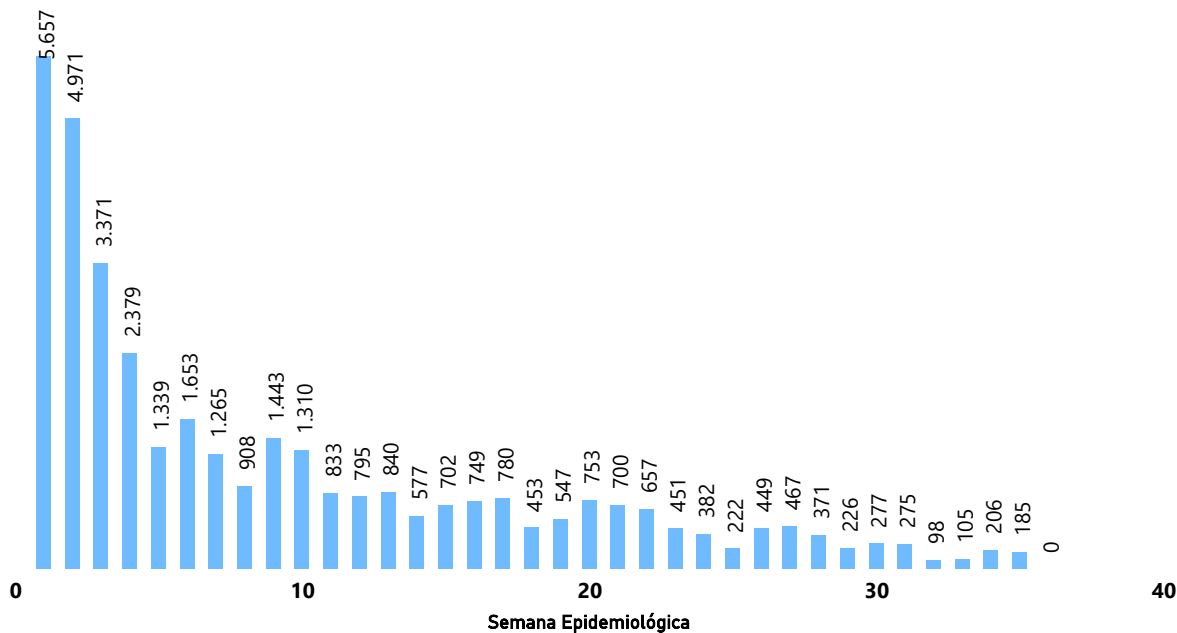


Fonte: LACEN / BA

Dados referentes ao período de 01/03/2020 a 01/09/2023

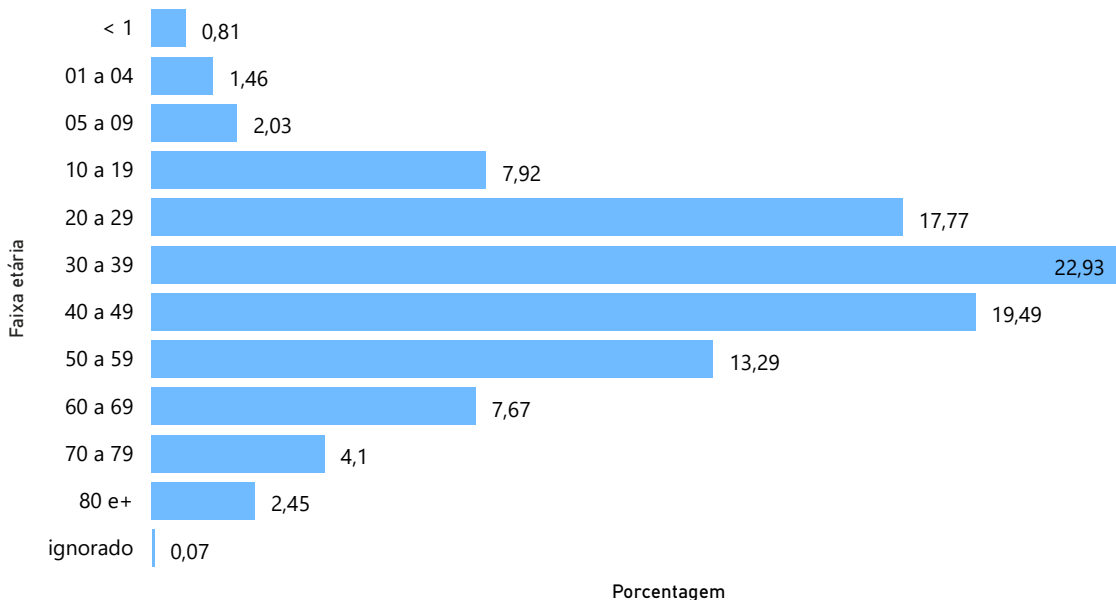
* Dado atualizado semanalmente

Número de casos novos confirmados de COVID-19 por Semana Epidemiológica. Bahia, 2023.

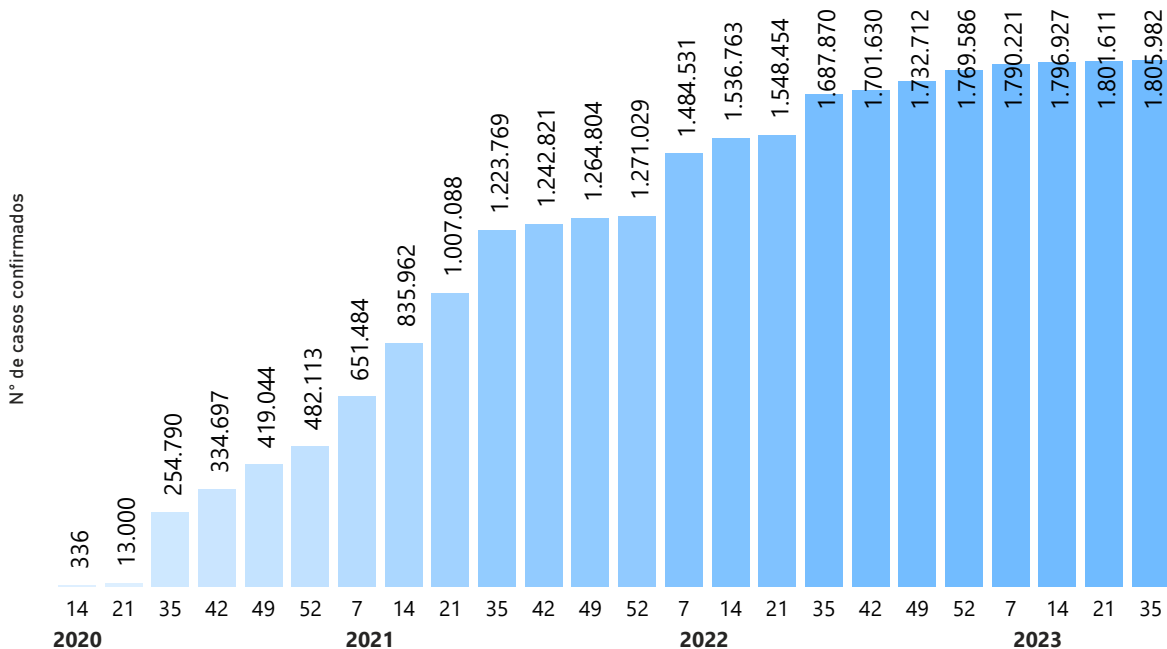




Porcentagem dos casos confirmados por faixa etária . Bahia, 2020-2023.



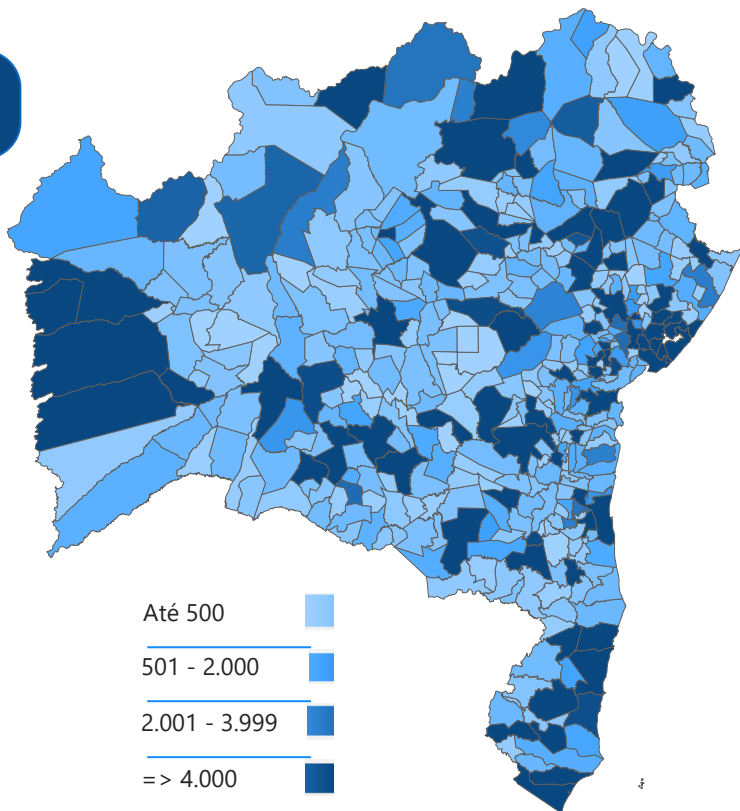
Acumulado dos casos confirmados por semana epidemiológica. Bahia, 2020-2023*.



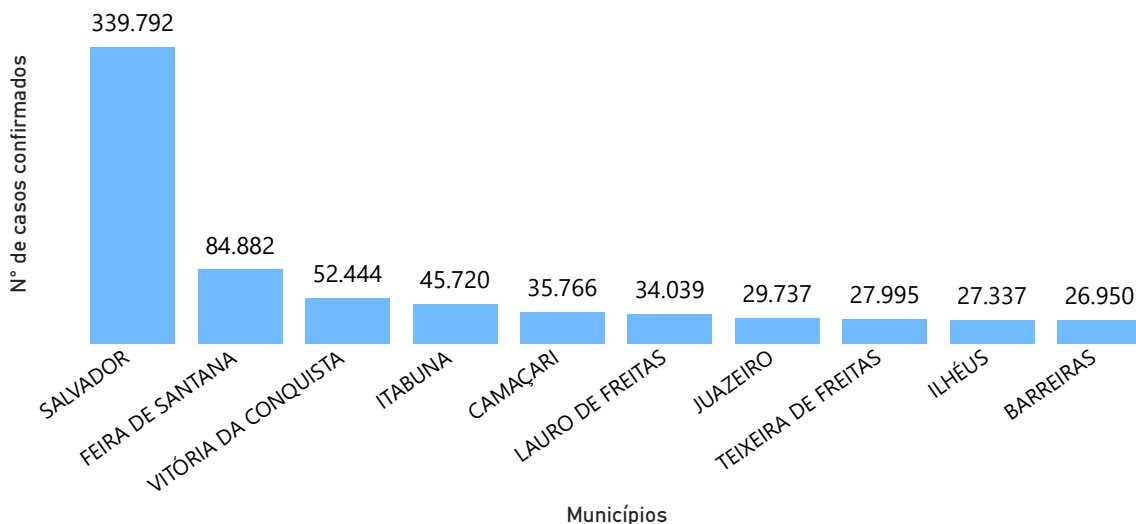


Distribuição dos casos confirmados por município. Bahia, 2020-2023.

Total
1.805.982

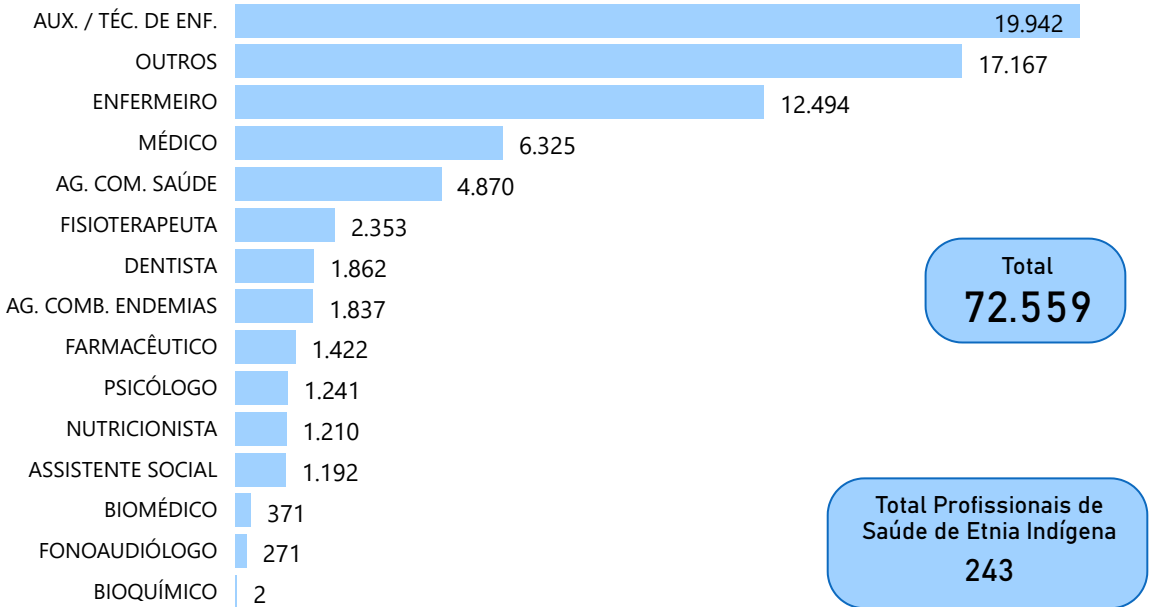


Municípios com mais casos confirmados. Bahia, 2020-2023.



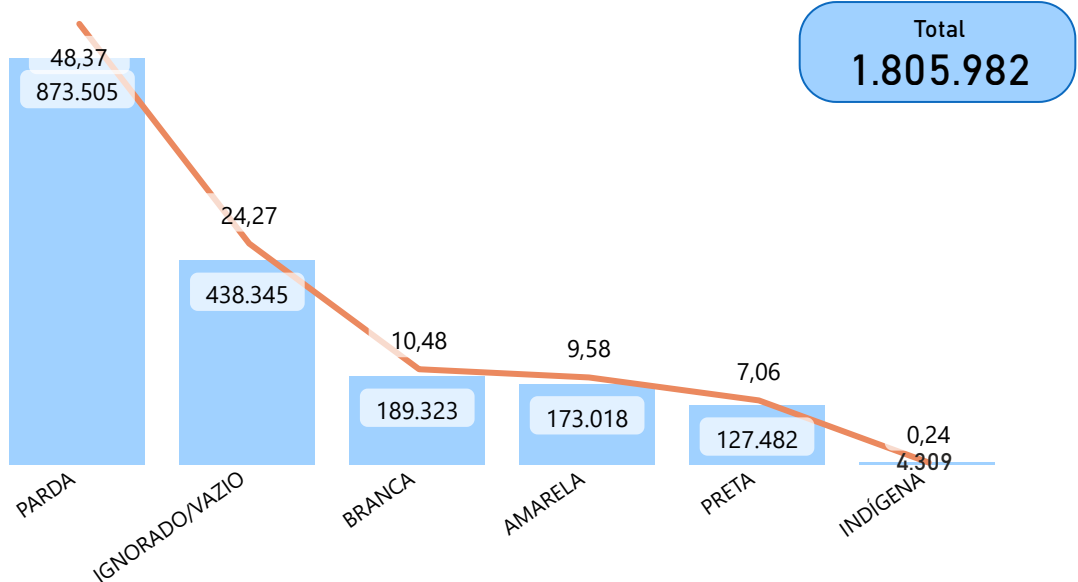


Nº de casos confirmados por profissionais de saúde por COVID-19. Bahia, 2020-2023.



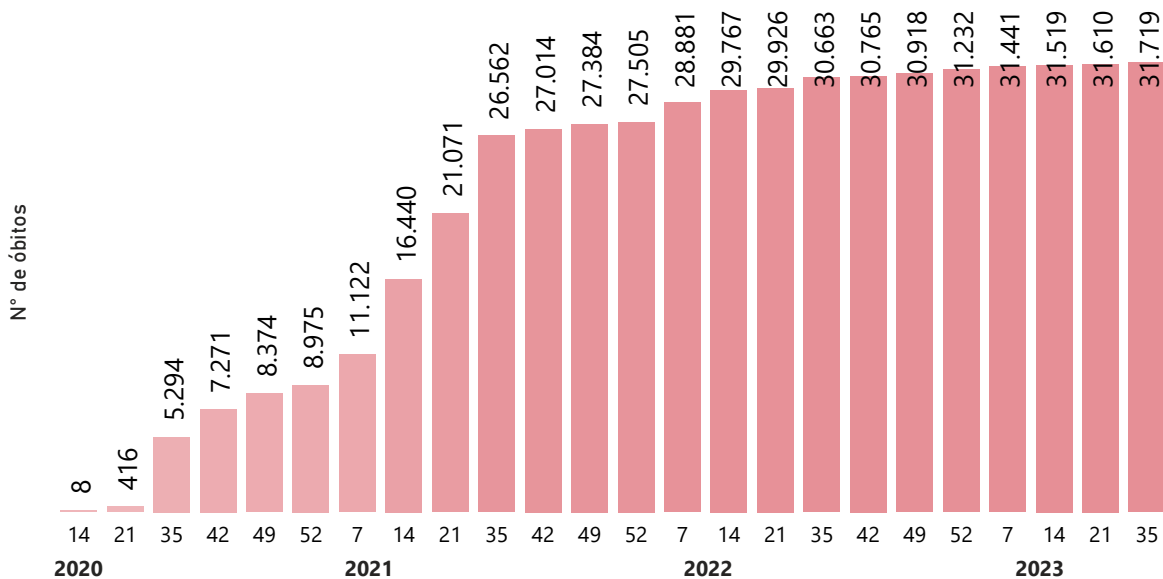
Nº de casos e percentual de confirmados por COVID-19 segundo raça/cor. Bahia, 2020-2023.

● Nº de casos confirmados ● Percentual

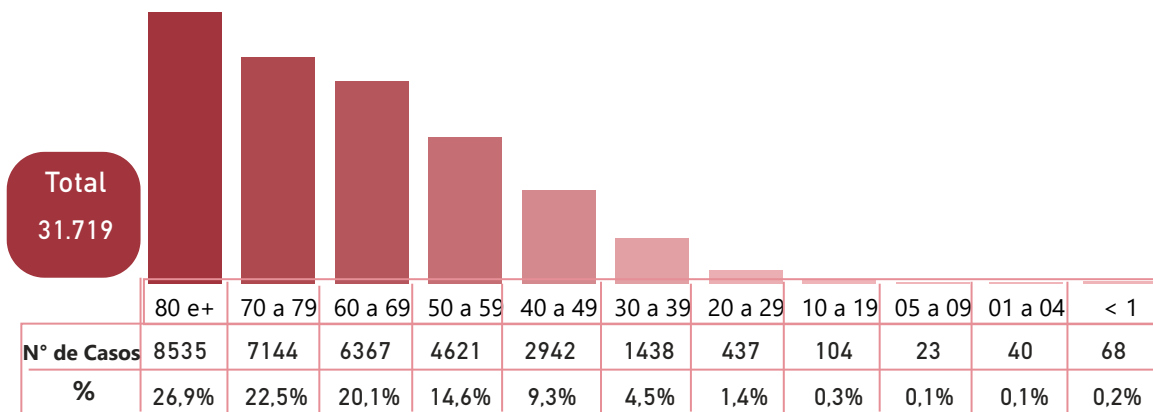




Acumulado dos óbitos por semana epidemiológica. Bahia, 2020-2023*.



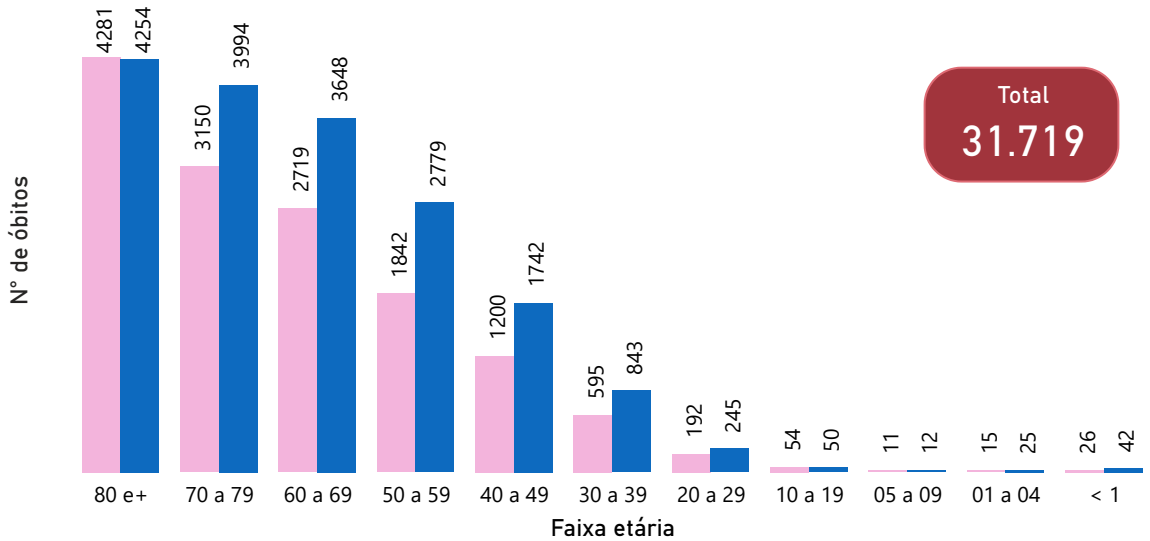
Distribuição dos óbitos confirmados de COVID-19, segundo faixa etária. Bahia, 2020-2023.



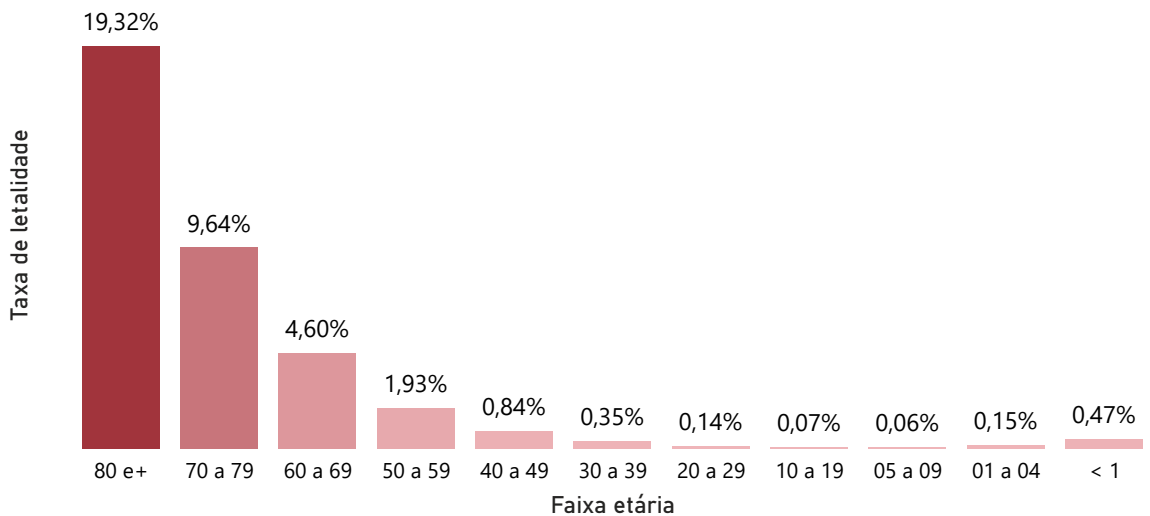


Distribuição dos óbitos por sexo e faixa etária. Bahia, 2020-2023.

SEXO ● Feminino ● Masculino



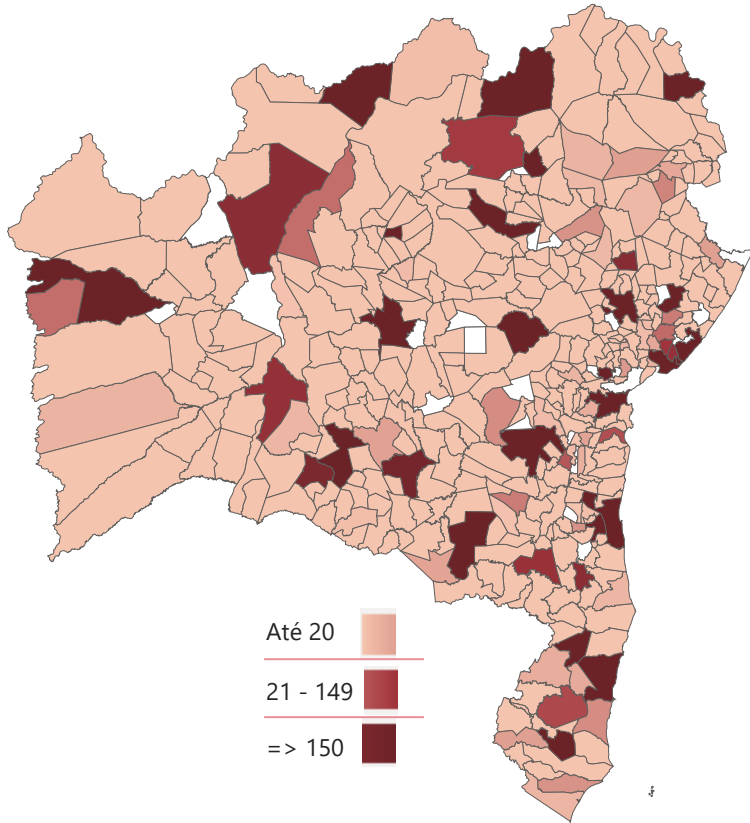
Distribuição da taxa de letalidade por faixa etária. Bahia, 2020-2023.



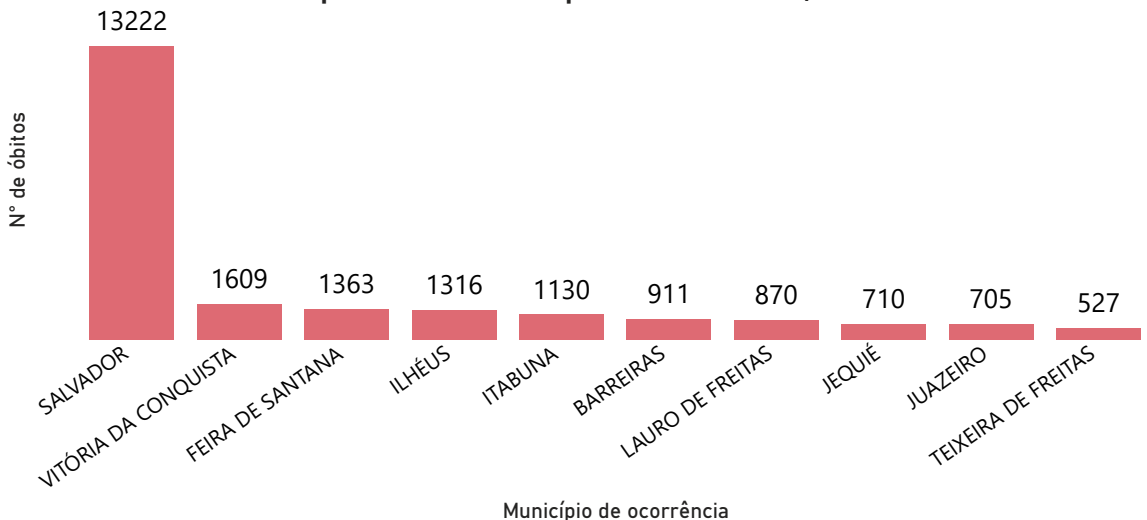


Distribuição dos óbitos por município de ocorrência. Bahia, 2020- 2023.

Total
31.719



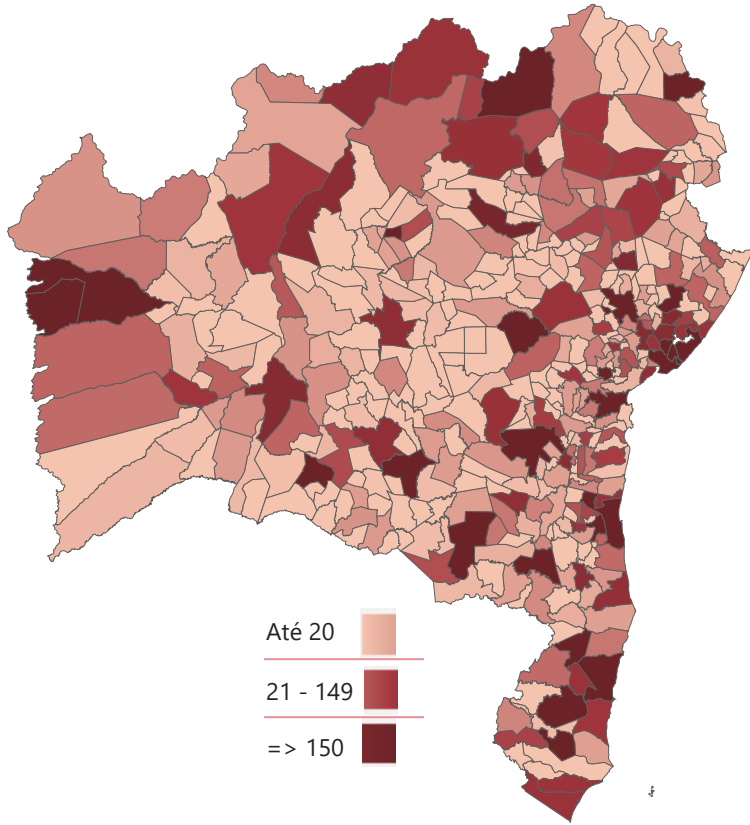
Municípios com mais óbitos por ocorrência. Bahia, 2020-2023.



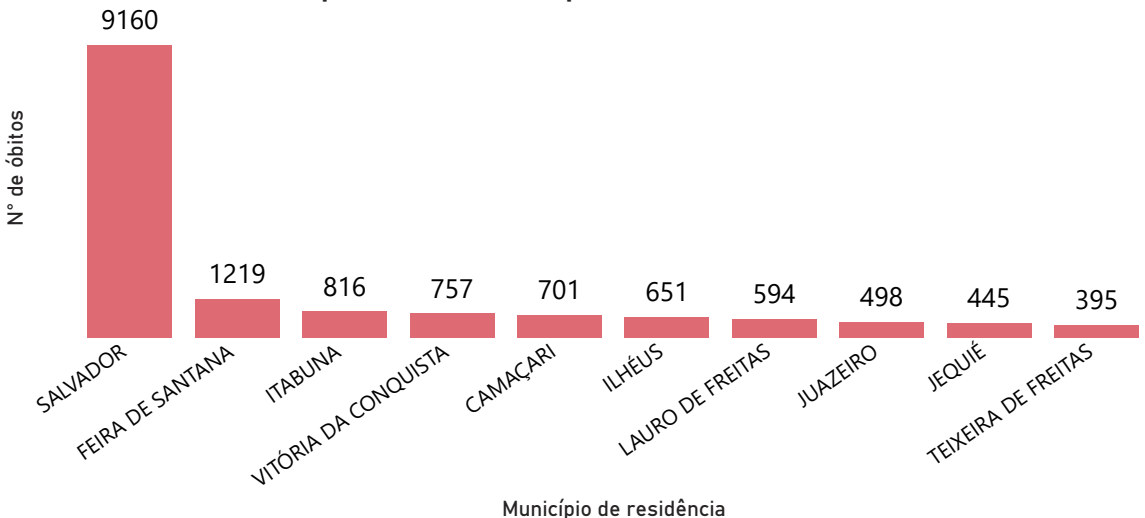


Distribuição dos óbitos por município de residência. Bahia, 2020-2023.

Total
31.719

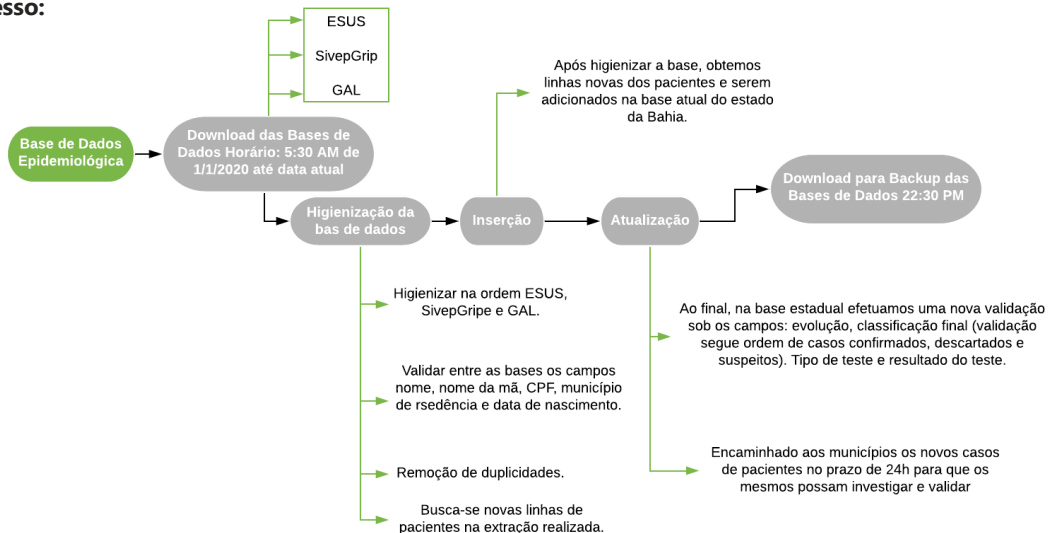


Municípios com mais óbitos por residência. Bahia, 2020-2023.

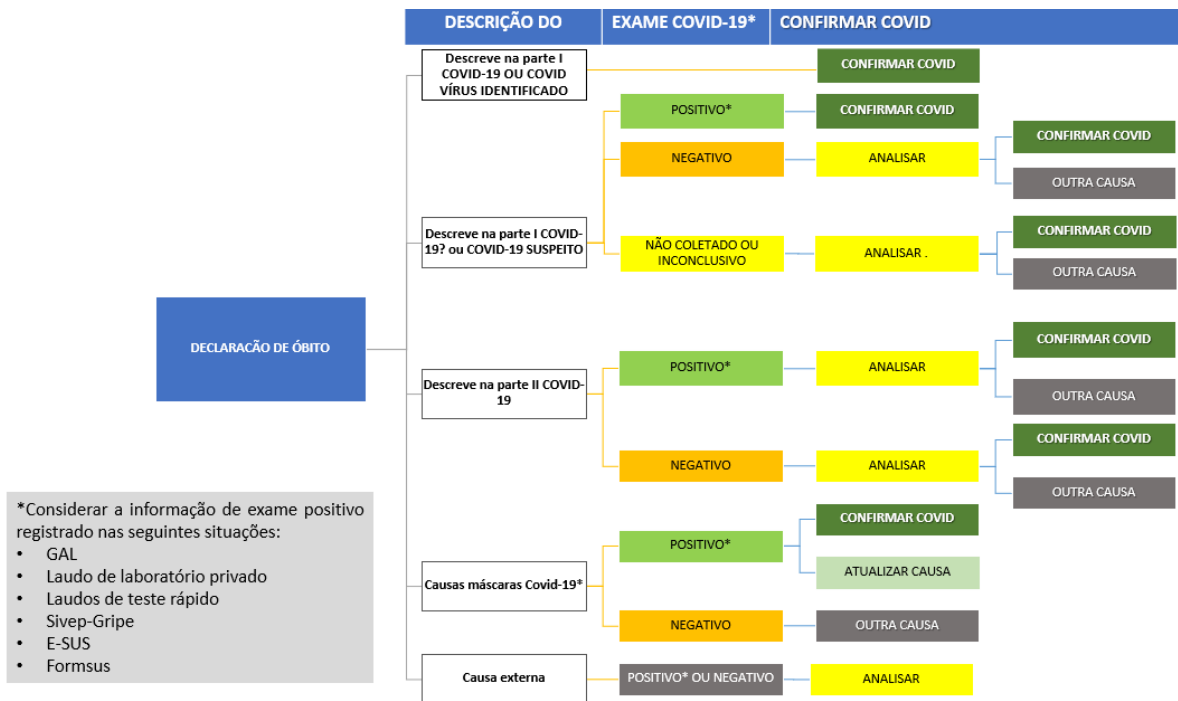


Metodologia de trabalho para geração dos dados do Boletim Epidemiológico COVID-19.

Processo:



Óbitos:





Atenção:

Cada município tem responsabilidade e autonomia de utilizar uma metodologia coerente e baseada nos protocolos ministeriais e portarias estaduais, considerando a dinâmica dos dados e veracidade das informações. É importante que após a investigação epidemiológica do caso confirmado, se for constatado que o paciente não é residente do município, será necessário realizar alteração no sistema e encaminhar um ofício para a Vigilância Epidemiológica do Estado informando a residência atual. Caso não seja realizada a alteração no sistema oficial e enviado o ofício, a notificação não será atualizada e permanecerá no município de residência informado inicialmente.



Editorial Boletim COVID-19

Superintendente de Vigilância e Proteção da Saúde (SUvisa)

Rívia Mary de Barros

Diretoria de Vigilância Epidemiológica (DIVEP)

Dra. Márcia São Pedro Leal Souza

Coordenador Executivo de Tecnologia da Informação e Comunicação (COTIC)

Diego Cavalcante Teixeira Daltro

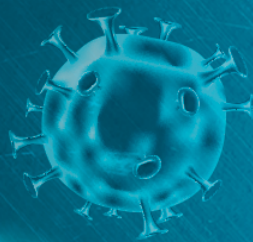
Equipe de Desenvolvimento

Rodrigo Alves Vaz

Elaboração de boletim

Aline Anne Ferreira de Deus
Aliucha Magalhães Santos Fontes
Ana Carolina de Castro Silva
Ana Claudia Fernandes Nunes da Silva
Ana de Fatima Cardoso Nunes
André Álvares de Almeida Lessa
Antônio Carlos de Albuquerque Bandeira
Daniele Ribeiro de Souza
Egivando Gonçalves dos Santos
Gabriela Paula Brito Soares
Ladjane Barbosa Armede
Liane Santiago Andrade

Marcio Luís Valença Araújo
Marta Santana Lima Pereira
Maurício Polycarpo Ferreira da Silva
Mônica Tereza Carvalho Dantas dos Santos
Ramon da Costa Saavedra
Renato Queiroz
Robert de Jesus Santos Leite
Sandra Maria de Oliveira da Purificação
Tatiana Carla Bezerra de Oliveira
Vânia Rebouças Barbosa Vanden Broucke
Vicente Sebastian da S. Santos
Zenaide Calazans Oliveira



SECRETARIA DE SAÚDE DO ESTADO DA BAHIA
SUPERINTENDÊNCIA DE VIGILÂNCIA E PROTEÇÃO DA SAÚDE
DIRETORIA EPIDEMIOLÓGICA DO ESTADO DA BAHIA



Estado da Bahia

SECRETARIA
DA SAÚDE