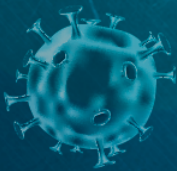


Nº 1052 / 20/11/2023

BOLETIM EPIDEMIOLÓGICO COVID-19 BAHIA



Dados atualizados até a Semana Epidemiológica 46/2023



Vaccine-se



Use máscara



Lave as mãos
com frequência



Não aglomere



Mantenha o
distanciamento social



Estado da Bahia

SECRETARIA
DA SAÚDE



Dados Acumulados



BRASIL

Casos confirmados

38.022.277

Óbitos

707.286



BAHIA

Casos confirmados

1.812.563

Óbitos

31.761

Casos e óbitos Brasil

Fonte: Ministério da Saúde (MS)

Dados referente a 17/11/2023

Cenário Bahia

Casos confirmados

1.812.563

Letalidade

1,75%

Óbitos

31.761

Sexo masculino

17.656

Percentual

55,59%

Sexo feminino

14.105

Percentual

44,41%

Casos confirmados
profissionais de saúde

72.920

Comorbidades

18.907

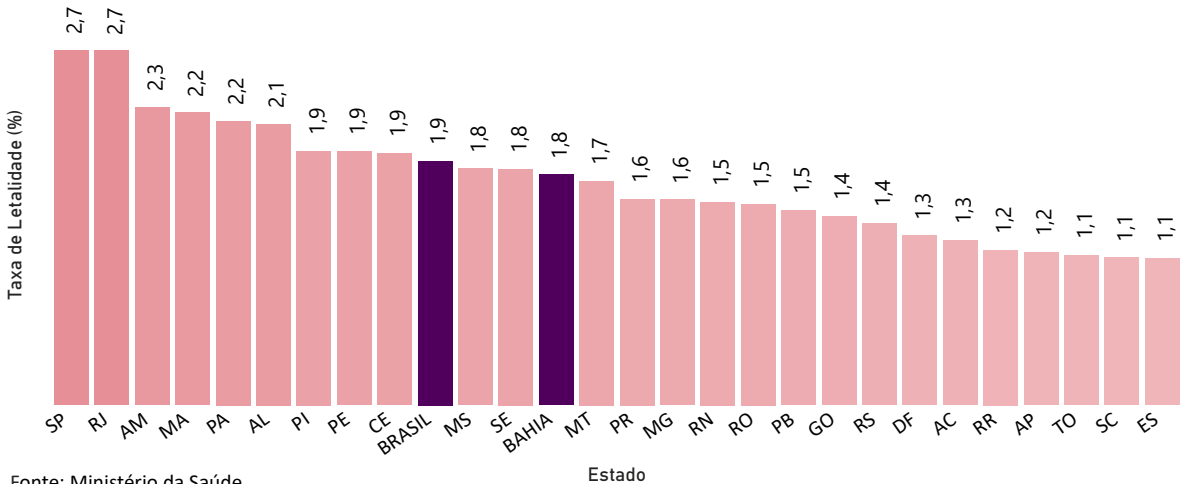
Percentual

59,53%

Na Semana Epidemiológica 46 (de 12/11/2023 até 18/11/2023) foram registrados 2.157 casos de COVID-19 (+59,1% em relação a SE anterior) e 12 óbitos foram notificados.



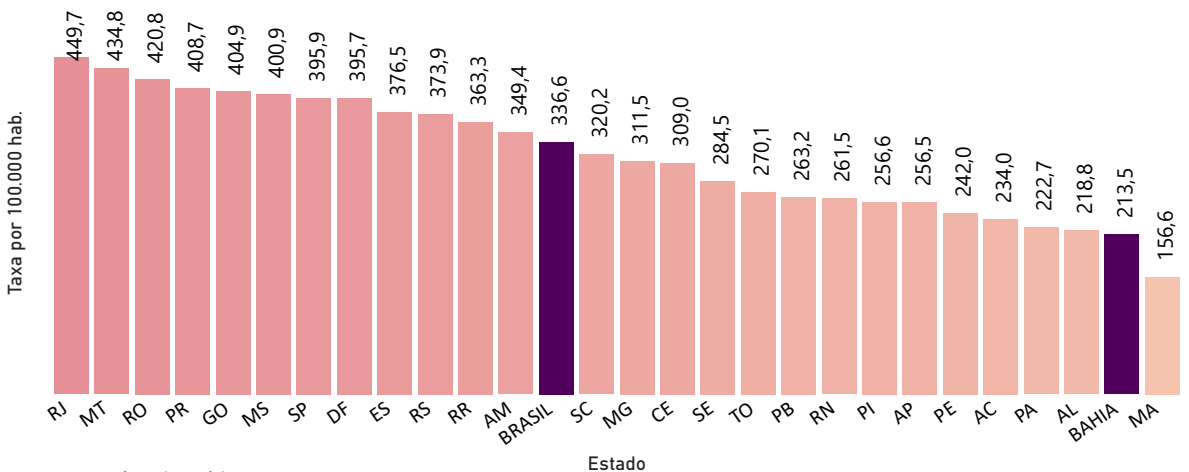
Taxa de letalidade por COVID-19, segundo Unidade da Federação. Brasil, 2020-2023.



Fonte: Ministério da Saúde

Dados referentes a sexta-feira, 17 de novembro de 2023

Taxa de mortalidade por COVID-19, segundo Unidade da Federação. Brasil, 2020-2023.




Fonte: Ministério da Saúde

Dados referente a sexta-feira, 17 de novembro de 2023



Dados laboratoriais de COVID-19. Bahia, 2020-2023.

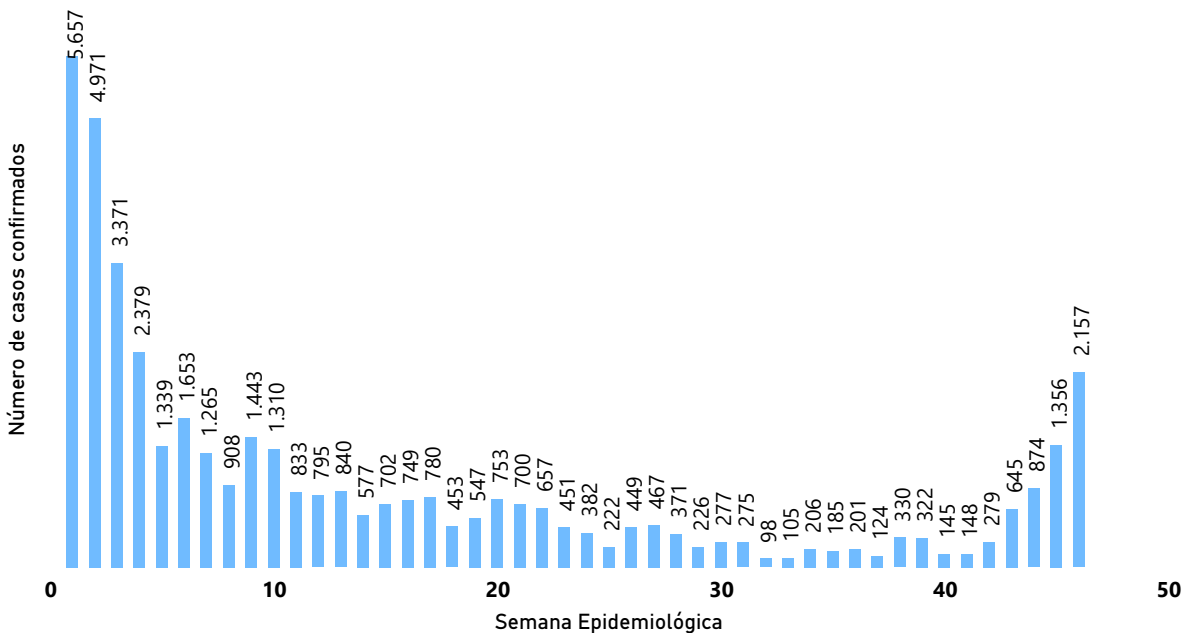


Fonte: LACEN / BA

Dados referentes ao período de 01/03/2020 a 16/11/2023

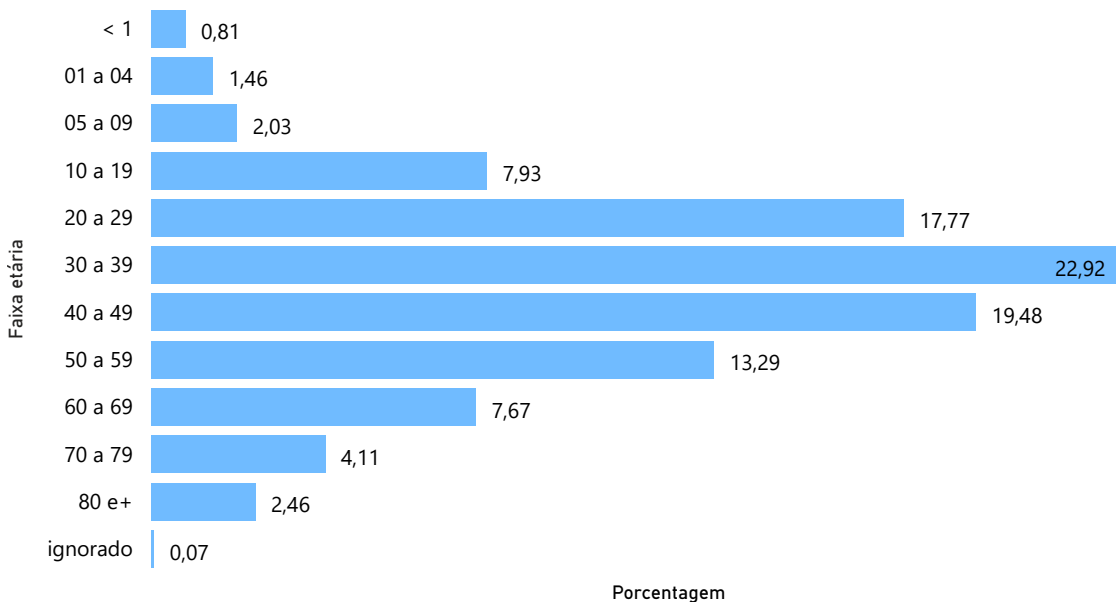
* Dado atualizado semanalmente

Número de casos novos confirmados de COVID-19 por Semana Epidemiológica. Bahia, 2023.

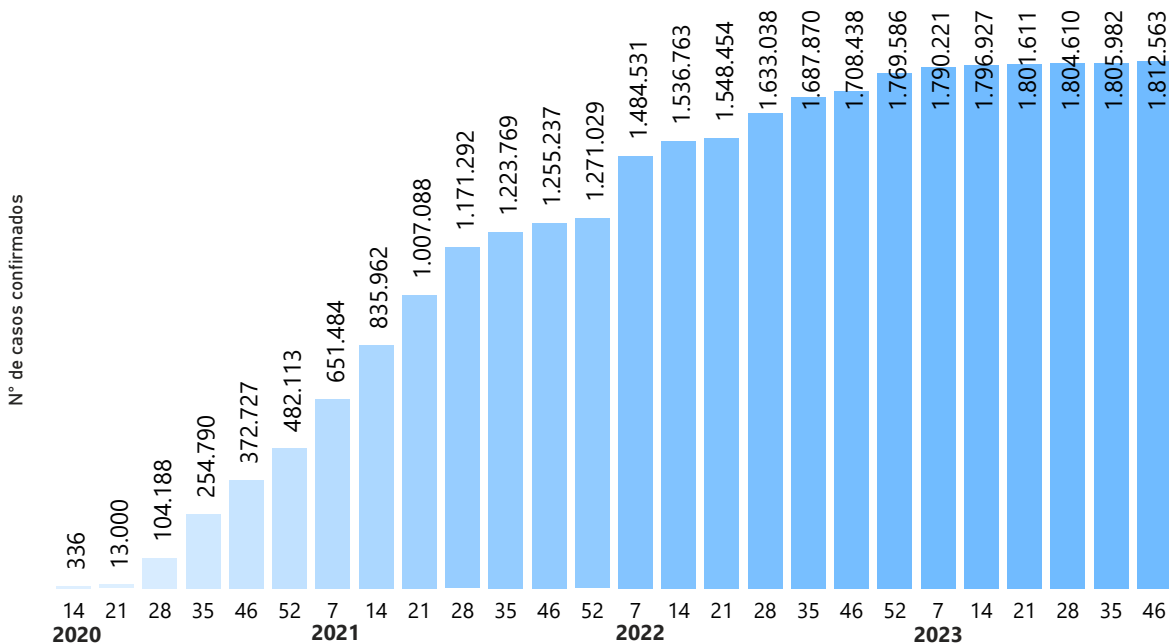




Porcentagem dos casos confirmados por faixa etária . Bahia, 2020-2023.



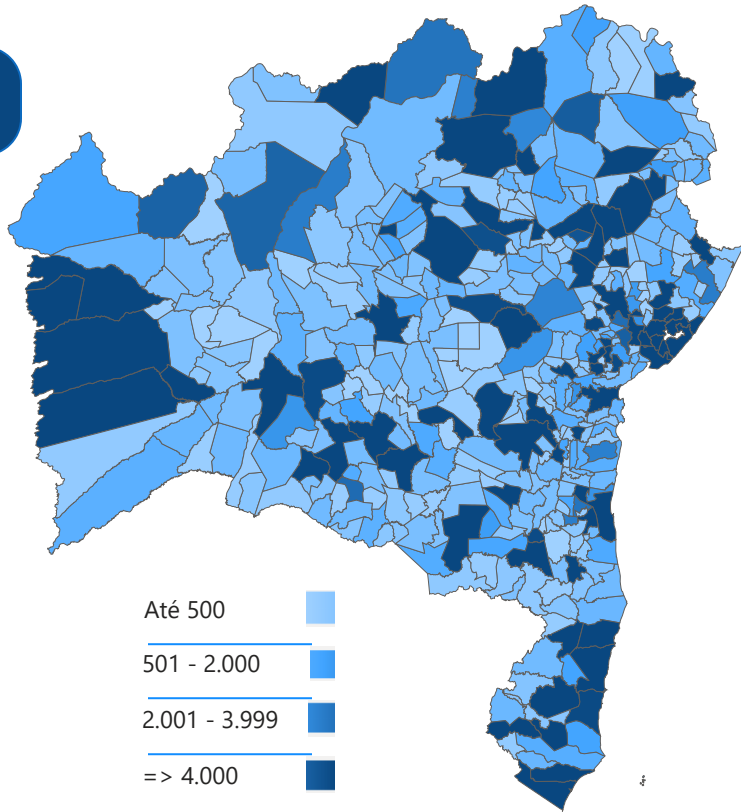
Acumulado dos casos confirmados por semana epidemiológica. Bahia, 2020-2023*.



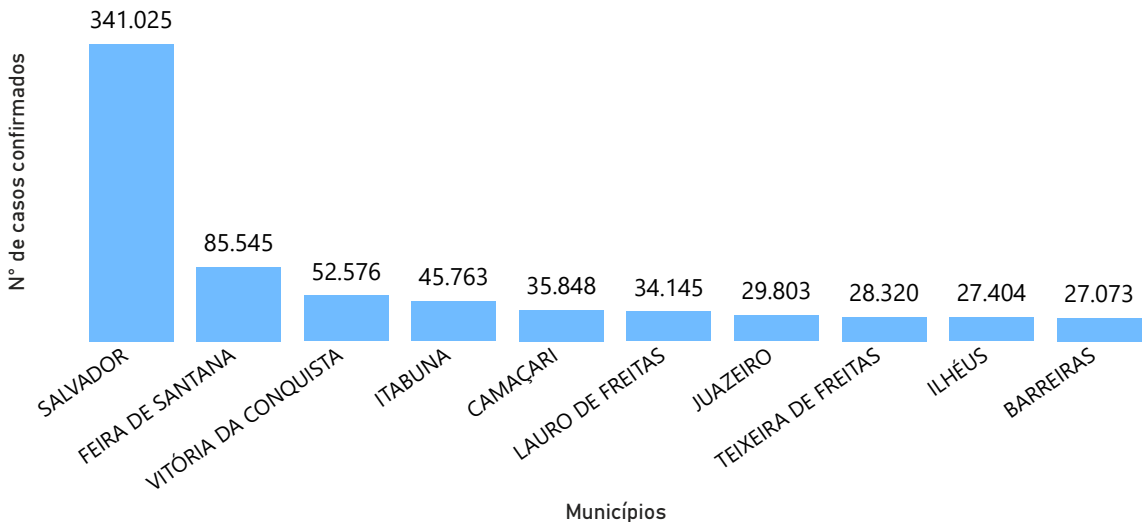


Distribuição dos casos confirmados por município. Bahia, 2020-2023.

Total
1.812.563

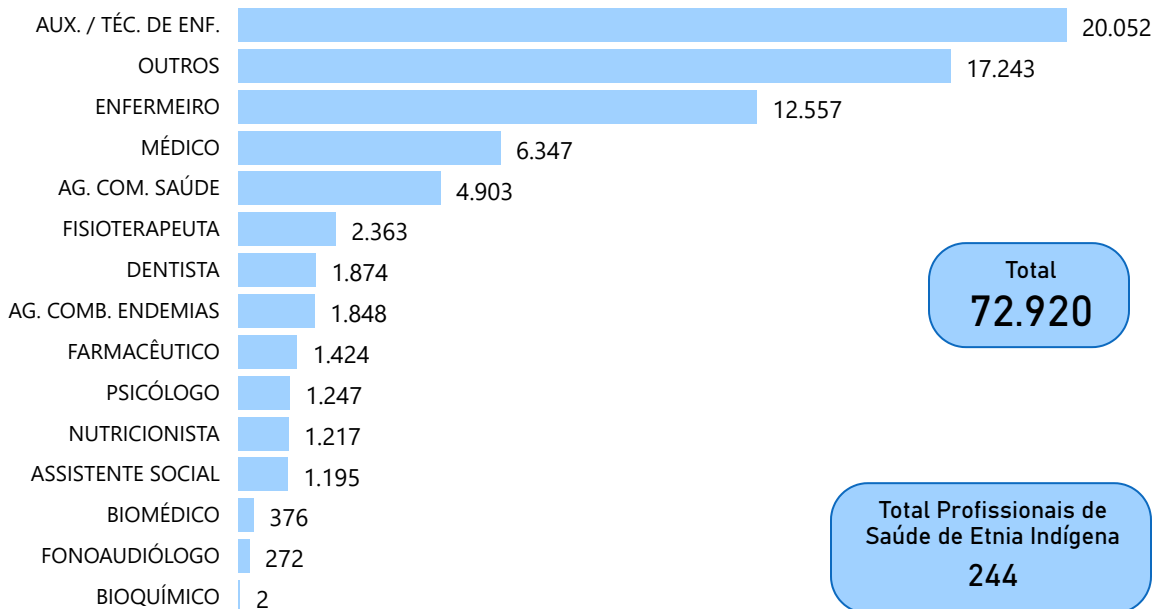


Municípios com mais casos confirmados. Bahia, 2020-2023.



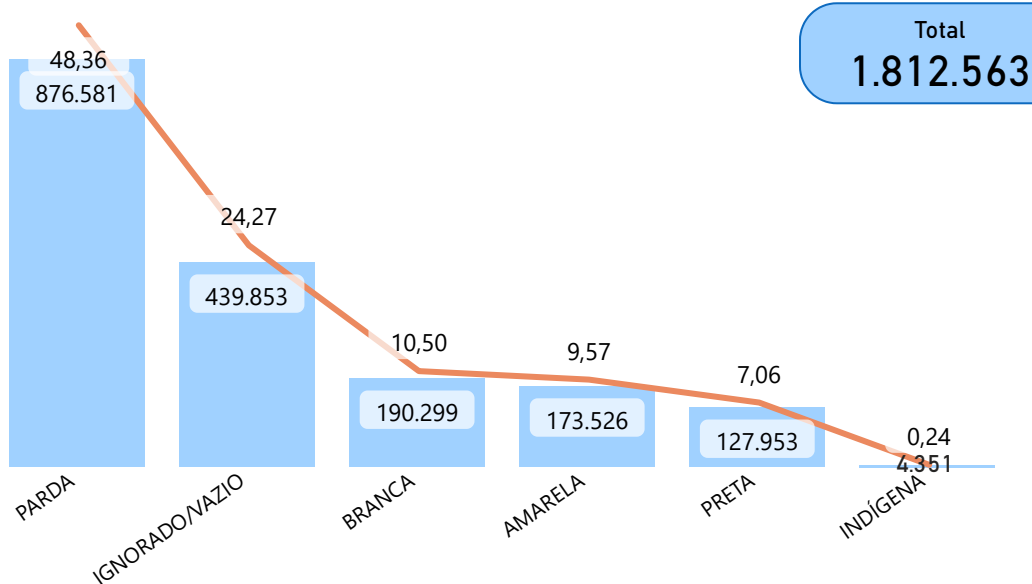


Nº de casos confirmados por profissionais de saúde por COVID-19. Bahia, 2020-2023.



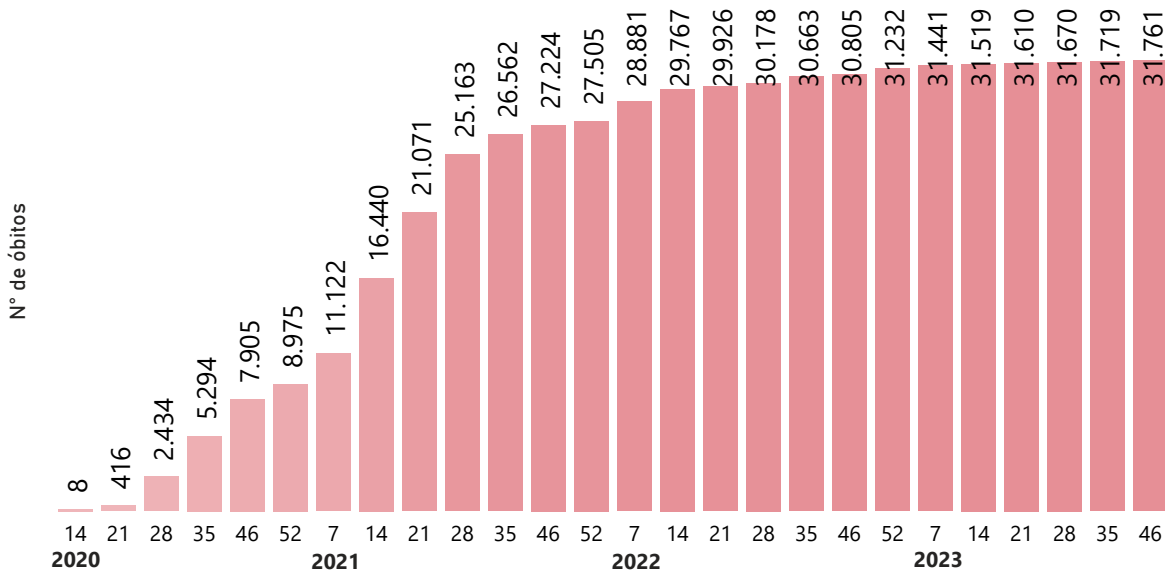
Nº de casos e percentual de confirmados por COVID-19 segundo raça/cor. Bahia, 2020-2023.

● Nº de casos confirmados ● Percentual

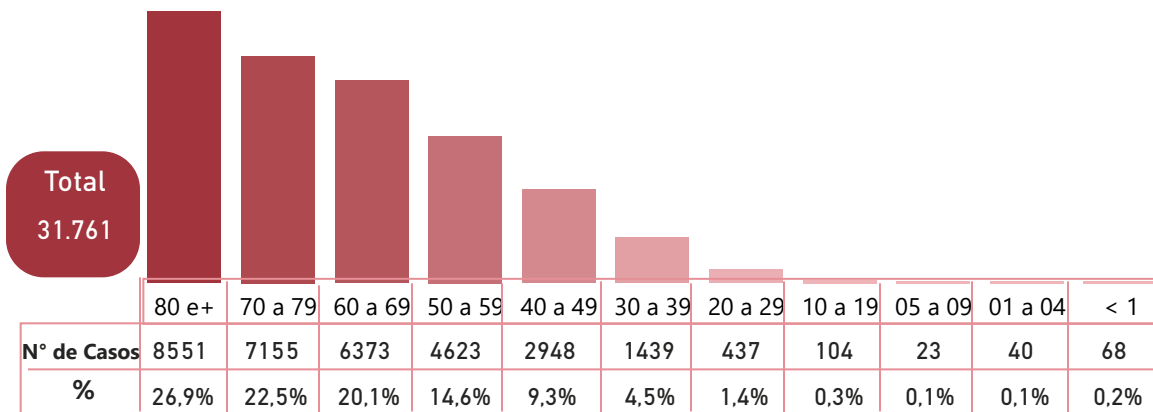




Acumulado dos óbitos por semana epidemiológica. Bahia, 2020-2023*.



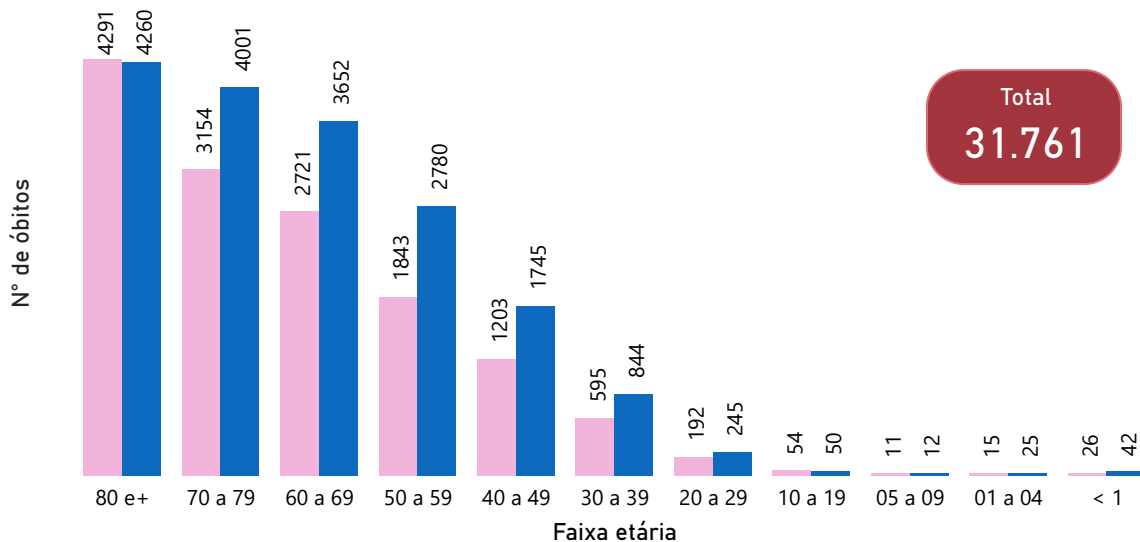
Distribuição dos óbitos confirmados de COVID-19, segundo faixa etária. Bahia, 2020-2023.



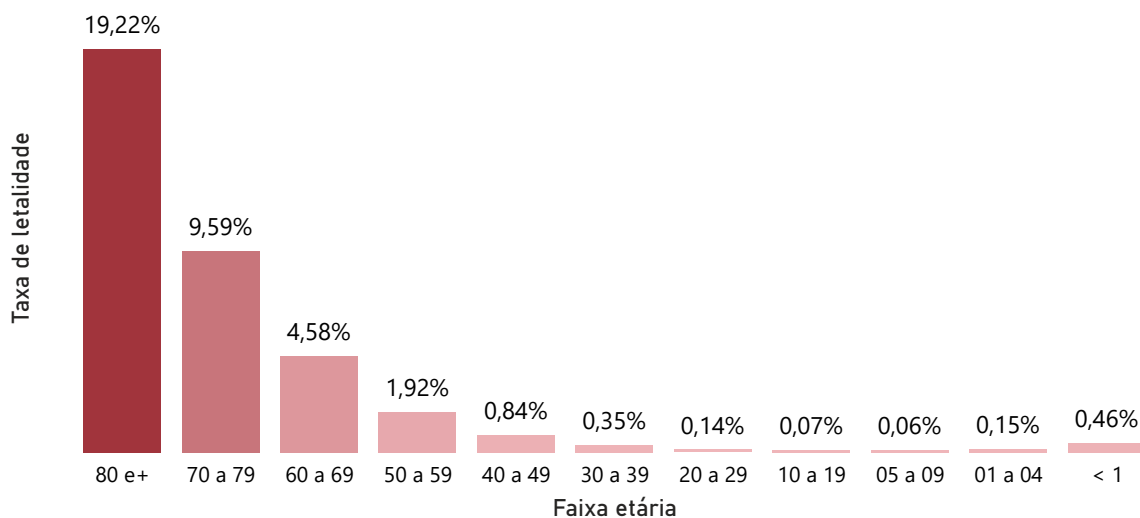


Distribuição dos óbitos por sexo e faixa etária. Bahia, 2020-2023.

SEXO ● Feminino ● Masculino



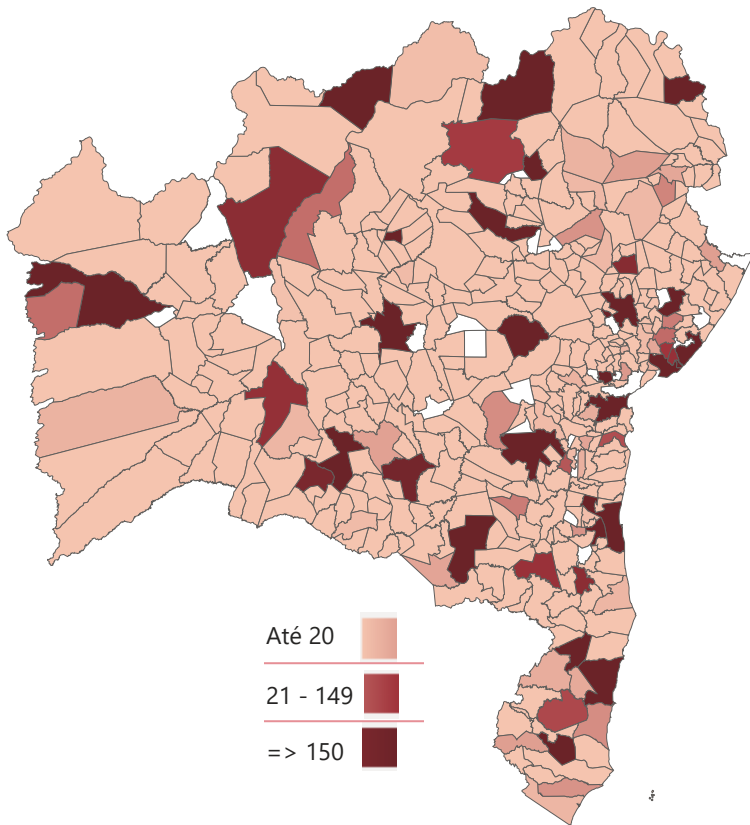
Distribuição da taxa de letalidade por faixa etária. Bahia, 2020-2023.



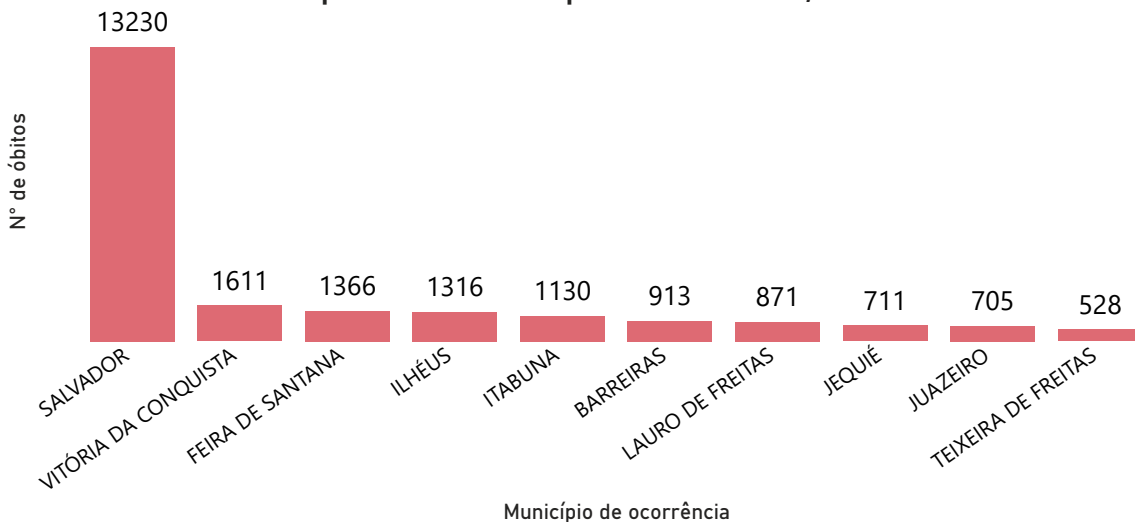


Distribuição dos óbitos por município de ocorrência. Bahia, 2020- 2023.

Total
31.761



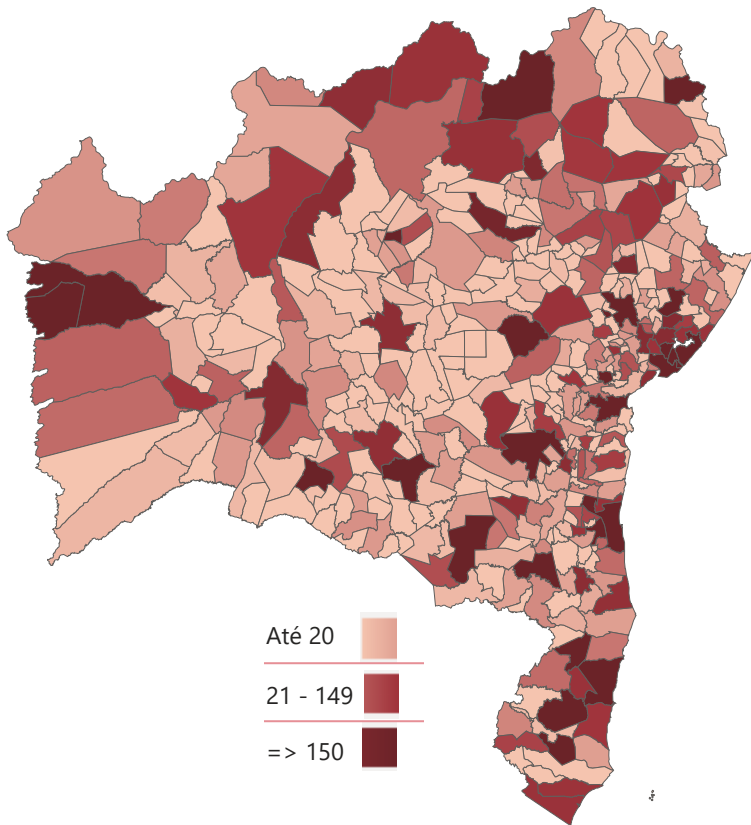
Municípios com mais óbitos por ocorrência. Bahia, 2020-2023.



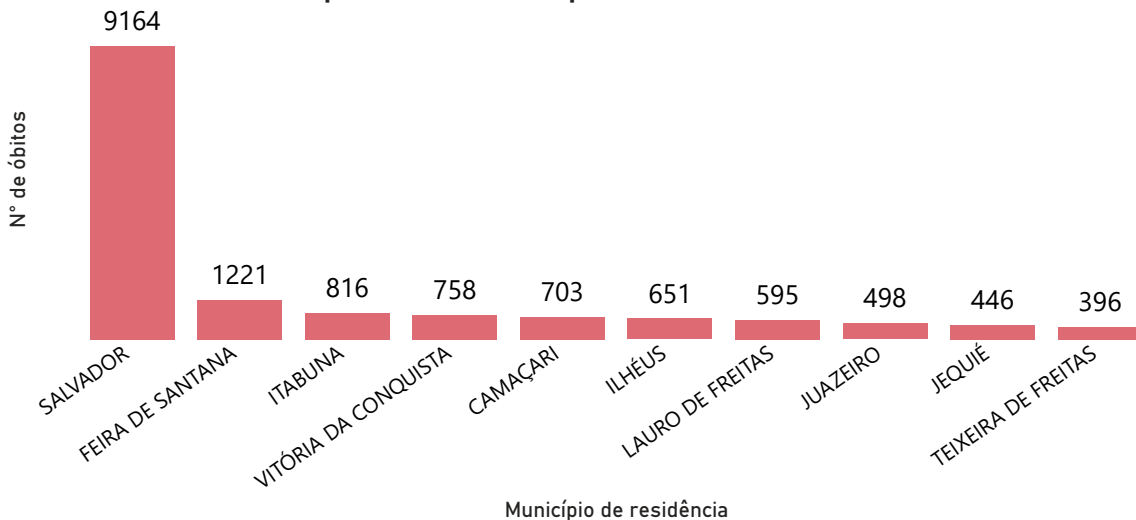


Distribuição dos óbitos por município de residência. Bahia, 2020-2023.

Total
31.761



Municípios com mais óbitos por residência. Bahia, 2020-2023.

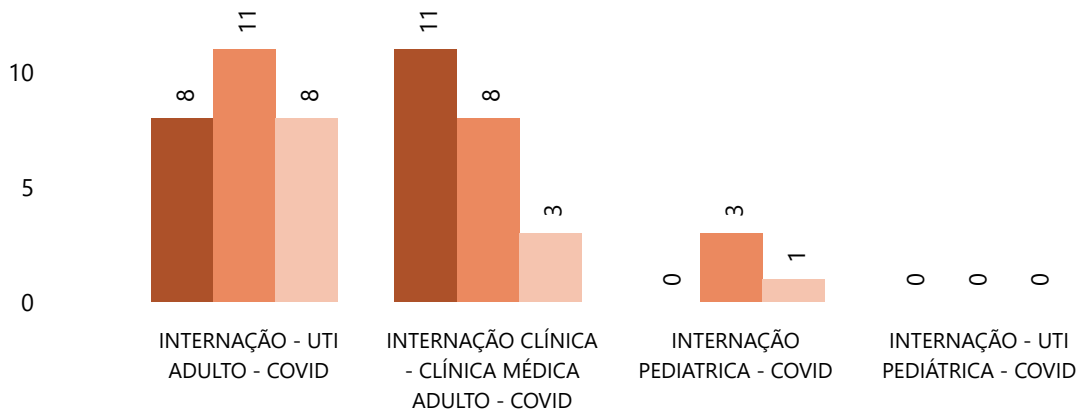




Situação da regulação de COVID-19. Bahia, 2022-2023.

Número de pacientes aguardando regulação para leitos clínicos e UTI no estado da Bahia por data de atualização. Bahia, 2023.

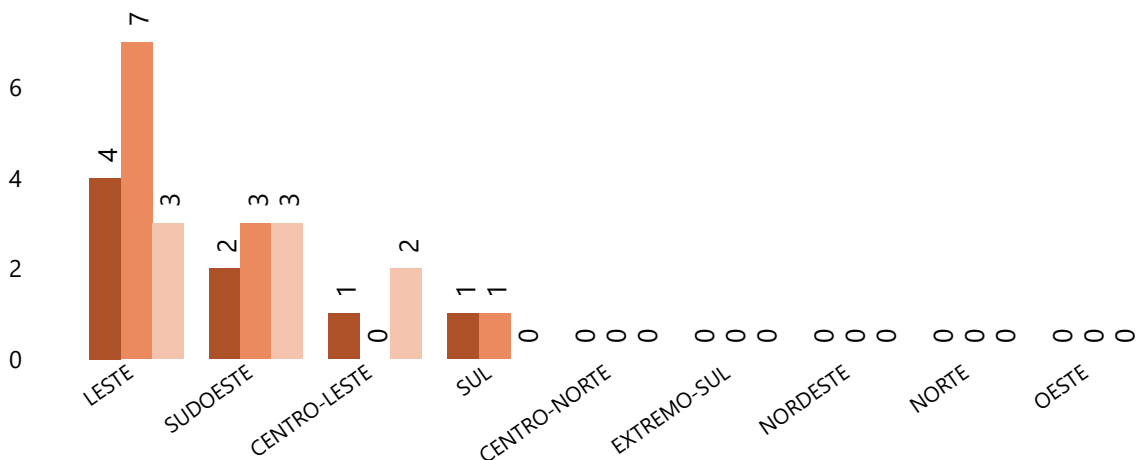
Data ● 10/11/2023 ● 13/11/2023 ● 17/11/2023



Dados extraídos em 17/11/2023 às 12:00 horas

Número de pacientes aguardando regulação em leito UTI, segundo macrorregião de saúde por data de atualização. Bahia, 2023.

Data ● 10/11/2023 ● 13/11/2023 ● 17/11/2023

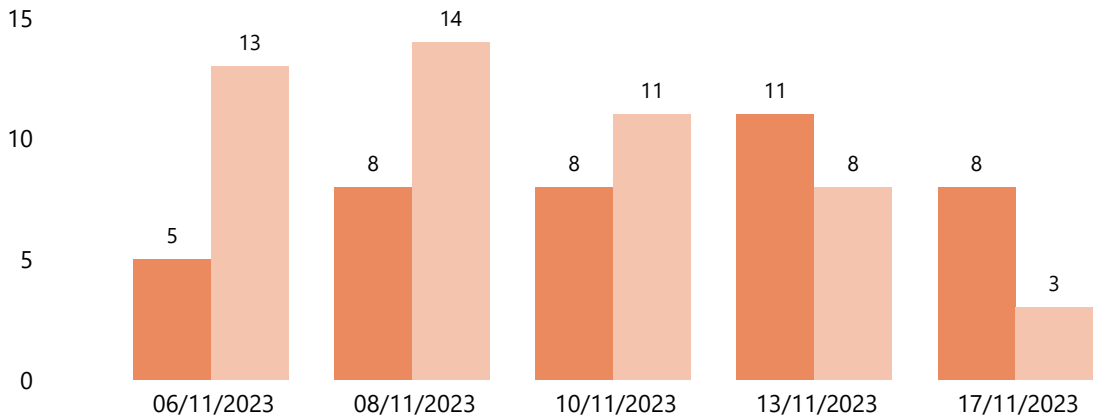


Dados extraídos em 17/11/2023 às 12:00 horas



**Número de pacientes aguardando regulação para leitos em UTI e enfermaria adulto COVID-19 por dia.
Bahia, 2023.**

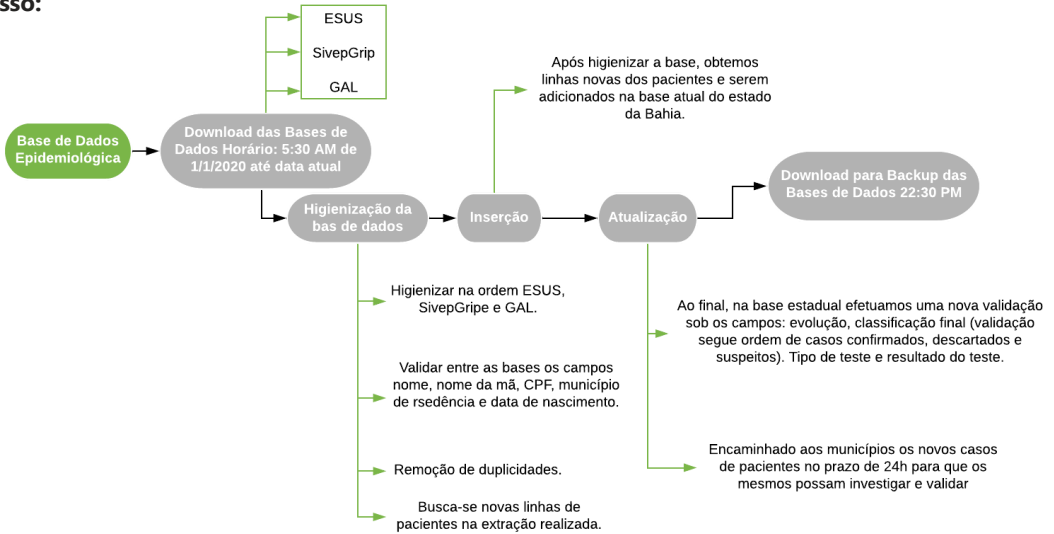
motivo ● INTERNAÇÃO - UTI ADULTO - COVID ● INTERNAÇÃO CLÍNICA - CLÍNICA MÉDICA ADULTO - COVID



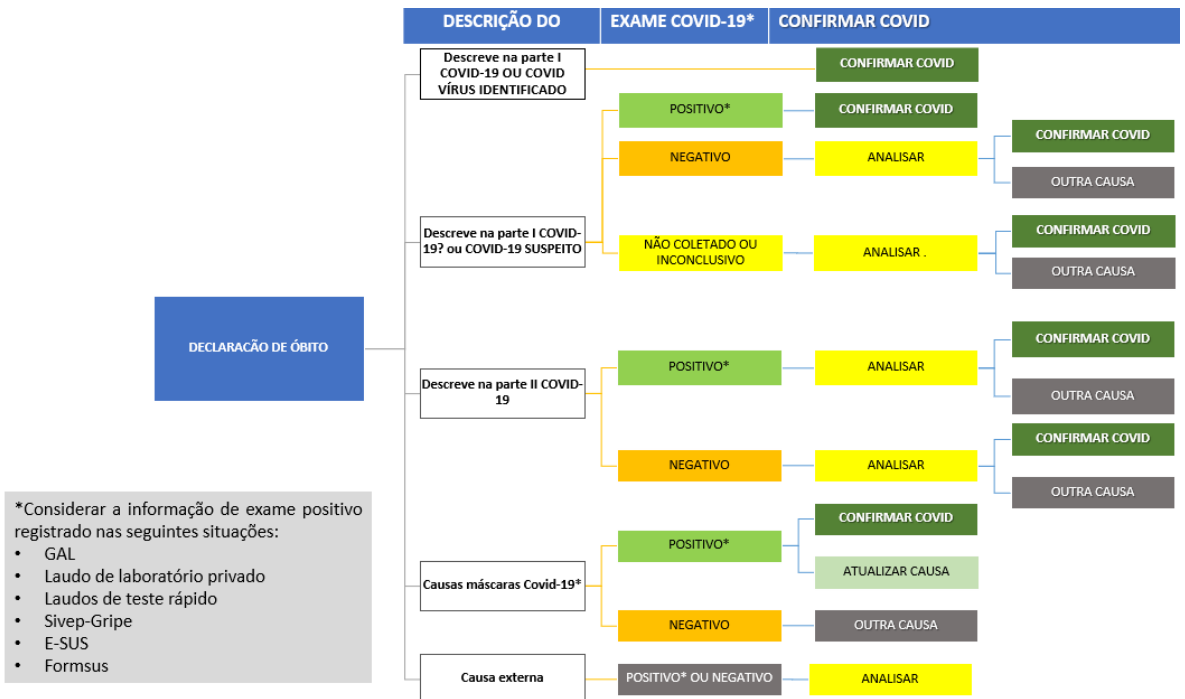
Dados extraídos em 17/11/2023 às 12:00 horas

Metodologia de trabalho para geração dos dados do Boletim Epidemiológico COVID-19.

Processo:



Óbitos:



*Considerar a informação de exame positivo registrado nas seguintes situações:

- GAL
- Laudo de laboratório privado
- Laudos de teste rápido
- Sivep-Gripe
- E-SUS
- Formsus



Atenção:

Cada município tem responsabilidade e autonomia de utilizar uma metodologia coerente e baseada nos protocolos ministeriais e portarias estaduais, considerando a dinâmica dos dados e veracidade das informações. É importante que após a investigação epidemiológica do caso confirmado, se for constatado que o paciente não é residente do município, será necessário realizar alteração no sistema e encaminhar um ofício para a Vigilância Epidemiológica do Estado informando a residência atual. Caso não seja realizada a alteração no sistema oficial e enviado o ofício, a notificação não será atualizada e permanecerá no município de residência informado inicialmente.



Editorial Boletim COVID-19

Superintendente de Vigilância e Proteção da Saúde (SUVISA)

Rívia Mary de Barros

Diretoria de Vigilância Epidemiológica (DIVEP)

Dra. Márcia São Pedro Leal Souza

Coordenador Executivo de Tecnologia da Informação e Comunicação (COTIC)

Diego Cavalcante Teixeira Daltro

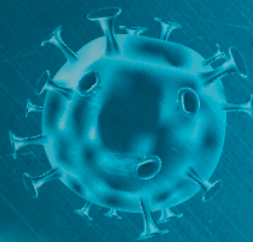
Equipe de Desenvolvimento

Rodrigo Alves Vaz

Elaboração de boletim

Aline Anne Ferreira de Deus
Aliucha Magalhães Santos Fontes
Ana Claudia Fernandes Nunes da Silva
Ana de Fatima Cardoso Nunes
Ana Lúcia Rosa Coutinho
André Álvares de Almeida Lessa
Antônio Carlos de Albuquerque Bandeira
Daniele Ribeiro de Souza
Egivando Gonçalves dos Santos
Gabriela Paula Brito Soares

Ladjane Barbosa Armede
Liane Santiago Andrade
Marcio Luís Valença Araújo
Marta Santana Lima Pereira
Maurício Polycarpo Ferreira da Silva
Ramon da Costa Saavedra
Renato Queiroz
Vânia Rebouças Barbosa Vanden Broucke
Vicente Sebastian da S. Santos
Zenaide Calazans Oliveira



SECRETARIA DE SAÚDE DO ESTADO DA BAHIA
SUPERINTENDÊNCIA DE VIGILÂNCIA E PROTEÇÃO DA SAÚDE
DIRETORIA EPIDEMIOLÓGICA DO ESTADO DA BAHIA



Estado da Bahia

SECRETARIA
DA SAÚDE