

BOLETIM EPIDEMIOLÓGICO BAHIA  
**MPOX**  
2023

Secretaria de Saúde do Estado da Bahia – SESAB  
Superintendência de Vigilância e Proteção da Saúde – SUVISA  
Diretoria de Vigilância Epidemiológica da Bahia - DIVEP



### Dados Acumulados 2022 - 2023



#### MUNDO

Países  
115

Confirmados  
91.788

Óbitos  
167



#### BRASIL

Suspeitos  
1874

Confirmados  
10.967

Óbitos  
16



#### BAHIA

Notificados  
3059

Confirmados  
177

Óbitos  
0

### Cenário Bahia 2023

Notificações  
307

Confirmados  
26

Provável  
0

Suspeitos  
18

Descartados  
263

Excluídos  
0

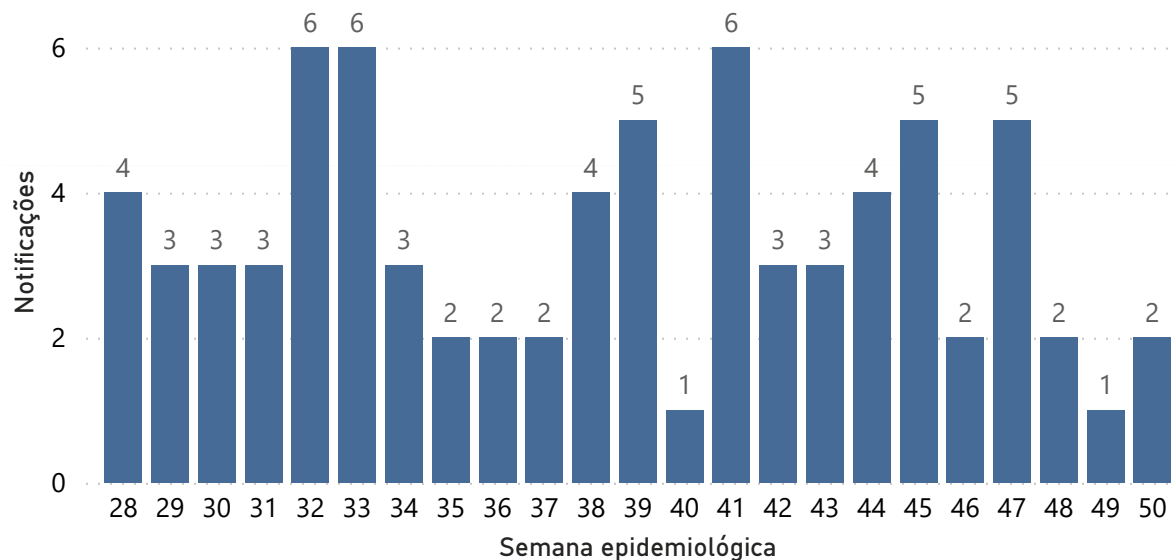
Óbitos  
0

#### Definições:

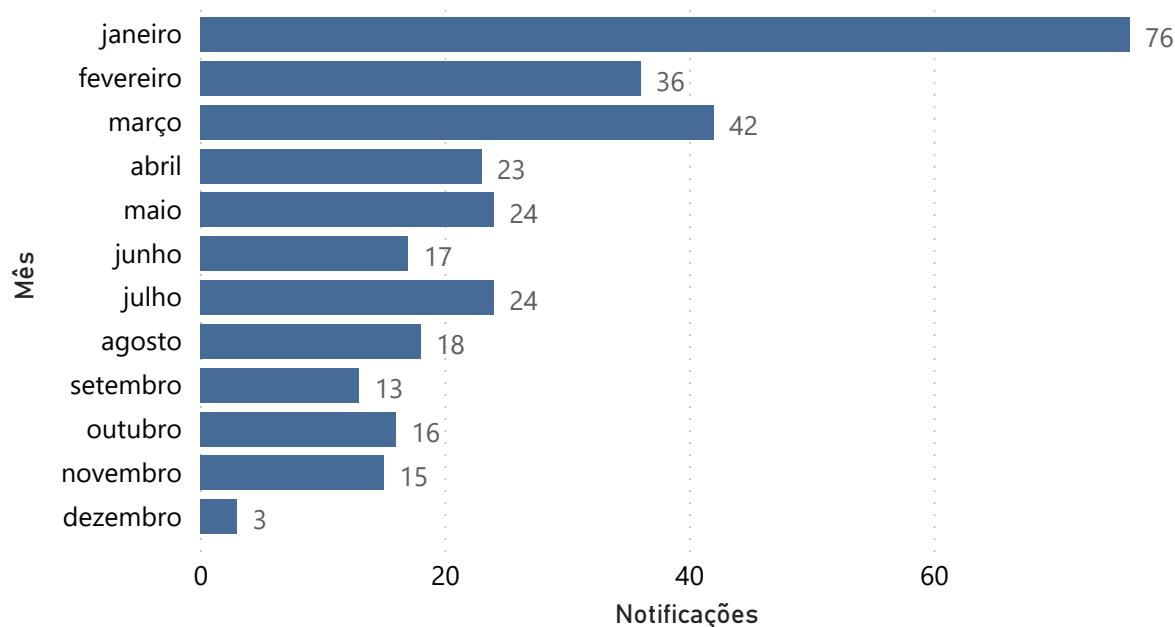
- **NOTIFICAÇÕES:** soma dos casos notificados de Monkeypox, independente da classificação final.
- **CASOS CONFIRMADOS:** casos suspeitos com resultado de exame laboratorial "POSITIVO/DETECTÁVEL" para monkeypox.
- **CASOS PROVÁVEIS:** casos suspeitos com clínica compatível e vínculo epidemiológico com Monkeypox, porém sem possibilidade de confirmação laboratorial por PCR e/ou sequenciamento.
- **CASOS SUSPEITOS:** casos que permanecem em investigação por clínica compatível com monkeypox.
- **CASOS EXCLUÍDOS:** casos notificados que não atendam às definições de caso suspeito.
- **CASOS DESCARTADOS:** casos suspeitos com resultado de exame laboratorial "NEGATIVO/NÃO DETECTÁVEL/CASOS ABAIXO DO LIMITE DE DETECÇÃO" para Monkeypox.

As definições pormenorizadas de casos encontram-se atualizadas em: [Nota Técnica - Portal Monkeypox](#)

### Distribuição dos casos notificados de Monkeypox por semana epidemiológica de Início dos sintomas, Bahia, 2023



### Distribuição dos casos notificados de Monkeypox por mês de Início dos sintomas, Bahia, 2023



\* Dados parciais. Sujeitos à alteração. Fonte: e-SUSSINAN, Gal e Redcap.

\* Dados da Semana epidemiológica (SE) N° 50, extraídos no dia 18/12/2023

**Distribuição de casos por núcleo regional de  
saúde de residência: Leste, no ano de 2023**

NRS	MUNICÍPIOS	NOTIFICADOS	% NOTIFICADOS	CONFIRMADOS
Leste	CONCEIÇÃO DO ALMEIDA	1	0,48%	0
Leste	CONDE	3	1,44%	0
Leste	ITAPARICA	1	0,48%	0
Leste	LAURO DE FREITAS	1	0,48%	0
Leste	MADRE DE DEUS	4	1,92%	0
Leste	MUTUÍPE	1	0,48%	0
Leste	NAZARÉ	1	0,48%	0
Leste	POJUCA	3	1,44%	0
Leste	SALVADOR	181	87,02%	19
Leste	SANTO ANTÔNIO DE JESUS	4	1,92%	0
Leste	SÃO SEBASTIÃO DO PASSÉ	1	0,48%	0
Leste	SIMÕES FILHO	1	0,48%	0
Leste	VERA CRUZ	6	2,88%	0
<b>Total</b>		<b>208</b>	<b>100,00%</b>	<b>19</b>

\* Dados parciais. Sujeitos à alteração. Fonte: e-SUSSINAN, Gal e Redcap.

\* Dados da Semana epidemiológica (SE) N° 50, extraídos no dia 18/12/2023

**Distribuição de casos por núcleo regional de  
saúde de residência: Sul, no ano de 2023**

NRS	MUNICÍPIOS	NOTIFICADOS	% NOTIFICADOS	CONFIRMADOS
Sul	ILHÉUS	6	33,33%	0
Sul	ITABUNA	4	22,22%	0
Sul	CAMAMU	3	16,67%	0
Sul	MARACÁS	3	16,67%	0
Sul	IBIRATAIA	1	5,56%	0
Sul	JEQUIÉ	1	5,56%	0
<b>Total</b>		<b>18</b>	<b>100,00%</b>	<b>0</b>

\* Dados parciais. Sujeitos à alteração. Fonte: e-SUSSINAN, Gal e Redcap.

\* Dados da Semana epidemiológica (SE) N° 50, extraídos no dia 18/12/2023

**Distribuição de casos por núcleo regional de  
saúde de residência: Centro Leste no ano de 2023**

NRS	MUNICÍPIOS	NOTIFICADOS	% NOTIFICADOS	CONFIRMADOS
Centro-Leste	FEIRA DE SANTANA	26	70,27%	0
Centro-Leste	CONCEIÇÃO DO COITÉ	2	5,41%	0
Centro-Leste	ITABERABA	2	5,41%	0
Centro-Leste	SERRINHA	2	5,41%	0
Centro-Leste	ÁGUA FRIA	1	2,70%	0
Centro-Leste	AMÉLIA RODRIGUES	1	2,70%	0
Centro-Leste	SEABRA	1	2,70%	0
Centro-Leste	SOUTO SOARES	1	2,70%	0
Centro-Leste	TANQUINHO	1	2,70%	0
<b>Total</b>		<b>37</b>	<b>100,00%</b>	<b>0</b>

\* Dados parciais. Sujeitos à alteração. Fonte: e-SUSSINAN, Gal e Redcap.

\* Dados da Semana epidemiológica (SE) N° 50, extraídos no dia 18/12/2023

**Distribuição de casos por núcleo regional de saúde de residência: Extremo Sul, no ano de 2023**

NRS	MUNICÍPIOS	NOTIFICADOS	% NOTIFICADOS	CONFIRMADOS
Extremo Sul	EUNÁPOLIS	1	7,14%	1
Extremo Sul	IBIRAPUÃ	1	7,14%	0
Extremo Sul	ITABELA	1	7,14%	0
Extremo Sul	ITANHÉM	1	7,14%	0
Extremo Sul	PORTO SEGURO	6	42,86%	3
Extremo Sul	SANTA CRUZ CABRÁLIA	2	14,29%	0
Extremo Sul	TEIXEIRA DE FREITAS	2	14,29%	0
<b>Total</b>		<b>14</b>	<b>100,00%</b>	<b>4</b>

\* Dados parciais. Sujeitos à alteração. Fonte: e-SUSSINAN, Gal e Redcap.

\* Dados da Semana epidemiológica (SE) Nº 50 , extraídos no dia 18/12/2023

**Distribuição de casos por núcleo regional de  
saúde de residência: Centro Norte, no ano de 2023**

NRS	MUNICÍPIOS	NOTIFICADOS	% NOTIFICADOS	CONFIRMADOS
Centro-norte	BARRA DO MENDES	1	100,00%	0
<b>Total</b>		<b>1</b>	<b>100,00%</b>	<b>0</b>

\* Dados parciais. Sujeitos à alteração. Fonte: e-SUSSINAN, Gal e Redcap.

\* Dados da Semana epidemiológica (SE) N° 50 , extraídos no dia 18/12/2023

**Distribuição de casos por núcleo regional de  
saúde de residência: Oeste, no ano de 2023**

NRS	MUNICÍPIOS	NOTIFICADOS	% NOTIFICADOS	CONFIRMADOS
Oeste	SÃO DESIDÉRIO	1	100,00%	0
<b>Total</b>		<b>1</b>	<b>100,00%</b>	<b>0</b>

\* Dados parciais. Sujeitos à alteração. Fonte: e-SUSSINAN, Gal e Redcap.

\* Dados da Semana epidemiológica (SE) N° 50 , extraídos no dia 18/12/2023

**Distribuição de casos por núcleo regional de  
saúde de residência: Sudoeste, no ano de 2023**

NRS	MUNICÍPIOS	NOTIFICADOS	% NOTIFICADOS	CONFIRMADOS
Sudoeste	CATURAMA	1	5,88%	0
Sudoeste	DOM BASÍLIO	1	5,88%	0
Sudoeste	GUANAMBI	1	5,88%	1
Sudoeste	IGUAÍ	1	5,88%	0
Sudoeste	PIRIPÁ	4	23,53%	0
Sudoeste	PLANALTO	1	5,88%	0
Sudoeste	VITÓRIA DA CONQUISTA	8	47,06%	2
<b>Total</b>		<b>17</b>	<b>100,00%</b>	<b>3</b>

\* Dados parciais. Sujeitos à alteração. Fonte: e-SUSSINAN, Gal e Redcap.

\* Dados da Semana epidemiológica (SE) N° 50 , extraídos no dia 18/12/2023

**Distribuição de casos por núcleo regional de  
saúde de residência: Nordeste, no ano de 2023**

NRS	MUNICÍPIOS	NOTIFICADOS	% NOTIFICADOS	CONFIRMADOS
Nordeste	ADUSTINA	1	14,29%	0
Nordeste	ANTAS	2	28,57%	0
Nordeste	CÍCERO DANTAS	1	14,29%	0
Nordeste	FÁTIMA	1	14,29%	0
Nordeste	RIBEIRA DO AMPARO	1	14,29%	0
Nordeste	SÍTIO DO QUINTO	1	14,29%	0
<b>Total</b>		<b>7</b>	<b>100,00%</b>	<b>0</b>

\* Dados parciais. Sujeitos à alteração. Fonte: e-SUSSINAN, Gal e Redcap.

\* Dados da Semana epidemiológica (SE) N° 50 , extraídos no dia 18/12/2023

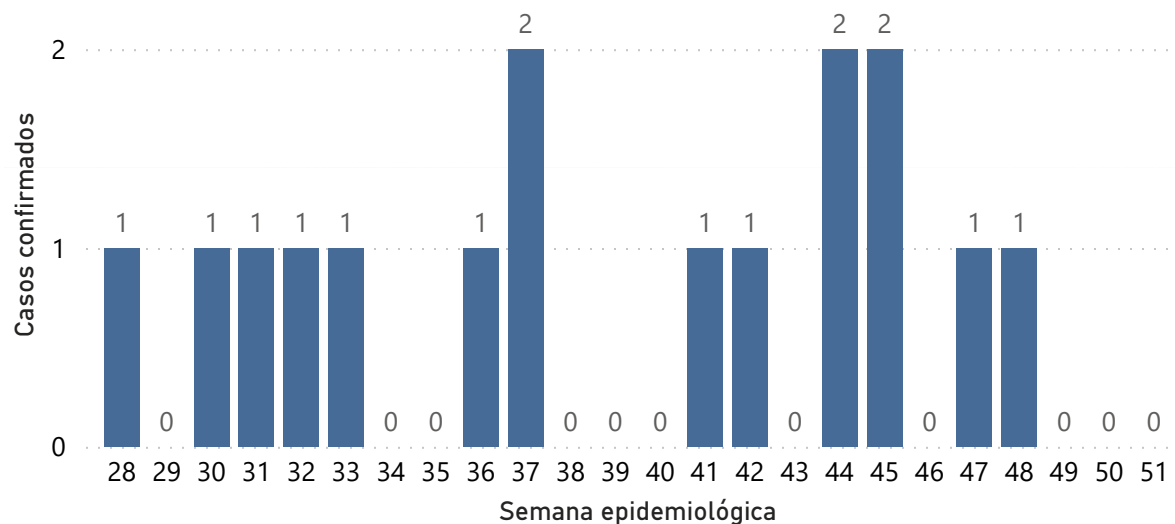
**Distribuição de casos por núcleo regional de  
saúde de residência: Norte, no ano de 2023**

NRS	MUNICÍPIOS	NOTIFICADOS	% NOTIFICADOS	CONFIRMADOS
Norte	CAMPO ALEGRE DE LOURDES	1	25,00%	0
Norte	JUAZEIRO	2	50,00%	0
Norte	SOBRADINHO	1	25,00%	0
<b>Total</b>		<b>4</b>	<b>100,00%</b>	<b>0</b>

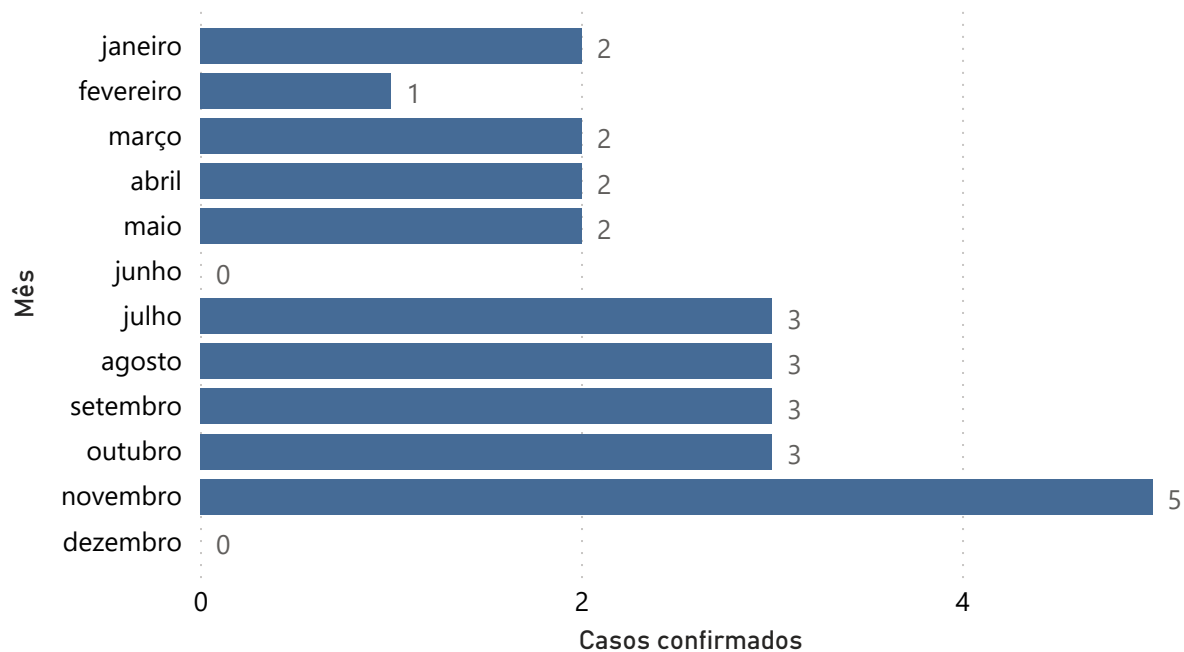
\* Dados parciais. Sujeitos à alteração. Fonte: e-SUSSINAN, Gal e Redcap.

\* Dados da Semana epidemiológica (SE) N° 50 , extraídos no dia 18/12/2023

### Distribuição dos casos confirmados de Monkeypox por semana epidemiológica de início dos sintomas, Bahia, 2023

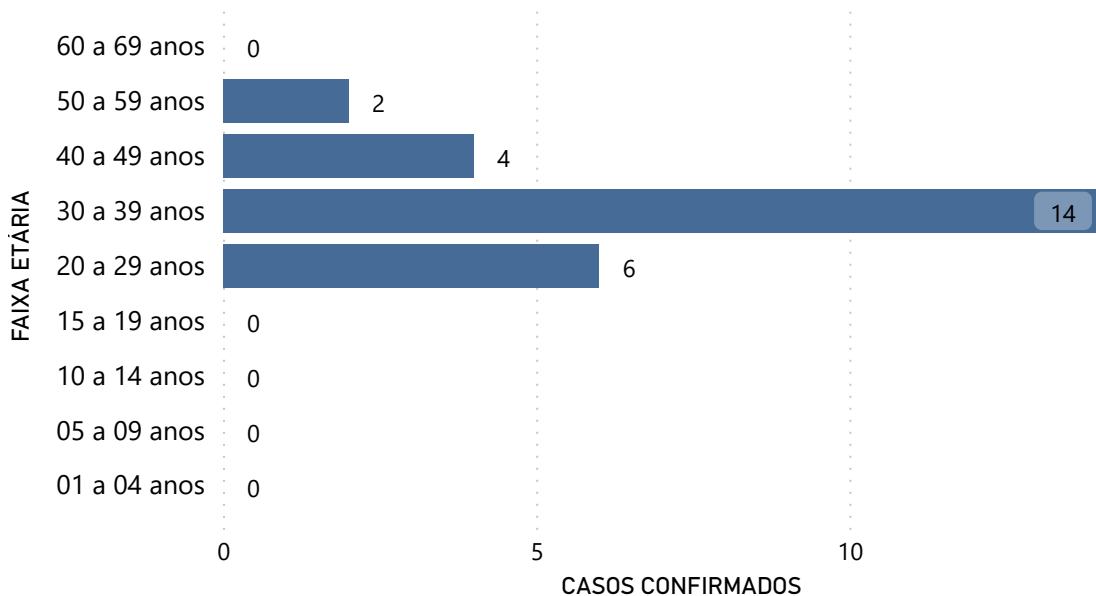
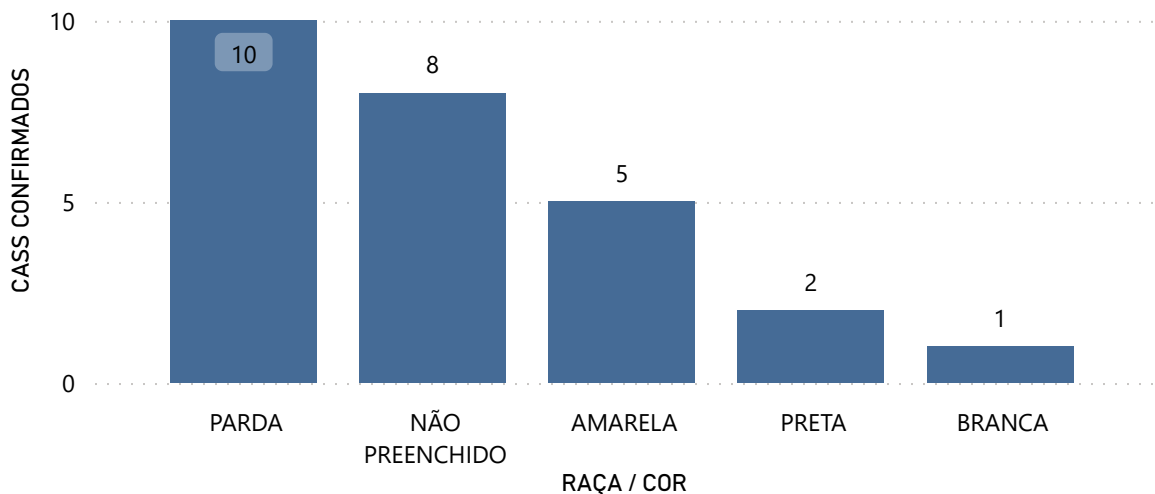


### Distribuição dos casos confirmados de Monkeypox por mês de início dos sintomas, Bahia, 2023



\* Dados parciais. Sujeitos à alteração. Fonte: e-SUSSINAN, Gal e Redcap.


\* Dados da Semana epidemiológica (SE) N° 50 , extraídos no dia 18/12/2023

Distribuição dos casos confirmados de Monkeypox  
por faixa etária, Bahia, 2023Distribuição dos casos confirmados de Monkeypox  
por raça / cor, Bahia, 2023

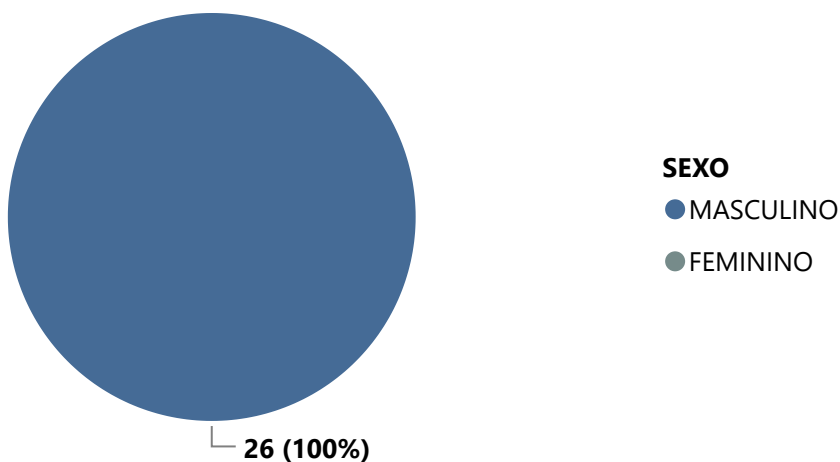
\* Dados parciais. Sujeitos à alteração. Fonte: e-SUSSINAN, Gal e Redcap.

\* Dados da Semana epidemiológica (SE) N° 50 , extraídos no dia 18/12/2023

### Distribuição dos casos confirmados de Monkeypox por escolaridade, Bahia, 2023

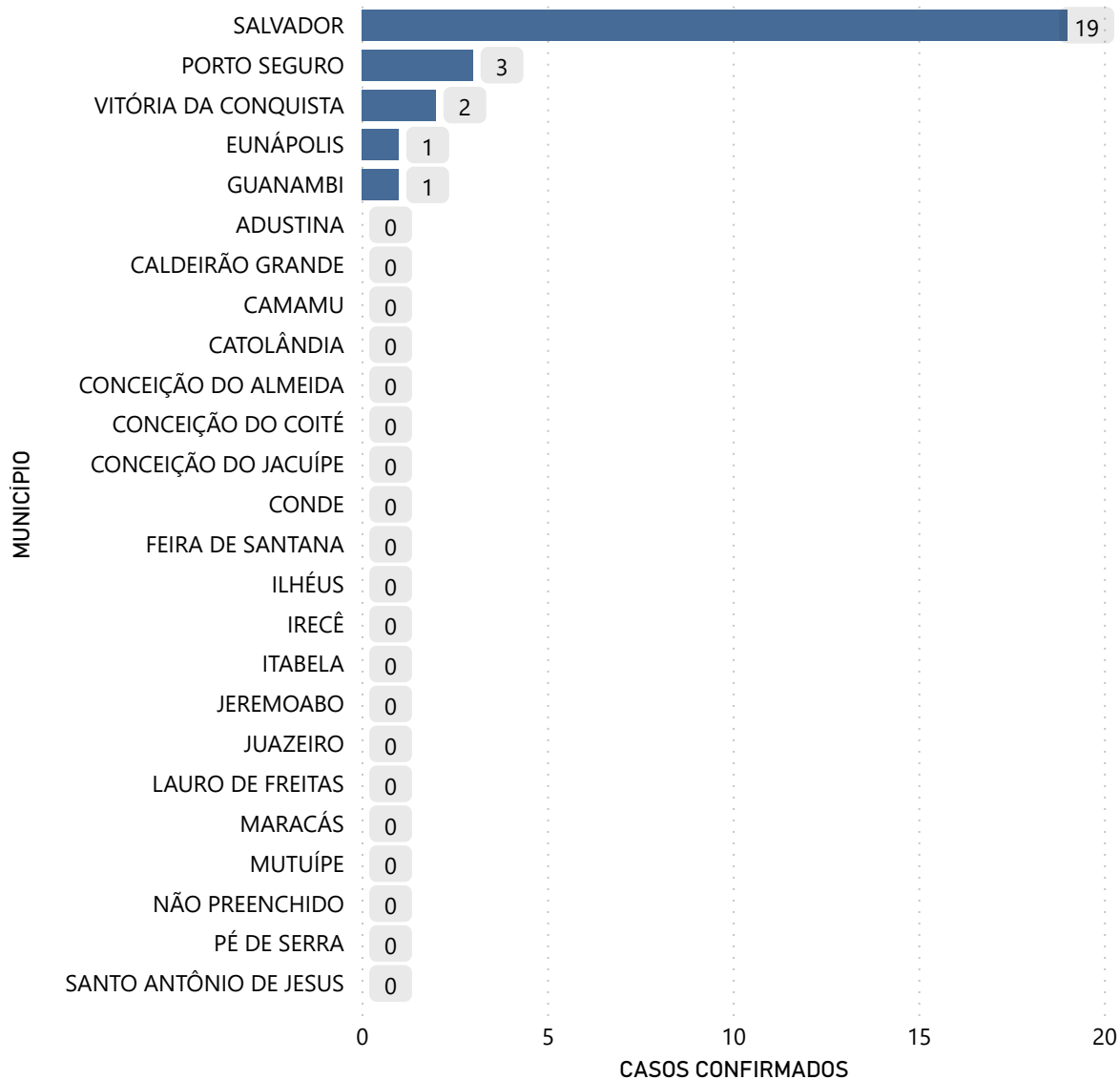


### Distribuição dos casos confirmados de Monkeypox por Sexo de nascimento, Bahia, 2023



\* Dados parciais. Sujeitos à alteração. Fonte: e-SUSSINAN, Gal e Redcap.


\* Dados da Semana epidemiológica (SE) N° 50 , extraídos no dia 18/12/2023

Distribuição dos casos confirmados de Monkeypox  
por município de residência. Bahia, 2023

\* Dados parciais. Sujeitos à alteração. Fonte: e-SUSSINAN, Gal e Redcap.

\* Dados da Semana epidemiológica (SE) N° 50 , extraídos no dia 18/12/2023

## Distribuição dos casos confirmados de Monkeypox por ocupação. Bahia, 2023



\* Dados parciais. Sujeitos à alteração. Fonte: e-SUSSINAN, Gal e Redcap.

\* Dados da Semana epidemiológica (SE) N° 50 , extraídos no dia 18/12/2023

## Editorial Boletim Monkeypox

### **Superintendente de Vigilância e Proteção da Saúde (SUVISA)**

Rivia Mary de Barros

### **Diretoria de Vigilância Epidemiológica (DIVEP)**

Dra. Márcia São Pedro Leal Souza

### **Coordenadora de Coagravos (DIVEP)**

Eleuzina Falcão da Silva Santos

### **Equipe de Desenvolvimento**

Rodrigo Alves Vaz

Yves Luan do Rosário Moura

Luan Augusto Mutti Neponoceno

## Elaboração de boletim

Ana Claudia Fernandes Nunes da Silva

Leidiane Silva Lima

Luana Maria Vital Chaves

Tatiana Carla Bezerra de Oliveira

Sérgio Ricardo Valverde Souza

BOLETIM EPIDEMIOLÓGICO **BAHIA**  
**MPOX**

Secretaria de Saúde do Estado da Bahia – SESAB  
Superintendência de Vigilância e Proteção da Saúde – SUVISA  
Diretoria de Vigilância Epidemiológica da Bahia - DIVEP

