

Indicação do TR – Hanseníase



Avaliação de **contatos** de casos **confirmados de hanseníase**.


O PCDT da hanseníase define como contato **“toda e qualquer pessoa que resida ou tenha residido, conviva ou tenha convivido com o doente de hanseníase, no âmbito domiciliar, nos últimos cinco anos anteriores ao diagnóstico da doença, podendo ser familiar ou não”**.

ATENÇÃO!

O TESTE RÁPIDO ISOLADO NÃO SERVE PARA DIAGNÓSTICO. LEMBRE-SE, O DIAGNÓSTICO DA HANSENÍASE É ESSENCIALMENTE CLÍNICO!

Quando realizar o TR de Hanseníase?

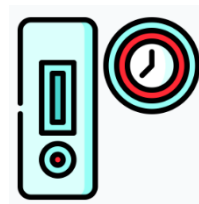
a) Contatos de um caso de hanseníase que **após a avaliação clínica**, foi **descartado o diagnóstico** de hanseníase (diagnóstico clínico descartado);



b) **Contatos** de um caso de hanseníase que **após o exame físico**, os **achados clínicos não foram suficientes** para a confirmação do diagnóstico (**alterações suspeitas inconclusivas**).

Tempo de leitura do TR: entre 15 a 20 minutos

Armazenamento: 2°C a 30°C (não congelar)

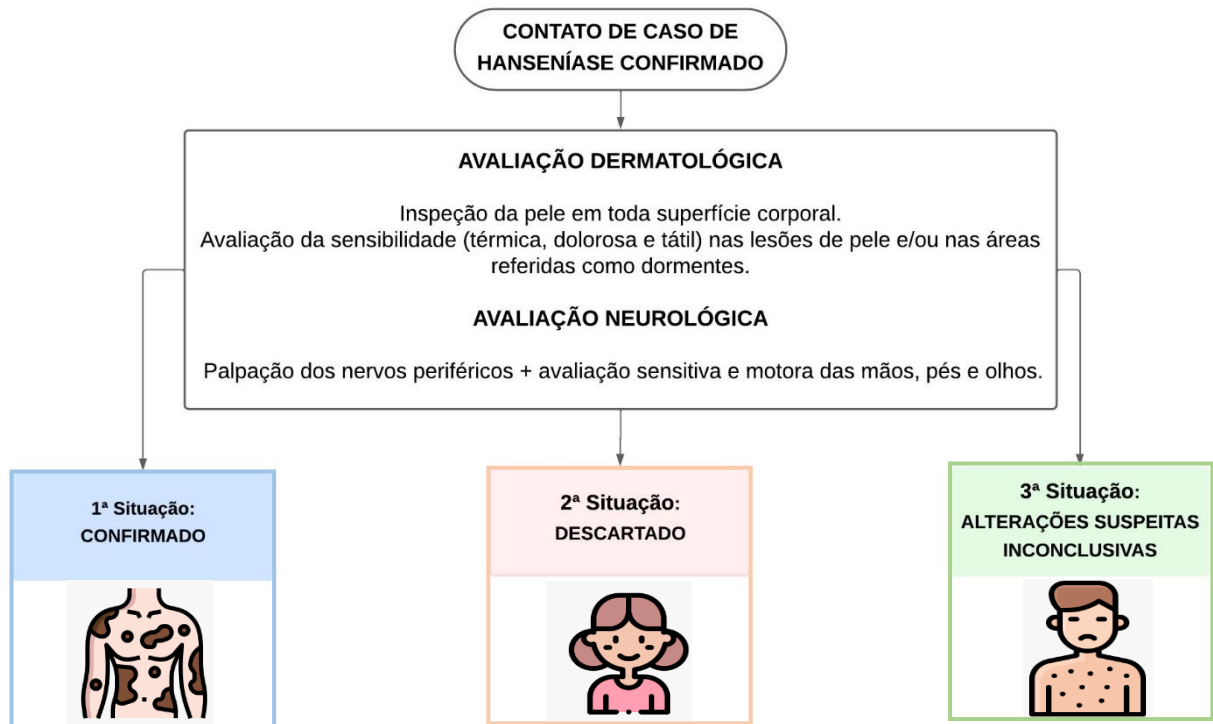


Quando e como solicitar TR Hanseníase?



Os municípios devem realizar solicitação dos testes, quando for diagnosticado caso de hanseníase. A solicitação deverá ser realizada através do SIES até o dia 5 de cada mês para recebimento no mês subsequente.

AVALIAÇÃO DOS CONTATOS



1ª Situação: CONFIRMADO

Caso de hanseníase **definido por critério clínico**, na avaliação de contatos.

Teste Rápido: Não realizar TR

Conduta: Definir classificação operacional, grau de incapacidade física, avaliar presença de reações hansênicas, notificar no SINAN.

Iniciar tratamento farmacológico.



2ª Situação: DESCARTADO

Contato de caso de hanseníase **sem** alterações clínicas sugestivas de hanseníase (**assintomático**).


Teste Rápido: Realizar TR

Resultado Não reagente:



➔ Não foram detectados anticorpos específicos IgM anti-*Mycobacterium leprae*

Conduta: Orientar quanto aos sinais e sintomas da hanseníase e a importância de se realizar o autoexame. Em caso de aparecimento de algum desses sintomas procurar o serviço de saúde.



Resultado Reagente:



Foram detectados anticorpos específicos IgM anti *Mycobacterium leprae* na amostra analisada.

A presença desses anticorpos **indica que a pessoa teve contato com o *M. leprae*** e portanto tem um risco maior de desenvolver a hanseníase.

Conduta: Avaliar a necessidade de dose de Vacina BCG, conforme histórico vacinal.

Iniciar a vigilância ativa **com avaliação anual** na Atenção Primária à Saúde **por cinco anos**.

A cada ano, o contato sem alterações clínicas sugestivas de hanseníase deverá passar por uma nova avaliação clínica e caso **permanença assintomático** deverá realizar **um novo teste rápido**.

3ª Situação: ALTERAÇÕES SUSPEITAS INCONCLUSIVAS

Contato de caso de hanseníase **com** alterações clínicas **inconclusivas** para hanseníase.

Teste Rápido: Realizar TR

Resultado Não reagente:



➡ Não foram detectados anticorpos específicos IgM anti-*Mycobacterium leprae*;

Conduta: Encaminhar para investigação de contatos de caso de hanseníase na **Atenção Especializada**.



Resultado Reagente:



➡ **Foram detectados anticorpos específicos IgM anti-*Mycobacterium leprae*** na amostra analisada. A presença desses anticorpos indica que a pessoa teve contato com o *M. leprae* e portanto tem um risco maior de desenvolver a hanseníase.

Conduta: Solicitar baciloscopia do raspado intradérmico antes de encaminhar para a **Atenção Especializada**

Se, IB = 0,0 (Baciloscopia negativa): Encaminhar para investigação de contatos de caso de hanseníase na **Atenção Especializada**.

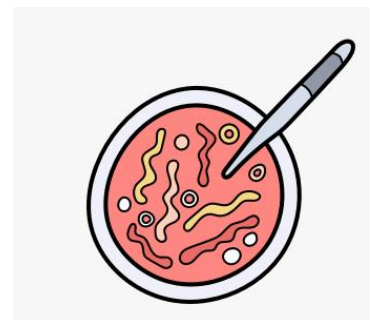
Se, IB > 0,0 (Baciloscopia positiva): Caso de hanseníase definido como multibacilar.

Definir grau de incapacidade física, avaliar presença de reações hansênicas, notificá-lo no SINAN.

Iniciar tratamento farmacológico

**** Importante: Se IB ≥ 2,0 (Baciloscopia positiva)**

Iniciar tratamento farmacológico de primeira linha e encaminhar para avaliação da resistência primária.



Elaboração: Saionara Santana de Jesus, Sanitarista, referência técnica da Hanseníase do NRS Centro Leste, Região de Saúde de Feira de Santana.