

2023

RBATX

Registro Bahiano de Transplantes.



COSET/ Coordenação Estadual de Transplantes



4ª Avenida, 400.
Centro Administrativo da
Bahia/CAB. Salvador.

Registro Bahiano de Transplantes.

RBATX-CET-BA 2023

APRESENTAÇÃO

O Registro Bahiano de Transplante-RBATX, é um relatório estatístico anual do Programa Estadual de Doação e Transplantes de Órgãos da Bahia, que apresenta os dados e resultados obtidos ao longo do ano. Dessa forma, o RBATX oferece uma visão abrangente sobre o número de doadores, transplantes realizados, tipos de órgãos transplantados e outras informações relevantes. Vale salientar que o Relatório também destaca os avanços, desafios e impactos do programa na vida dos pacientes e na sociedade.

O Programa de Doação e Transplantes da Bahia vem recebendo investimento da Gestão Pública Estadual desde 2006, quando ocorreu a primeira reformulação na estrutura organizacional, e até então, cursa em pleno desenvolvimento, colocando a Bahia entre os estados que mais realiza transplante no Norte/Nordeste do Brasil.

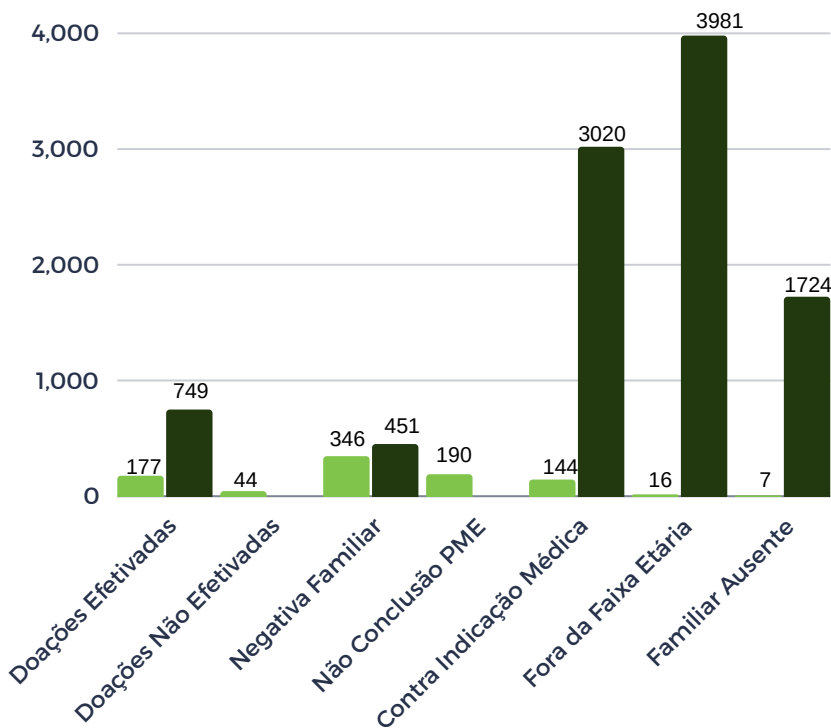
Infelizmente, um problema que ainda preocupa, é sem dúvida a negativa familiar, que apesar de vir em queda nos últimos meses pós pandemia covid-19, ainda registra índices elevados quando comparado a média nacional.

Neste relatório consta ainda a distribuição de hospitais por Organização de Procura de Órgãos(OPO) e os Centros Transplantadores da Bahia. Desejamos boa leitura!

A DOAÇÃO DE ÓRGÃOS SALVA VIDAS.

Registro Bahiano de Transplantes.

RBATX-CET-BA 2023

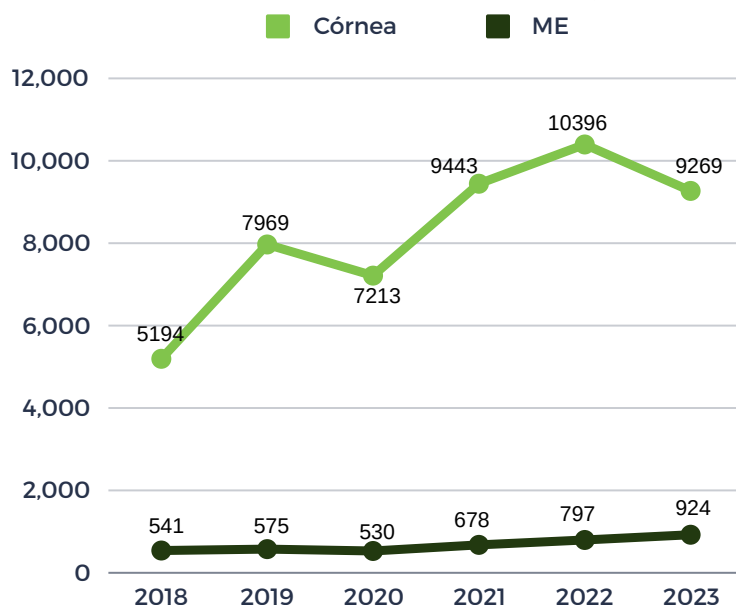


DESFECHO DAS NOTIFICAÇÕES

A Bahia vem registrando crescimento na curva de notificações de Morte Encefálica, porém, ainda registra um índice elevado de negativa familiar e doações não efetivadas. Pontos estes, que vem sendo trabalhados pela gestão estadual.

Notificações Acumuladas	ME- Total: 924	Cornea- Total :9269
Doações Efetivadas	177	749
Doações Não Efetivadas	44	0
Negativa Familiar	346	451
Não Conclusão PME	190	0
Contra Indicação Médica	144	3020
Fora da Faixa Etária	16	3981
Familiar Ausente	7	1724

SÉRIE HISTÓRICA NOTIFICAÇÕES



META PARA 2024

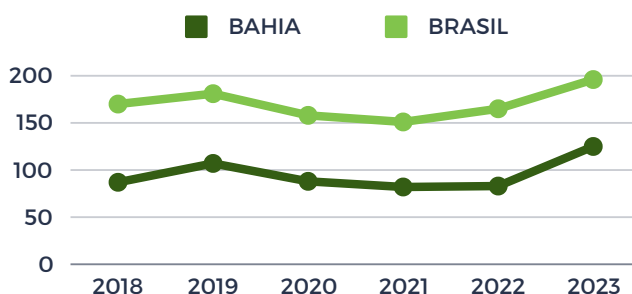
AUMENTAR AS NOTIFICAÇÕES EM 50%. DIMINUIR A NEGATIVA FAMILIAR EM 10%.

Registro Bahiano de Transplantes.

RBATX-CET-BA 2023

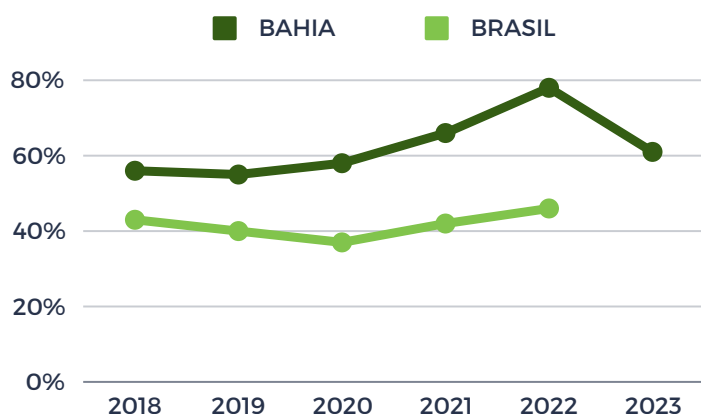
Nº DE DOADORES EFETIVOS POR MILHÃO DE POPULAÇÃO

DADOS	BAHIA	BRASIL
2018	8,7	17,0
2019	10,7	18,1
2020	8,8	15,8
2021	8,2	15,1
2022	8,3	16,5
2023	12,5	19,6



FONTE: REGISTRO BRASILEIRO DE TRANSPLANTES ANO XXIV Nº 3

PERCENTUAL DE RECUSA FAMILIAR PARA DOAÇÃO



FONTE: REGISTRO BRASILEIRO DE TRANSPLANTES ANO XXIV Nº 3

DADOS	BAHIA	BRASIL
2018	56%	43%
2019	55%	40%
2020	58%	37%
2021	66%	42%
2022	78%	46%
2023	61%	DADOS AINDA NÃO PUBLICADOS

META PARA 2024

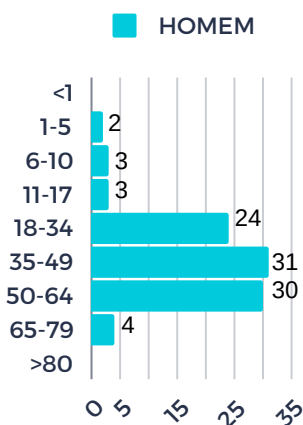

AUMENTAR AS NOTIFICAÇÕES EM 50%. DIMINUIR A NEGATIVA FAMILIAR EM 10%.

Registro Bahiano de Transplantes.

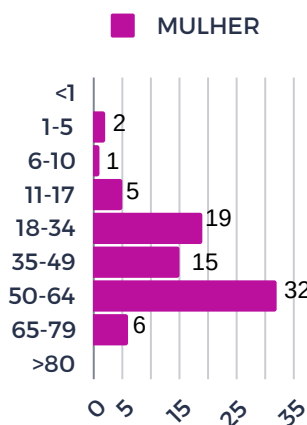

RBATX-CET-BA 2023

PERFIL DOS DOADORES EFETIVOS

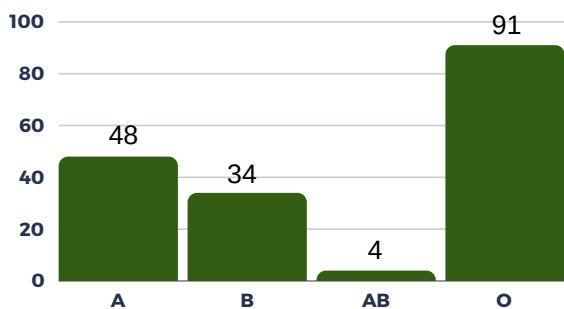
55%



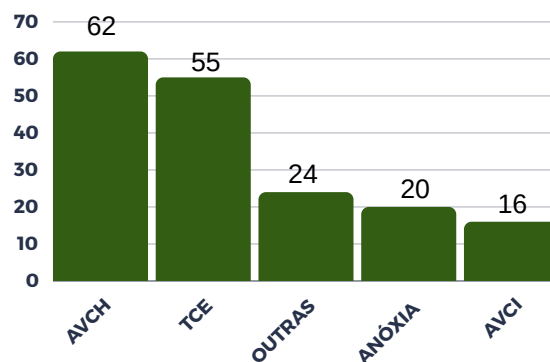
45%



GRUPO ABO



CAUSA DO ME



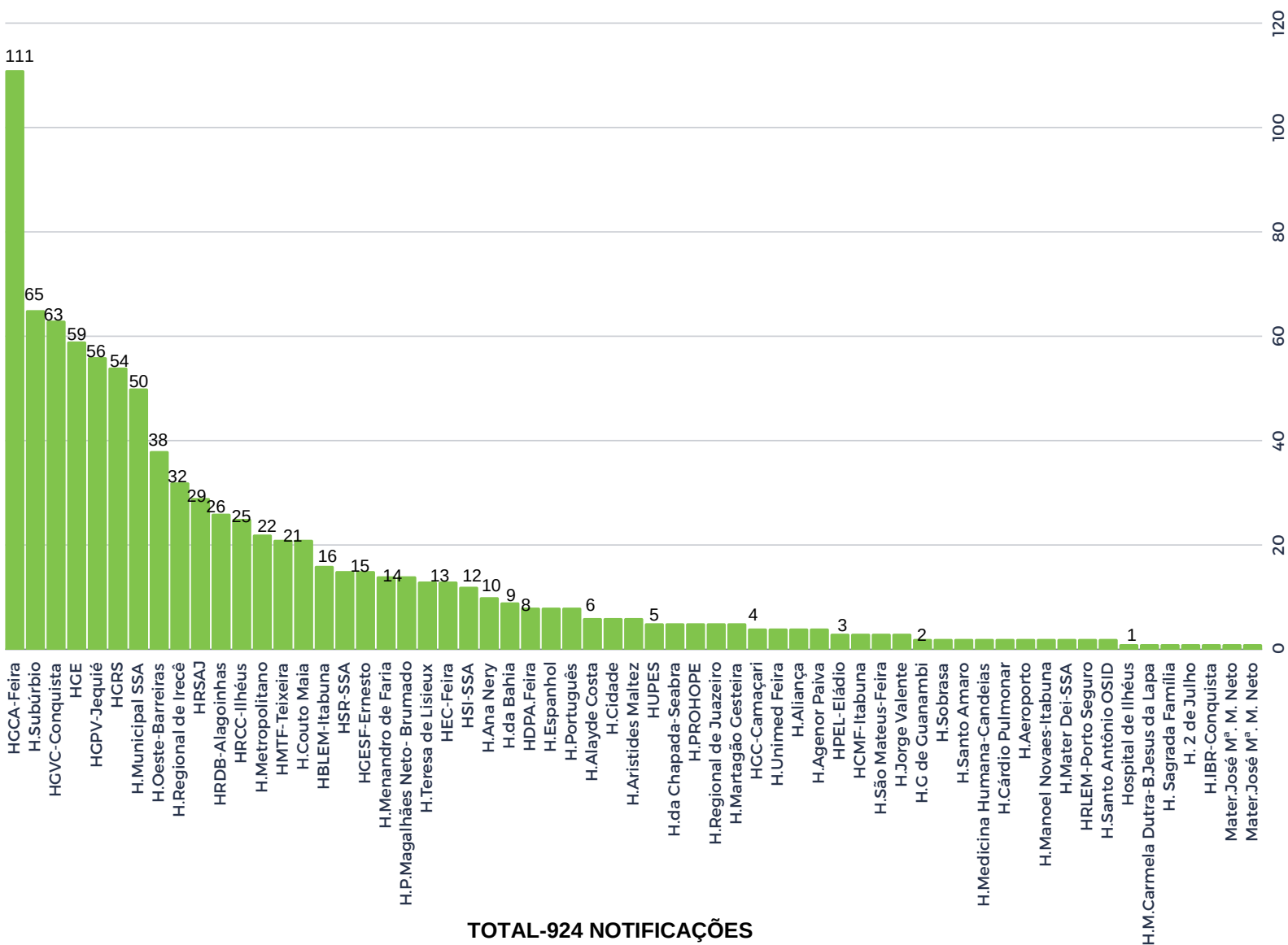
META PARA 2024

AUMENTAR AS NOTIFICAÇÕES EM 50%. DIMINUIR A NEGATIVA FAMILIAR EM 10%.

Registro Bahiano de Transplantes.

RBATX-CET-BA 2023

NOTIFICAÇÃO DE MORTE ENCEFÁLICA POR HOSPITAL



DESFECHO DAS NOTIFICAÇÕES

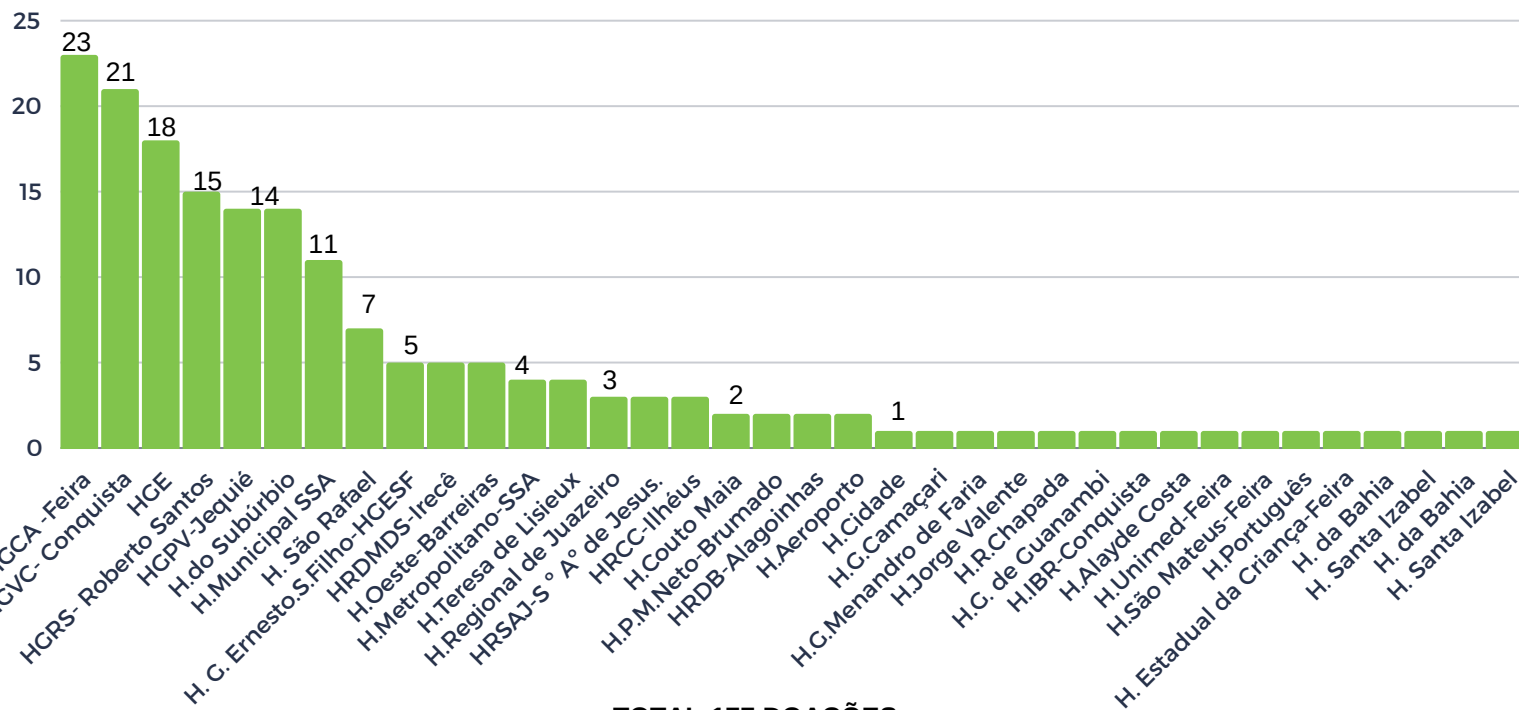
60 Unidades realizaram Notificação em 2023.

O H. Geral Clériston Andrade em Feira de Santana é a Unidade com maior número de notificações do Estado.

Registro Bahiano de Transplantes.

RBATX-CET-BA 2023

DOAÇÃO EFETIVA DE MÚLTIPLOS ÓRGÃOS POR HOSPITAL

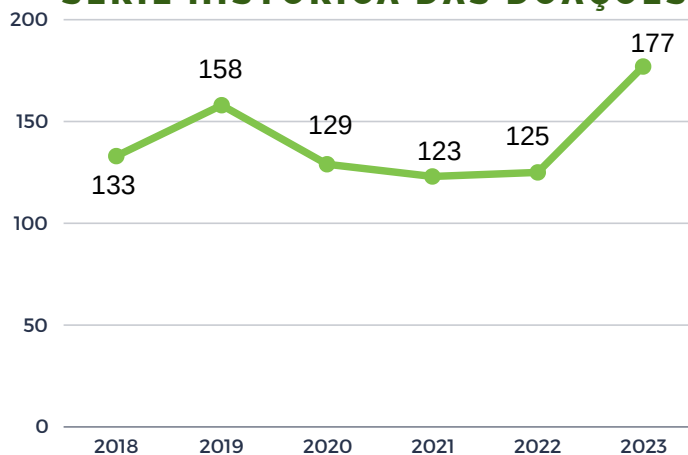


TOTAL-177 DOAÇÕES

DESFECHO DAS DOAÇÕES

A Bahia com apoio logístico aéreo das Casas Civil e Militar, bem como da cooperação técnica que possui com empresas de transporte rodoviário, conseguiu com sucesso, interiorizar o Programa de Doação e atualmente, realiza o procedimento em todas as regiões do Estado.

SÉRIE HISTÓRICA DAS DOAÇÕES



DESFECHO DAS DOAÇÕES

34 Unidades registraram Doação efetiva em 2023.

O H. Geral Clériston Andrade em Feira de Santana é a Unidade com maior número de doações do Estado.

Registro Bahiano de Transplantes.

RBATX-CET-BA 2023

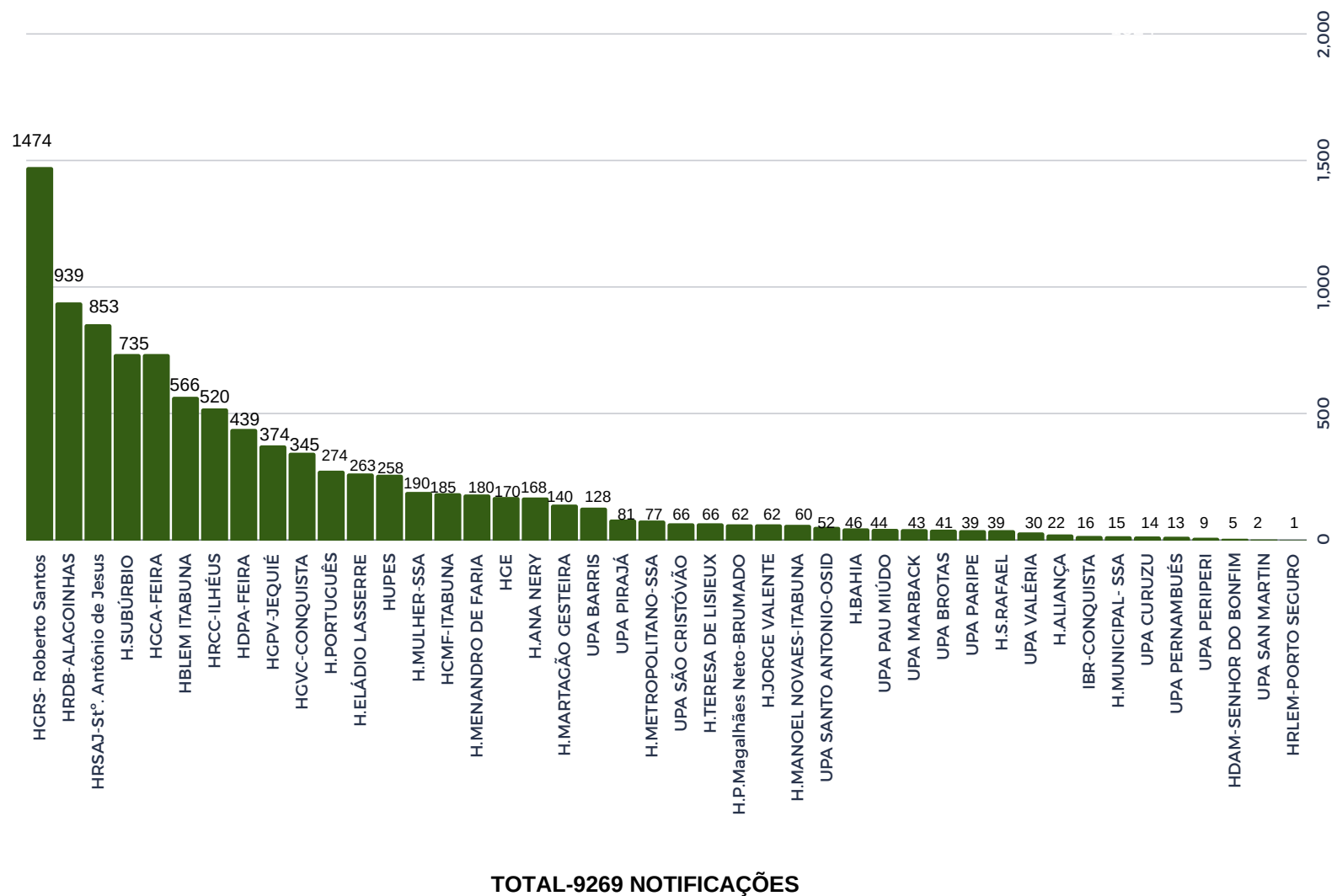
DOAÇÃO EFETIVA DE MÚLTIPLOS ÓRGÃOS POR HOSPITAL

	JAN	FEV	MAR	ABR	MAI	JUN	JUL	AGO	SET	OUT	NOV	DEZ	TOTAL
HGCA -Feira	--	--	1	1	5	1	1	6	2	3	1	2	23
HGVC- Conquista	1	2	2	1	--	1	3	3	3	2	1	2	21
HGE	1	1	2	1	2	--	2	2	1	2	3	1	18
HGRS- Roberto Santos	--	1	1	1	1	1	--	1	3	2	1	3	15
HGPV-Jequié	--	5	1	--	1	3	1	--	--	2	--	1	14
H.do Subúrbio	1	2	1	--	5	1	--	--	2	--	--	2	14
H.Municipal SSA	--	--	3	--	1	--	2	1	1	1	1	1	11
H. São Rafael	--	2	--	1	1	--	--	1	1	--	--	1	7
HRDMDS-Irecê	--	--	--	--	--	3	1	--	--	--	1	--	5
H.Oeste-Barreiras	--	--	--	1	--	--	--	1	--	1	2	--	5
H. G. Ernesto.S.Filho-HGESF	--	--	1	1	--	--	--	--	2	1	--	--	5
H.Metropolitano-SSA	--	1	--	--	1	--	--	--	--	--	2	--	4
H.Teresa de Lisieux	--	--	--	--	--	1	1	--	1	--	1	--	4
H.Regional de Juazeiro	--	--	--	--	--	1	--	--	1	--	--	1	3
HRSAJ-S ° A° de Jesus.	--	--	1	--	--	--	--	--	--	--	1	1	3
HRCC-Ilhéus	--	--	1	--	--	--	--	1	1	--	--	--	3
H.Couto Maia	--	--	--	--	--	1	--	--	--	1	--	--	2
H.P.M.Neto-Brumado	--	--	1	1	--	--	--	--	--	--	--	--	2
HRDB-Alagoinhas	--	--	--	--	1	--	--	--	--	--	1	--	2
H.Aeroporto	--	--	--	--	1	--	--	--	--	--	--	1	2
H.Cidade	--	--	--	--	--	--	1	--	--	--	--	--	1
H.G.Camaçari	--	--	--	--	--	--	--	--	1	--	--	--	1
H.G.Menandro de Faria	--	--	--	--	--	1	--	--	--	--	--	--	1
H.Jorge Valente	--	--	--	--	--	--	--	--	--	1	--	--	1
H.R da Chapada-SEABRA	--	--	--	--	--	--	--	1	--	--	--	--	1
H.G. de Guanambi	--	--	--	--	--	--	--	1	--	--	--	--	1
H.IBR-Conquista	--	--	1	--	--	--	--	--	--	--	--	--	1
H.Alayde Costa	--	--	--	--	--	1	--	--	--	--	--	--	1
H.Unimed-Feira	--	--	--	--	--	--	--	1	--	--	--	--	1
H.São Mateus-Feira	--	--	--	--	--	--	--	--	1	--	--	--	1
H.Português	--	--	--	--	--	--	--	--	--	--	1	--	1
H. Estadual da Criança-Feira	--	--	--	--	--	--	--	--	--	--	1	--	1
H. da Bahia	--	--	--	--	--	--	--	--	--	--	--	1	1
H. Santa Izabel	--	--	--	--	--	--	--	--	--	--	--	1	1
TOTAL	3	14	16	8	19	15	12	19	20	16	17	18	177

Registro Bahiano de Transplantes.

RBATX-CET-BA 2023

NOTIFICAÇÃO DE CÓRNEA(PCR) POR HOSPITAL



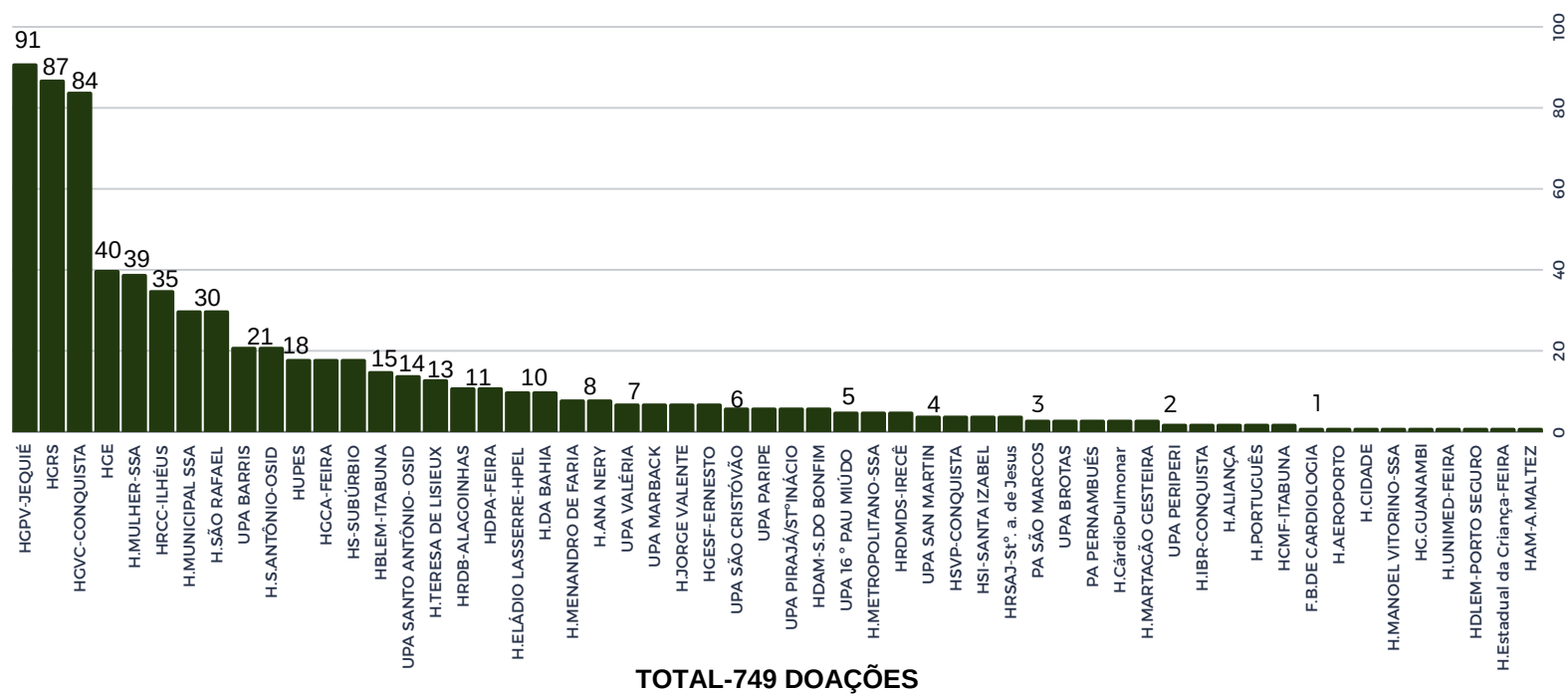
DESFECHO DAS NOTIFICAÇÕES

44 Unidades realizaram Notificação para Doação de Córnea em 2023. O HGRS é a Unidade com maior número de notificações do Estado.

Registro Bahiano de Transplantes.

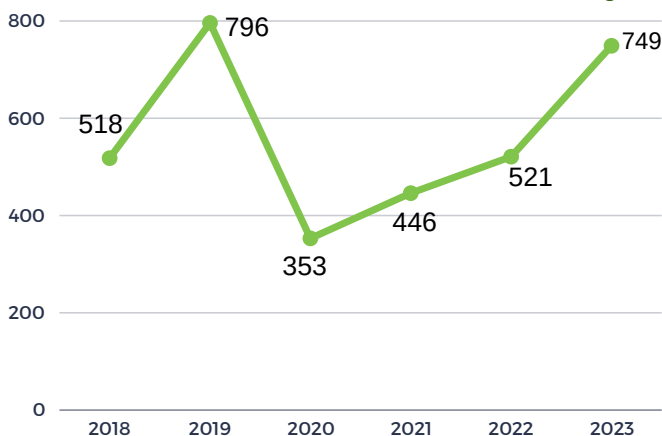
RBATX-CET-BA 2023

DOAÇÃO DE CÓRNEA(PCR+ME) POR HOSPITAL



TOTAL-749 DOAÇÕES

SÉRIE HISTÓRICA DAS DOAÇÕES



DESFECHO DAS DOAÇÕES

Alcançar o status “Fila Zero de Córnea” é a grande meta da Coordenação Estadual de Transplantes e do Banco de Olhos da Bahia, este é um desafio que juntos, profissionais de saúde e sociedade, vamos vencer.

DESFECHO DAS DOAÇÕES

56 Unidades registraram Doação efetiva em 2023.

O HGPV-JEQUIÉ é o maior Centro Doador de Córnea desde 2022, se destacando ainda por atingir cerca de 95% do seu potencial.

A OPC Conquista mantém destaque no interior somando 90 doações, no HGVC, HSVP e IBR.

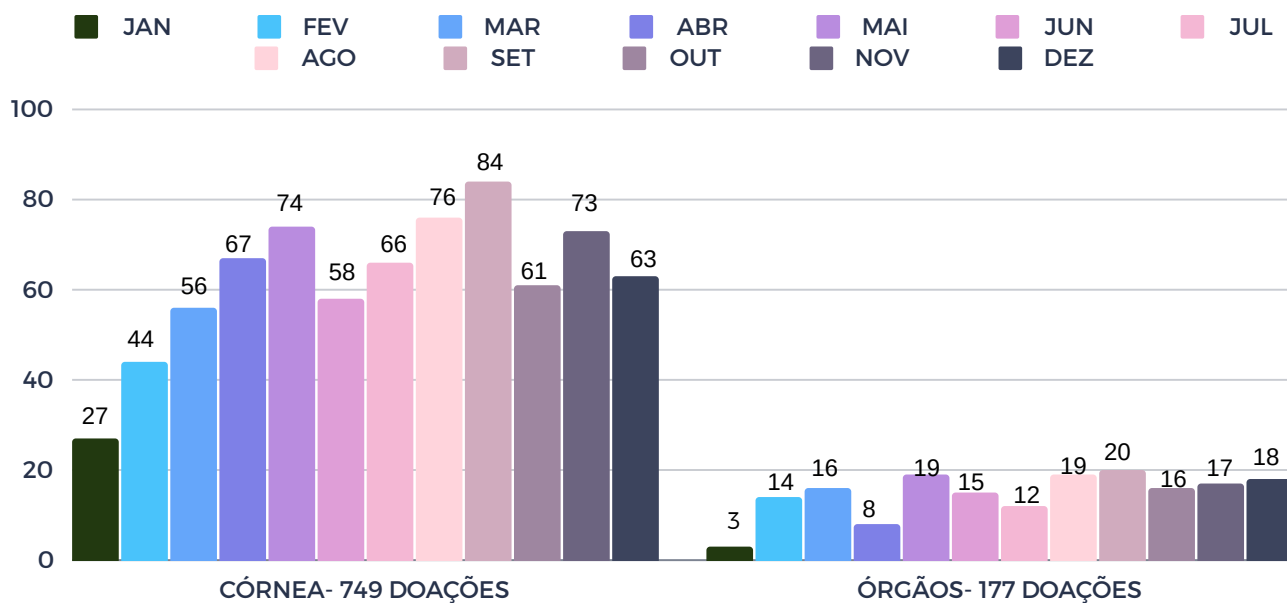
O HGRS se destaca em Salvador no número absoluto de doações, porém atinge cerca de 61% do seu potencial.

Destaque para as UPAS em Salvador, que somam 87 doações de córnea em 2023.

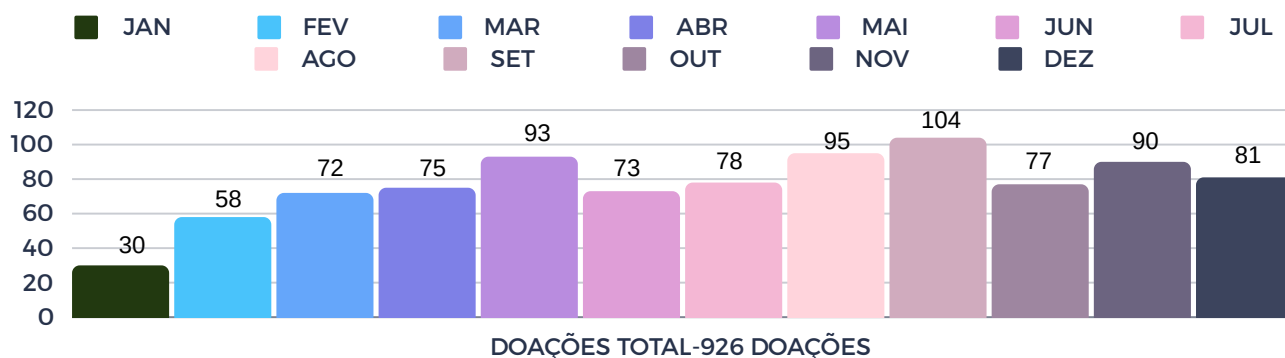
Registro Bahiano de Transplantes.

RBATX-CET-BA 2023

DOAÇÕES EFETIVAS CÓRNEA E MÚLTIPLOS ÓRGÃOS



DOAÇÕES TOTAL (MO+CÓRNEAS)



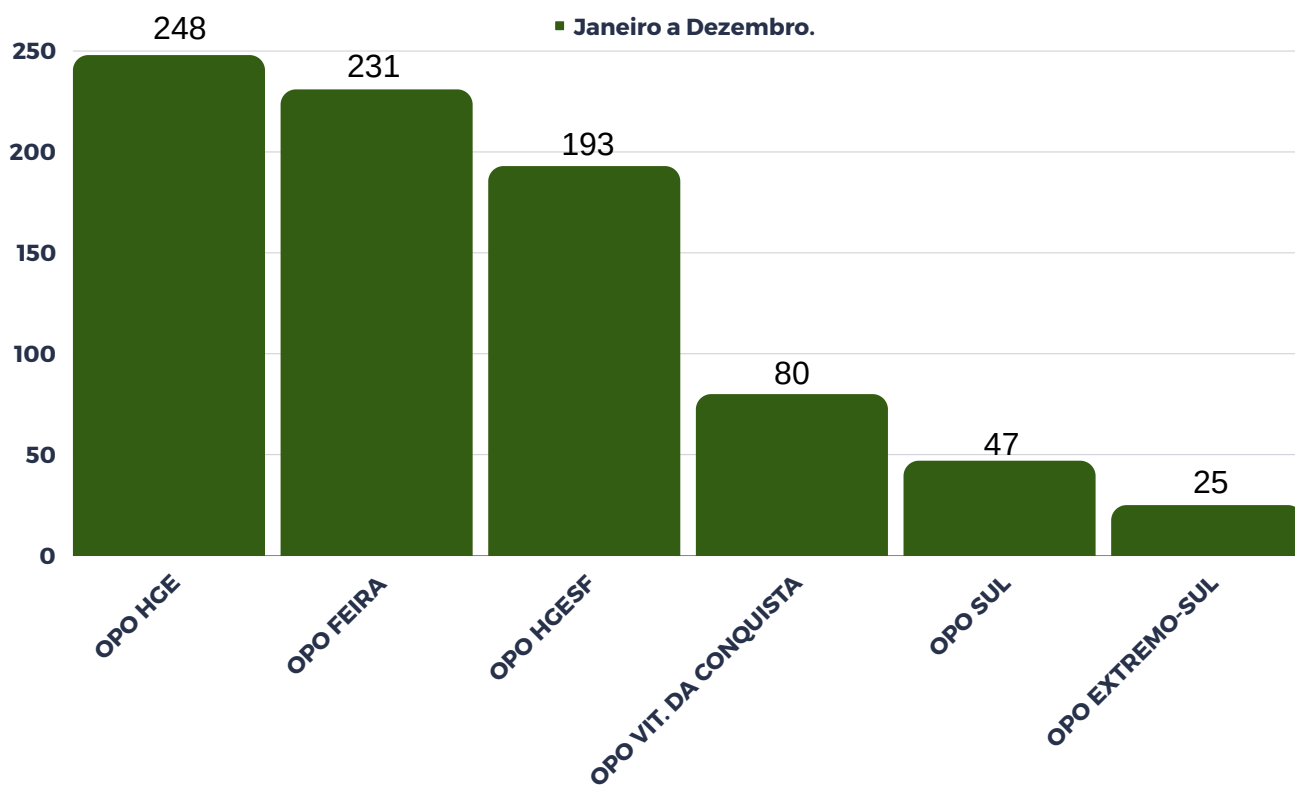
DESFECHO DAS DOAÇÕES

Foram efetivadas 926 Doações de Múltiplos Órgãos e Córneas em 2023. Das doações de córnea, 627 por PCR e 122 provenientes de doadores com diagnóstico de morte encefálica.

Registro Bahiano de Transplantes.

RBATX-CET-BA 2023

NOTIFICAÇÃO POR OPO- MORTE ENCEFÁLICA



	JAN	FEV	MAR	ABR	MAI	JUN	JUL	AGO	SET	OUT	NOV	DEZ	TOTAL
OPO HGE	14	17	21	18	16	23	14	25	23	26	29	22	248
OPO HGESF	12	14	16	15	16	19	20	16	19	15	14	17	193
OPO FEIRA	24	10	10	20	28	17	19	26	13	19	20	25	231
OPO VIT. DA CONQUISTA	5	6	7	8	4	3	10	8	8	9	6	6	80
OPO SUL	5	1	4	6	5	4	1	6	5	3	2	5	47
OPO EXTREMO-SUL	1	3	3	1	3	1	3	1	2	1	3	3	25
TOTAL	61	51	61	68	72	67	67	82	70	73	74	78	824

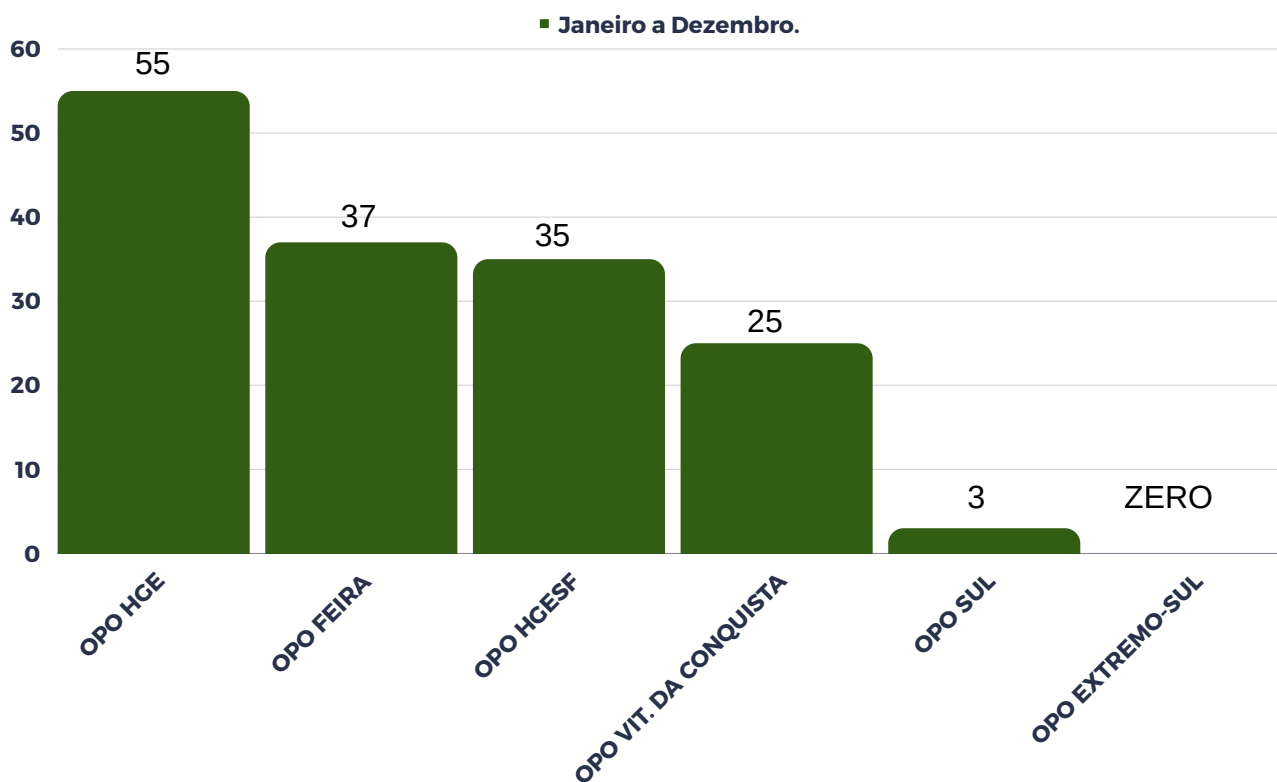
TOTAL- 924 NOTIFICAÇÕES.

100 NOTIFICAÇÕES, do total, foram realizadas por Unidades sem referência de OPO.

Registro Bahiano de Transplantes.

RBATX-CET-BA 2023

DOAÇÃO POR OPO- MORTE ENCEFÁLICA



	JAN	FEV	MAR	ABR	MAI	JUN	JUL	AGO	SET	OUT	NOV	DEZ	TOTAL
OPO HGE	1	5	3	3	6	3	3	4	7	5	8	7	55
OPO FEIRA	0	0	2	1	6	4	2	8	3	3	5	3	37
OPO HGESF	1	2	5	1	6	3	3	1	5	3	1	4	35
OPO VIT. DA CONQUISTA	1	2	4	2	0	1	3	4	3	2	1	2	25
OPO SUL	0	0	1	0	0	0	0	1	1	0	0	0	3
OPO EXTREMO-SUL	0	0	0	0	0	0	0	0	0	0	0	0	0
TOTAL	3	9	15	7	18	11	11	18	19	13	15	16	155

TOTAL- 177 DOAÇÕES.

22 DOAÇÕES, do total, foram realizadas por Unidades sem referência de OPO.

Registro Bahiano de Transplantes.

RBATX-CET-BA 2023

ANÁLISE QUALITATIVA DOS RESULTADOS POR UNIDADE ADSTRITA A CADA OPO.

Metodologia utilizada para definição dos índices abaixo relacionados:

- **Notificação:** Número total de notificações;
- **Doação efetiva:** Doações efetivamente realizadas;
- **Doador elegível:** Soma das Recusas, Doação efetiva, Familiar Ausente e Doação não efetivada;
- **Entrevista Familiar:** Soma de todas as famílias entrevistadas, ou seja, Recusa+Doação efetiva+Doação não efetivada;
- **Autorização Familiar:** Soma das Doações efetivas e Doações não efetivadas;
- **C.I.M:** Número de pacientes inelegíveis por contra indicação médica;
- **Familiar Ausente:** Pacientes cuja família não foi localizada;
- **PCR:** Não conclusão do protocolo por Parada Cárdio Respiratória;
- **Doação não efetivada:** Doações não realizadas por condição do doador ou outros impedimentos logísticos;
- **Recusa Familiar:** Número de famílias que recusaram a Doação de Órgãos;
- **Taxa de Conversão:** Número de Autorização Familiar/Entrevista Familiar x 100.

OPO HGE

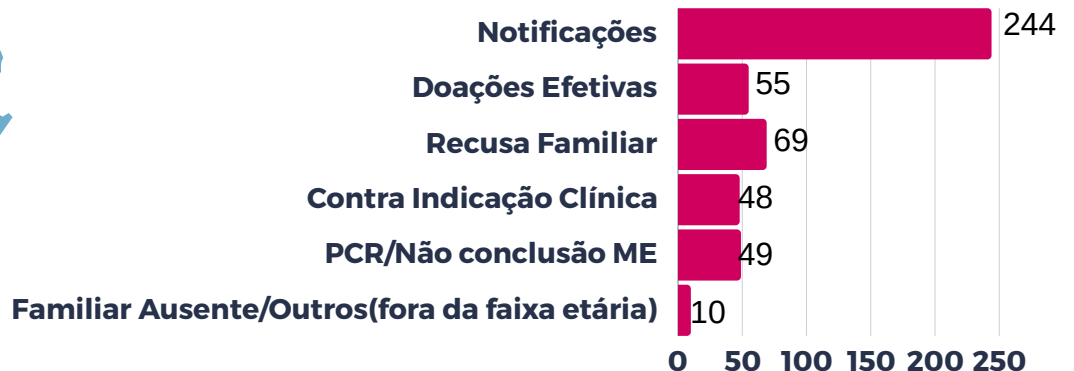
Hospital Notificante	Not.	Doação Efetiva	Doador Elegível	Entrevista Familiar	Autorização Familiar	C.I.M	Familiar Ausente /Outros	PCR	Doação Não efetivada	Recusa Familiar	Taxa de Conversão
H. São Rafael	15	7	9	9	8	4	---	2	1	1	88,8%
H.Tereza de Lisieux	13	4	6	6	4	5	---	2	---	2	66,6%
HGRS	54	15	38	37	22	12	1	4	7	15	59,4%
H.Jorge Valente	3	1	2	2	1	1	---	---	---	1	50%
H.Português	8	1	5	4	2	1	2	1	1	2	50%
HGE	59	18	40	37	18	4	3	15	---	19	48,6%
H.Metropolitano	22	4	13	13	5	2	---	7	1	8	38,4%
H. da Bahia	9	1	3	3	1	3	---	2	---	2	33,3%
H. Geral de Camaçari	4	1	4	4	1	---	---	---	---	3	25%
H.Geral Menandro de Faria	14	1	8	8	2	3	---	3	1	6	25%

Registro Bahiano de Transplantes.

RBATX-CET-BA 2023

OPO HGE

Hospital Notificante	Not.	Doação Efetiva	Doador Elegível	Entrevista Familiar	Autorização Familiar	C.I.M	Familiar Ausente /Outros	PCR	Doação Não efetivada	Recusa Familiar	Taxa de Conversão
H. Aeroporto	2	2	2	2	2	---	---	---	---	ZERO	100%
H. Aristides Maltez	6	---	---	---	---	4	---	2	---	---	---
H. Martagão Gesteira	5	---	2	2	1	2	---	1	1	1	50%
H.Espanhol	8	---	3	3	1	2	---	3	1	2	33,3%
H. Medicina Humana-Candeias	2	---	---	---	---	---	---	2	---	---	---
H.Cárdio Pulmonar	2	---	2	2	0	---	---	---	---	2	ZERO
H.Pro Hope	5	---	3	3	1	---	1	1	1	2	33,3%
H.Santo Amaro	2	---	1	1	0	---	1	---	---	1	ZERO
H. Eládio Lasserre(HPEL)	3	---	2	2	0	1	---	---	---	2	ZERO
H. Mater Dei	2	---	---	---	---	1	1	---	---	---	---
HUPES	5	---	1	1	1	3	---	1	1	ZERO	100%
H.Aliança	4	---	1	1	1	---	1	2	1	ZERO	100%
H. 2 de julho	1	---	---	---	---	---	---	1	---	---	---
TOTAL	248	55	145	140	71	48	10	49	16	69	50,7% Média

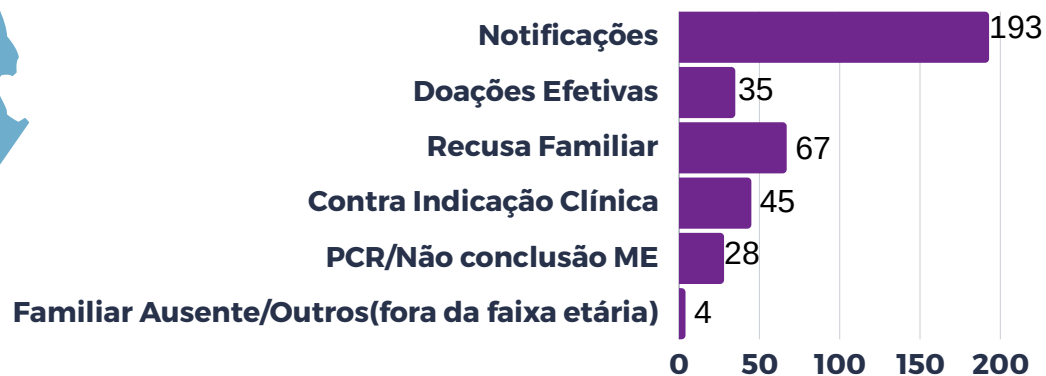


Registro Bahiano de Transplantes.

RBATX-CET-BA 2023

OPO HGESF

Hospital Notificante	Not.	Doação Efetiva	Doador Elegível	Entrevista Familiar	Autorização Familiar	C.I.M	Familiar Ausente /Outros	PCR	Doação Não efetivada	Recusa Familiar	Taxa de Conversão
H. Subúrbio	65	14	41	40	17	12	1	12	3	23	42,5%
H. Municipal SSA	50	11	39	39	15	6	---	5	4	24	38,4%
HGESF-Ernesto	15	5	12	12	8	2	---	1	3	4	66,6%
H.Ana Nery	10	---	7	7	1	2	---	1	1	6	14,2%
H.Santa Izabel	12	1	6	6	2	3	1	2	1	4	33,3%
H. Cidade	6	1	2	2	1	2	---	2	---	1	50%
H. Sagrada Família	1	---	1	---	---	---	1	---	---	---	---
H. Couto Maia	21	2	5	5	3	13	---	3	1	2	60%
H. Alayde Costa	6	1	3	3	2	2	---	1	1	1	66,6%
H. Stº Antônio-OSID	2	---	---	---	---	2	---	---	---	---	---
H. Agenor Paiva	4	---	2	2	0	---	1	1	---	2	ZERO
Maternidade José Mª de Magalhães Neto	1	---	---	---	---	1	---	---	---	---	---
TOTAL	193	35	116	116	49	45	4	28	14	67	41,2% Média

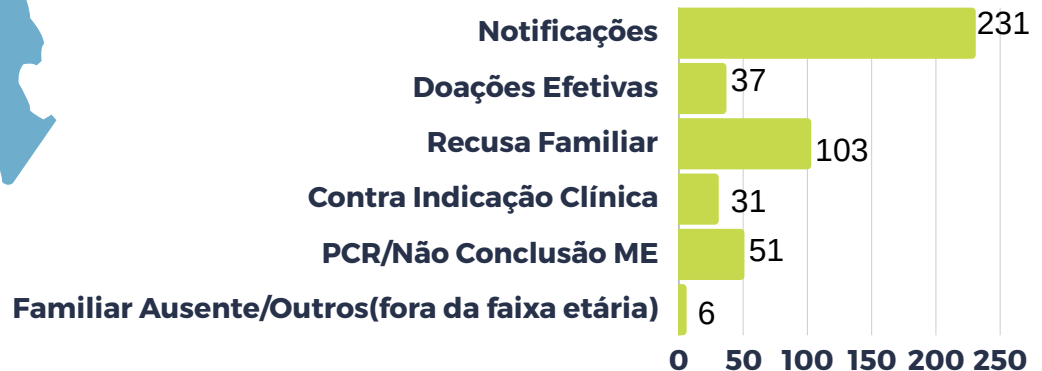


Registro Bahiano de Transplantes.

RBATX-CET-BA 2023

OPO FEIRA

Hospital Notificante	Not.	Doação Efetiva	Doador Elegível	Entrevista Familiar	Autorização Familiar	C.I.M	Familiar Ausente /Outros	PCR	Doação Não efetivada	Recusa Familiar	Taxa de Conversão
HGCA- Clériston Andrade	111	23	78	78	25	16	3	14	2	53	32%
HRSAJ-StºAntônio	29	3	23	23	4	1	---	5	1	19	17,4%
HRDB-Alagoinhas	26	2	18	18	2	---	---	8	---	16	11,1%
HRDMDS-Irecê	32	5	13	13	5	4	1	14	---	8	38,4%
HDPA-SCM-Feira	8	---	3	3	0	3	---	2	---	3	ZERO
H.R da Chapada-Seabra	5	1	1	1	1	1	---	3	---	0	100%
H.E.da Criança-Feira	13	1	4	4	1	5	1	3	---	3	25%
H.Unimed-Feira	4	1	1	1	1	1	1	1	---	0	100%
H. São Mateus-Feira	3	1	2	2	1	---	---	1	---	1	50%
TOTAL	231	37	143	143	40	31	6	51	3	103	41,5 Média

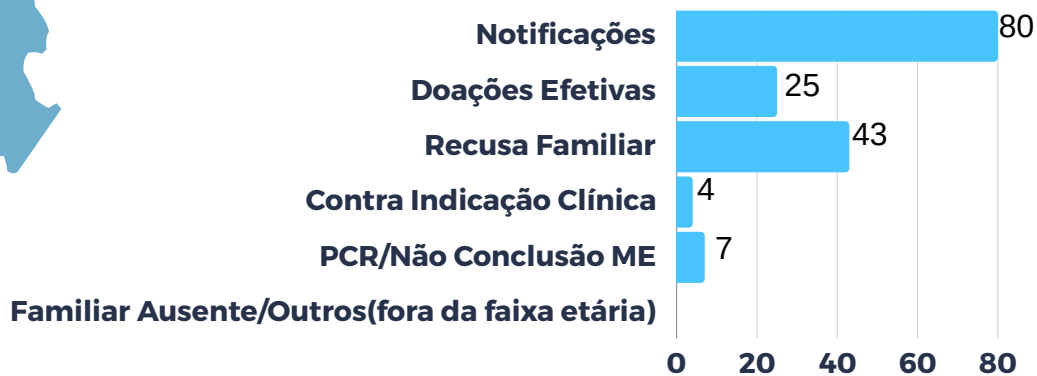


Registro Bahiano de Transplantes.

RBATX-CET-BA 2023

OPO CONQUISTA

Hospital Notificante	Not.	Doação Efetiva	Doador Elegível	Entrevista Familiar	Autorização Familiar	C.I.M	Familiar Ausente /Outros	PCR	Doação Não efetivada	Recusa Familiar	Taxa de Conversão
HGVC-Conquista	63	21	57	57	22	4	---	2	1	35	38,6%
HPMN-Brumado	14	2	10	10	2	---	---	4	---	8	20%
H.G de Guanambi	2	1	1	1	1	---	---	1	---	0	100%
IBR-Conquista	1	1	1	1	1	---	---	---	---	0	100%
TOTAL	80	25	69	69	26	4	---	7	1	43	64,6% Média

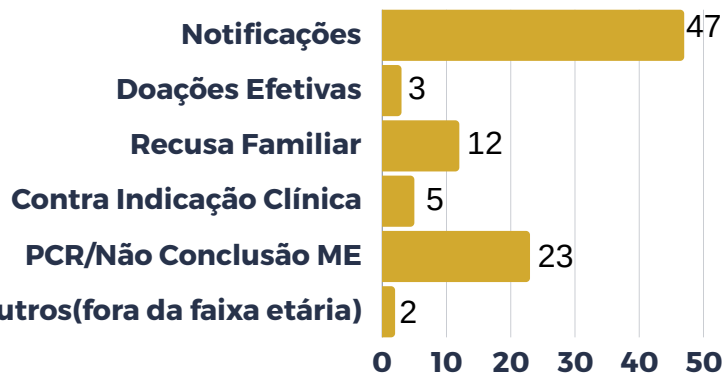
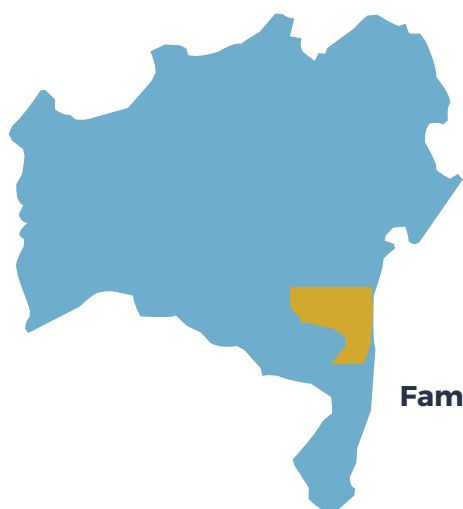


Registro Bahiano de Transplantes.

RBATX-CET-BA 2023

OPO SUL

Hospital Notificante	Not.	Doação Efetiva	Doador Elegível	Entrevista Familiar	Autorização Familiar	C.I.M	Familiar Ausente /Outros	PCR	Doação Não efetivada	Recusa Familiar	Taxa de Conversão
HBLEM-Itabuna	16	---	5	5	1	---	---	11	1	4	20%
HRCC-Ilhéus	25	3	10	10	4	4	1	10	1	6	40%
H.Manoel Novaes-Itabuna	2	---	---	---	---	---	1	1	---	---	---
HCMF-SCM-Itabuna	3	---	2	2	0	1	---	---	---	2	ZERO
Hospital de Ilhéus	1	---	---	---	---	---	---	1	---	---	---
TOTAL	47	3	17	17	5	5	2	23	2	12	20% Média

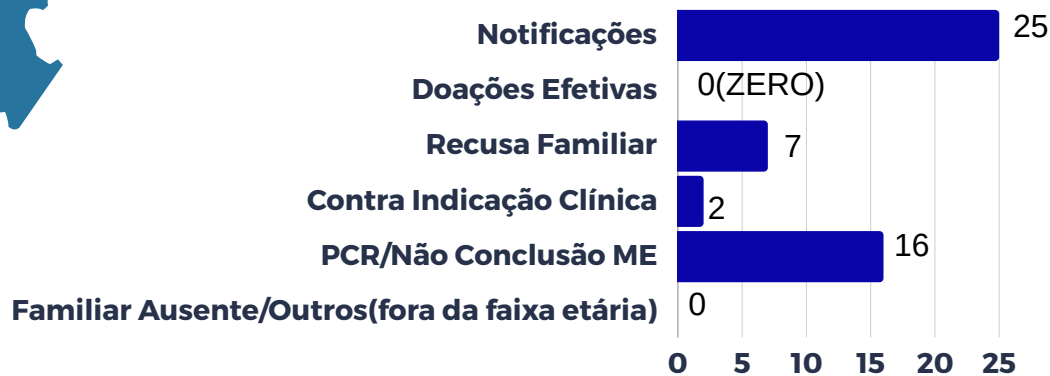
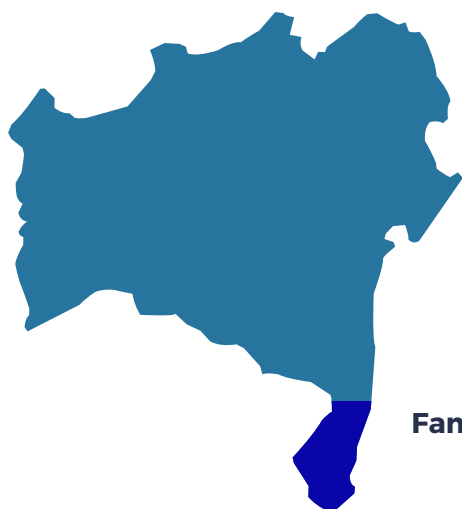


Registro Bahiano de Transplantes.

RBATX-CET-BA 2023

OPO EXTREMO SUL

Hospital Notificante	Not.	Doação Efetiva	Doador Elegível	Entrevista Familiar	Autorização Familiar	C.I.M	Familiar Ausente /Outros	PCR	Doação Não efetivada	Recusa Familiar	Taxa de Conversão
HMTF- Teixeira de Freitas	21	---	7	7	0	1	---	13	---	7	ZERO
SOBRASA	2	---	---	---	---	1	---	1	---	---	---
HRLEM- Porto Seguro	2	---	---	---	---	---	---	2	---	---	---
TOTAL	25	---	7	7	0	2	---	16	---	7	ZERO

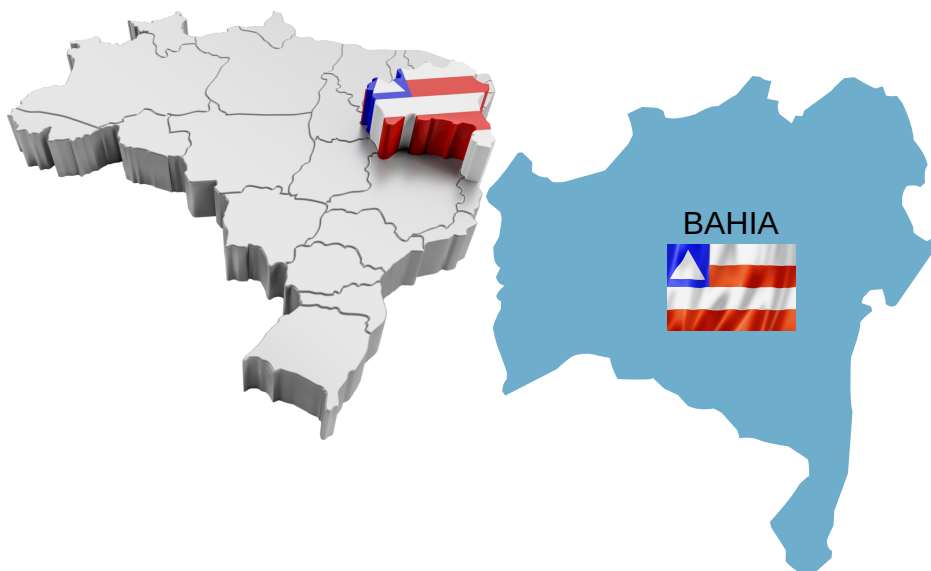


Registro Bahiano de Transplantes.

RBATX-CET-BA 2023

TAXA DE CONVERSÃO POR OPO

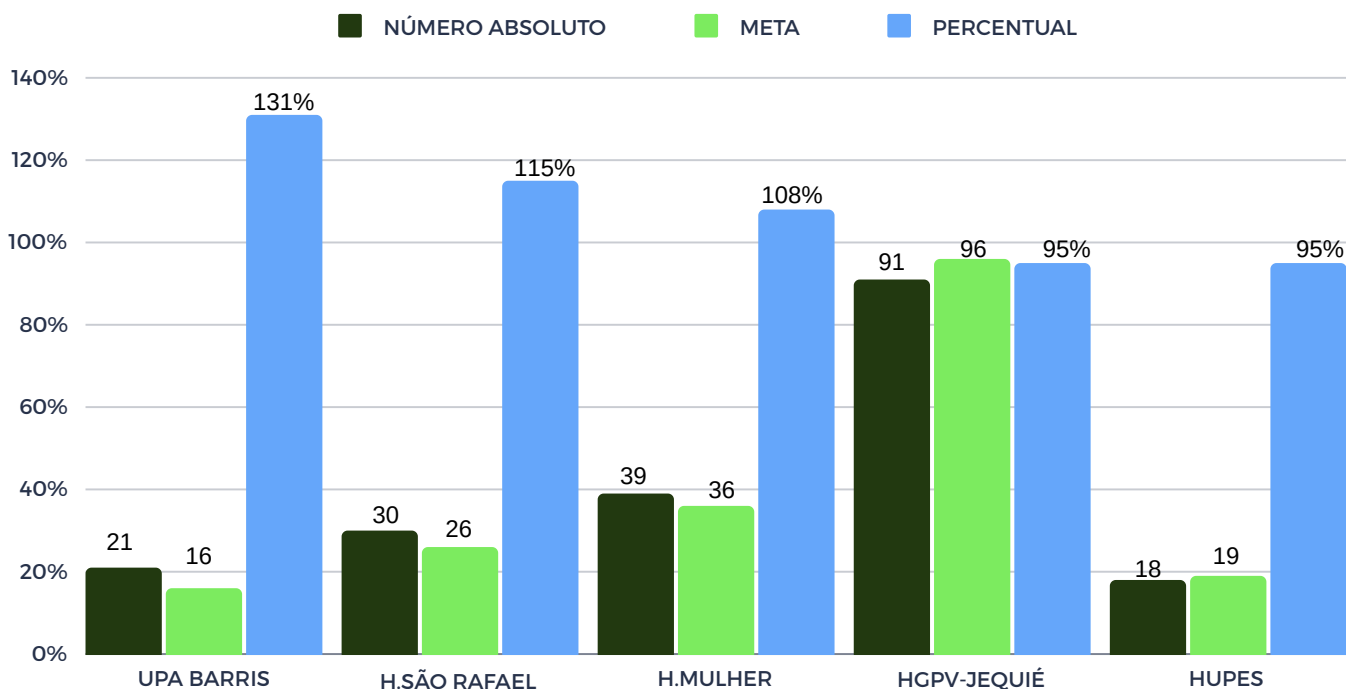
OPO	Taxa de Conversão
OPO CONQUISTA VITÓRIA DA CONQUISTA BRUMADO ITAPETINGA GUANAMBI	64,6%
OPO HGE SALVADOR E REGIÃO METROPOLITANA	50,7%
OPO FEIRA FEIRA DE SANTANA ALAGOINHAS SANTO ANTÔNIO DE JESUS IRECÊ SEABRA	41,5%
OPO HGESF SALVADOR	41,2%
OPO SUL ITABUNA ILHÉUS	20%
OPO EXTREMO SUL TEIXEIRA DE FREITAS PORTO SEGURO	ZERO



Registro Bahiano de Transplantes.

RBATX-CET-BA 2023

DOAÇÃO DE CÓRNEA-POTENCIAL X N°ABSOLUTO UNIDADES QUE ATINGIRAM ACIMA DE 90% DA META.



DESFECHO DAS DOAÇÕES

É imprescindível realizar uma análise criteriosa não apenas do número absoluto das doações efetivadas, mas a relação do número absoluto com o potencial de cada Unidade, verificando assim, o percentual alcançado. Esse estudo tem como objetivo nortear as ações do planejamento estratégico com o fito de zerar a Fila de espera por transplante de córnea na Bahia. As Unidades acima elencadas realizam notificação de 100% dos óbitos, dessa forma, obtiveram êxito alcançado o potencial estabelecido.

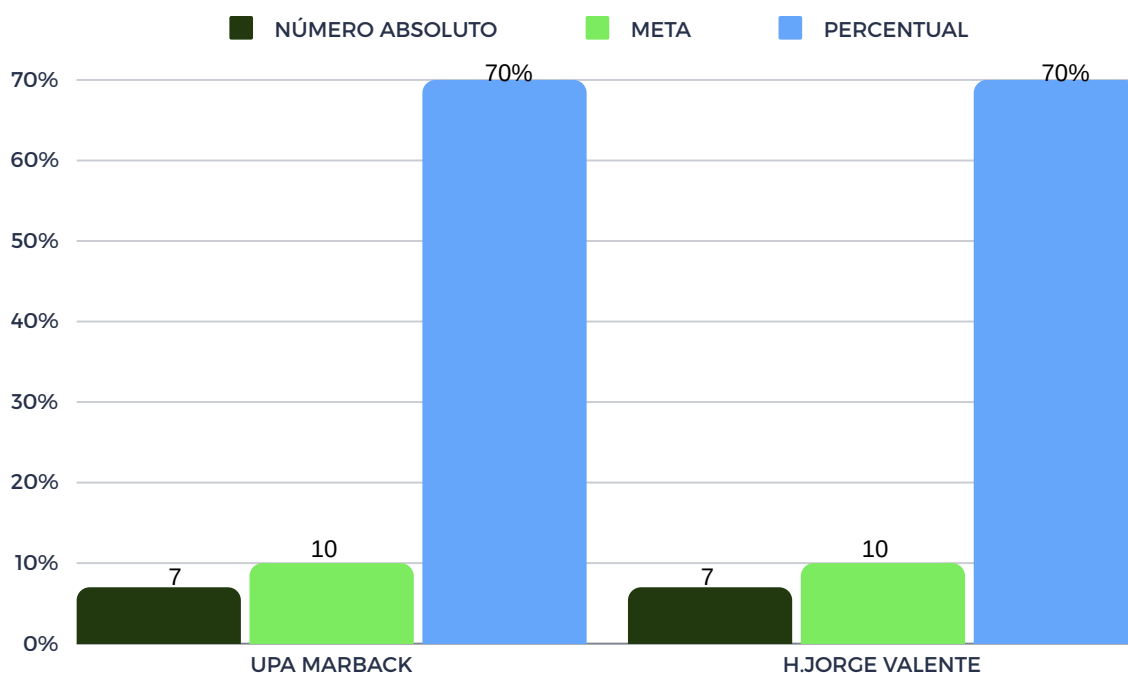
DESFECHO DAS DOAÇÕES

5 Unidades alcançaram acima de 90% da meta estabelecida através de estudo do perfil de óbitos entre 2018 a 2022. Foram estudadas 69 Unidades em Salvador e interior do Estado.

Registro Bahiano de Transplantes.

RBATX-CET-BA 2023

DOAÇÃO DE CÓRNEA-POTENCIAL X N°ABSOLUTO UNIDADES QUE ATINGIRAM 70 A 90% DA META.



DESFECHO DAS DOAÇÕES

A UPA Marback e o Hospital Jorge Valente atingiram 70% do potencial. As notificações dos óbitos viáveis para doação de córnea, por coração parado, são realizadas em tempo hábil através do grupo no aplicativo de whatsapp, criado para esse fim.

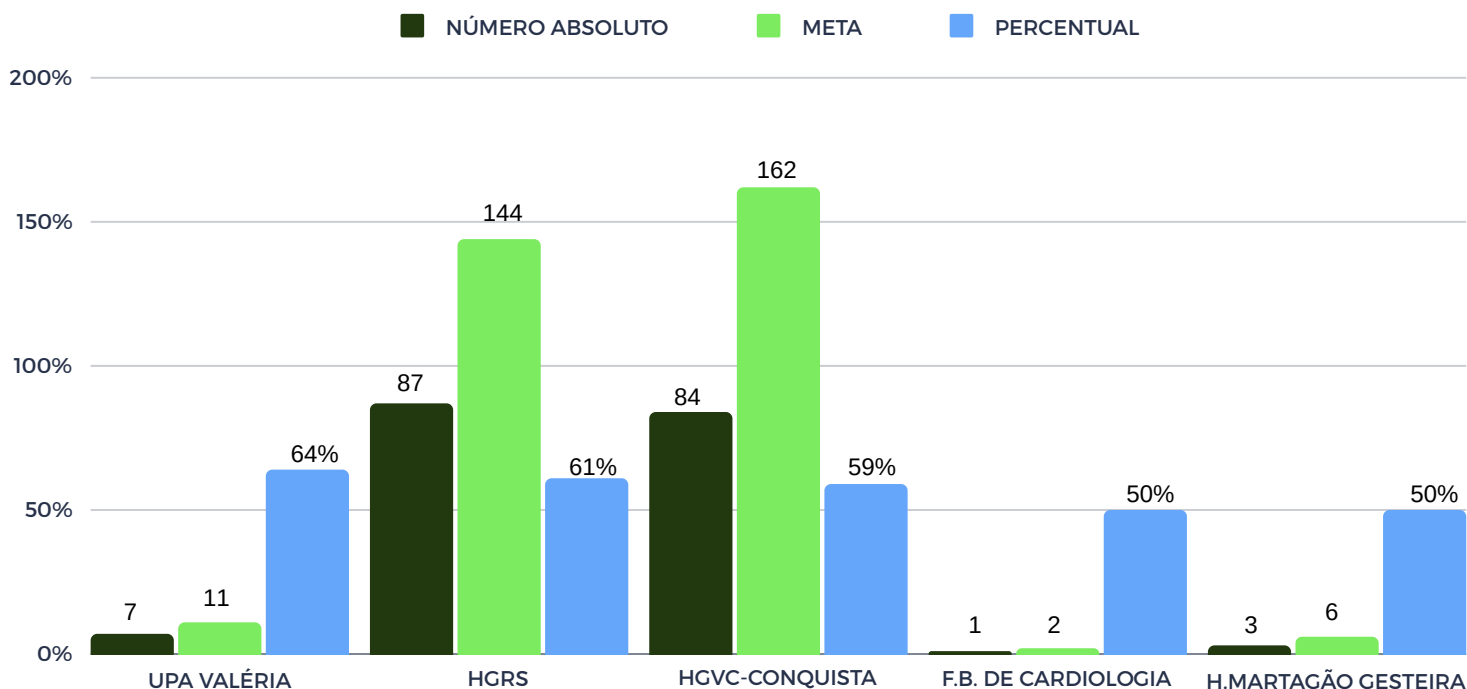
DESFECHO DAS DOAÇÕES

2 Unidades alcançaram 70% da meta estabelecida através de estudo do perfil de óbitos entre 2018 a 2022. Foram estudadas 69 Unidades em Salvador e interior do Estado.

Registro Bahiano de Transplantes.

RBATX-CET-BA 2023

DOAÇÃO DE CÓRNEA-POTENCIAL X N°ABSOLUTO UNIDADES QUE ATINGIRAM 50 A 69% DA META.



DESFECHO DAS DOAÇÕES

É imprescindível realizar uma análise criteriosa não apenas do número absoluto das doações efetivadas, mas a relação do número absoluto com o potencial de cada Unidade, verificando assim, o percentual alcançado. Esse estudo tem como objetivo nortear as ações do planejamento estratégico com o fito de zerar a Fila de espera por transplante de córnea na Bahia. Vale ressaltar que o HGRS possui equipe exclusiva CIHDOTT e espaço preconizado pelo SNT para realização de acolhimento para entrevista familiar. A OPC Conquista tem grande potencial, urge investir em busca ativa nas 24 horas para aumentar a efetividade das doações.

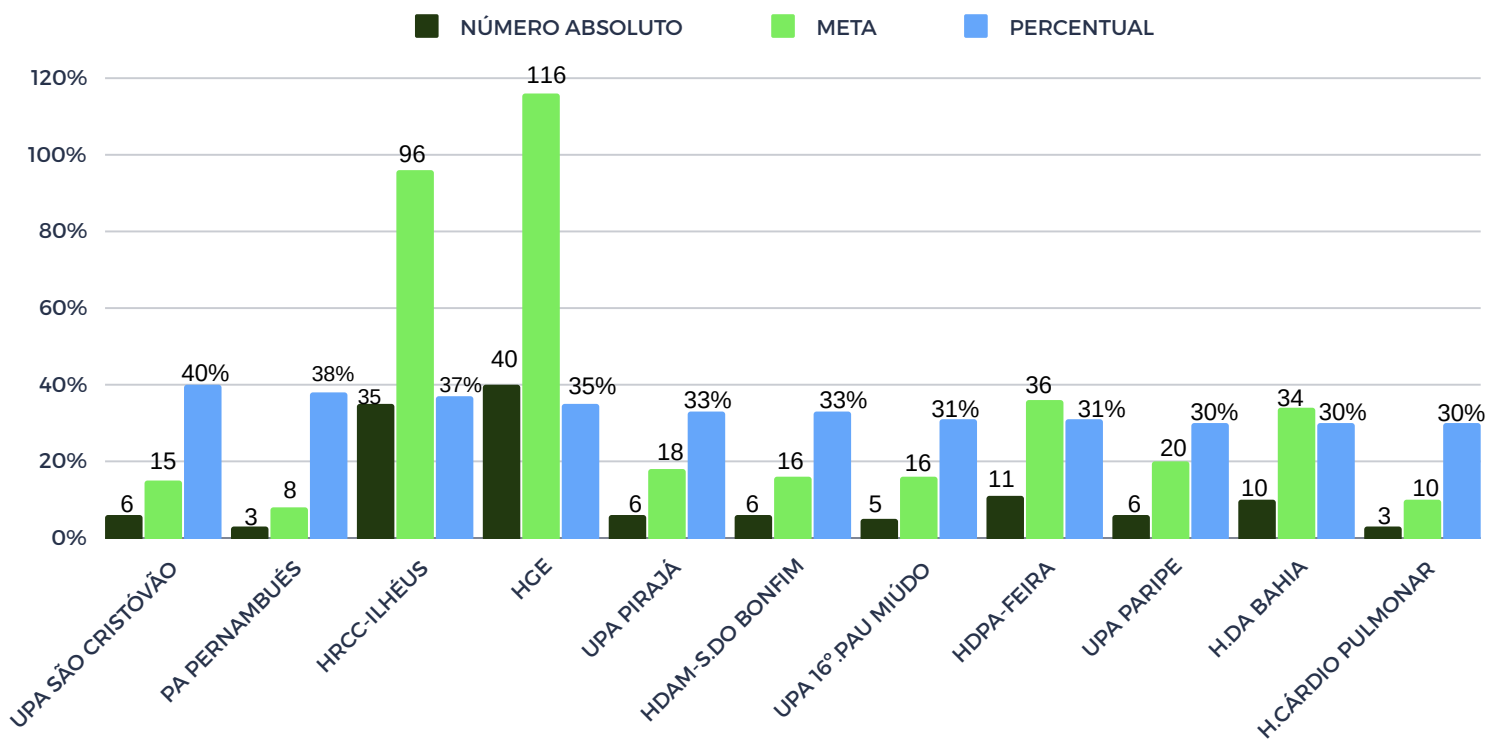
DESFECHO DAS DOAÇÕES

5 Unidades alcançaram entre 50 a 60% da meta estabelecida através de estudo do perfil de óbitos entre 2018 a 2022. Foram estudadas 69 Unidades em Salvador e interior do Estado.

Registro Bahiano de Transplantes.

RBATX-CET-BA 2023

DOAÇÃO DE Córnea-Potencial X Nº Absoluto UNIDADES QUE ATINGIRAM 30 A 40% DA META.



DESFECHO DAS DOAÇÕES

As UPAS realizam um trabalho efetivo de notificação, atuando em parceria com a OPC. Destaque para o HGE que tem como entrave, não realizar notificação por coração parado de 100% dos óbitos, atingindo apenas 35% do seu potencial. O HRCC em Ilhéus tem um grande potencial para aumentar as doações, possui CIHDOTT treinada para notificação, acolhimento e captação.

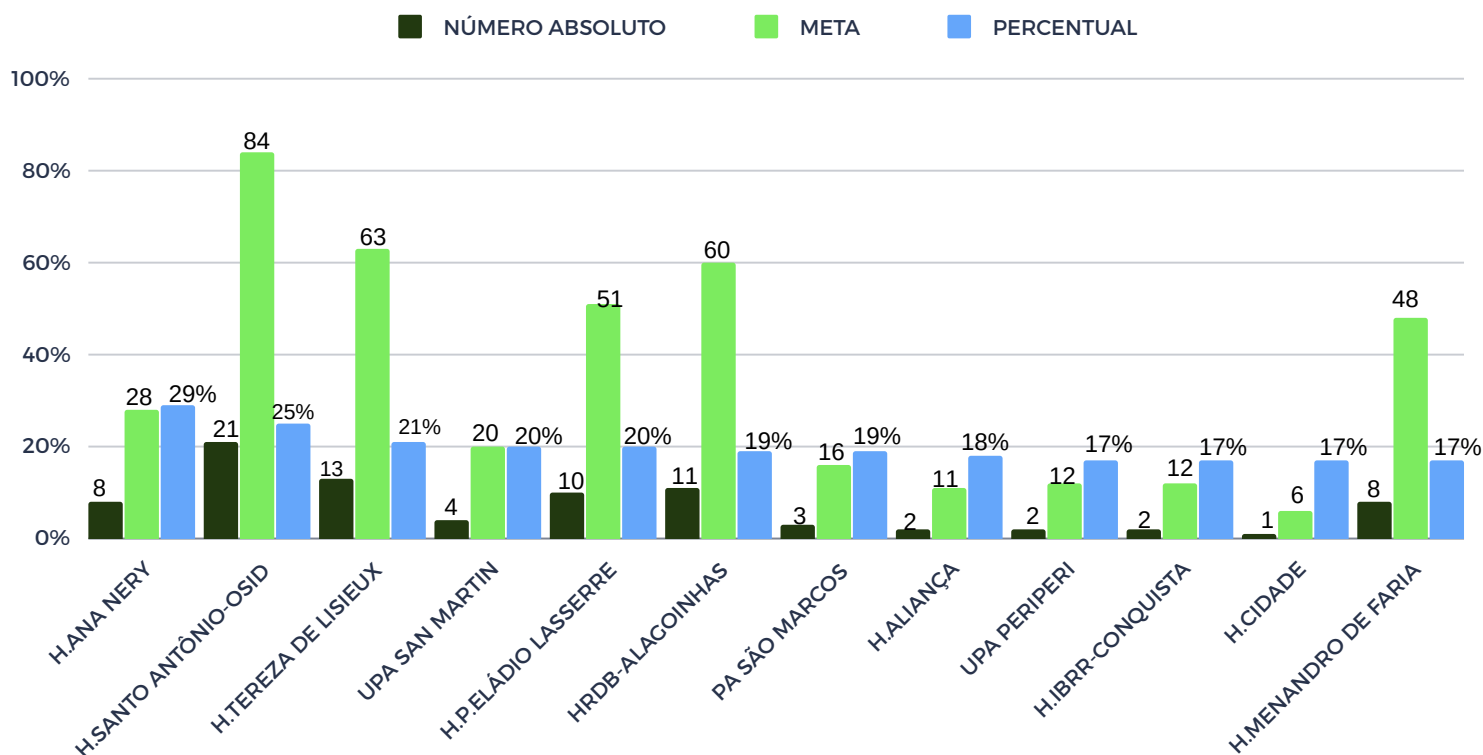
DESFECHO DAS DOAÇÕES

11 Unidades alcançaram entre 30 a 40% da meta estabelecida através de estudo do perfil de óbitos entre 2018 a 2022. Foram estudadas 69 Unidades em Salvador e interior do Estado.

Registro Bahiano de Transplantes.

RBATX-CET-BA 2023

DOAÇÃO DE CÓRNEA-POTENCIAL X N°ABSOLUTO UNIDADES QUE ATINGIRAM 17 A 29% DA META.



DESFECHO DAS DOAÇÕES

É imprescindível realizar uma análise criteriosa não apenas do número absoluto das doações efetivadas, mas a relação do número absoluto com o potencial de cada Unidade, verificando assim, o percentual alcançado. Esse estudo tem como objetivo nortear as ações do planejamento estratégico com o fito de zerar a Fila de espera por transplante de córnea na Bahia.

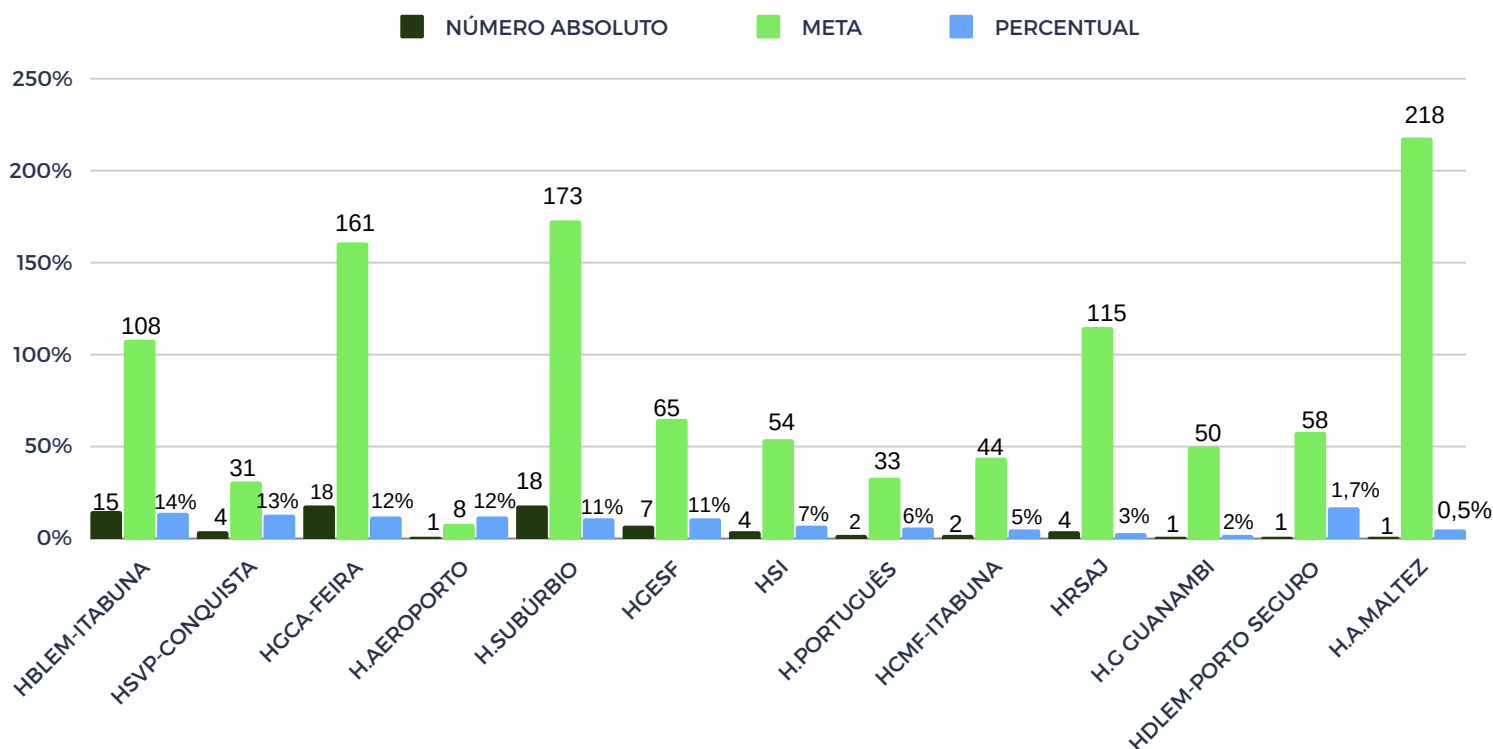
DESFECHO DAS DOAÇÕES

12 Unidades alcançaram entre 17 a 29% da meta estabelecida através de estudo do perfil de óbitos entre 2018 a 2022. Foram estudadas 69 Unidades em Salvador e interior do Estado.

Registro Bahiano de Transplantes.

RBATX-CET-BA 2023

DOAÇÃO DE CÓRNEA-POTENCIAL X N°ABSOLUTO UNIDADES QUE ATINGIRAM 0,5 A 14% DA META.



DESFECHO DAS DOAÇÕES

É fundamental analisar a baixa efetividade das doações de córneas em Unidades com grande potencial, como o H. Geral Clériston Andrade em Feira de Santana, o Hospital do Subúrbio, o HBLEM em Itabuna e o H.Regional de Santo Antônio de Jesus. Todas as Unidades adscritas possuem equipe treinada em todas as etapas do processo. O HAM não realizou notificação dos óbitos para a OPC. Atenção para as demais Unidades elencadas no gráfico, pois todas, apresentam baixíssima efetividade, impactando negativamente no alcance para fila zero.

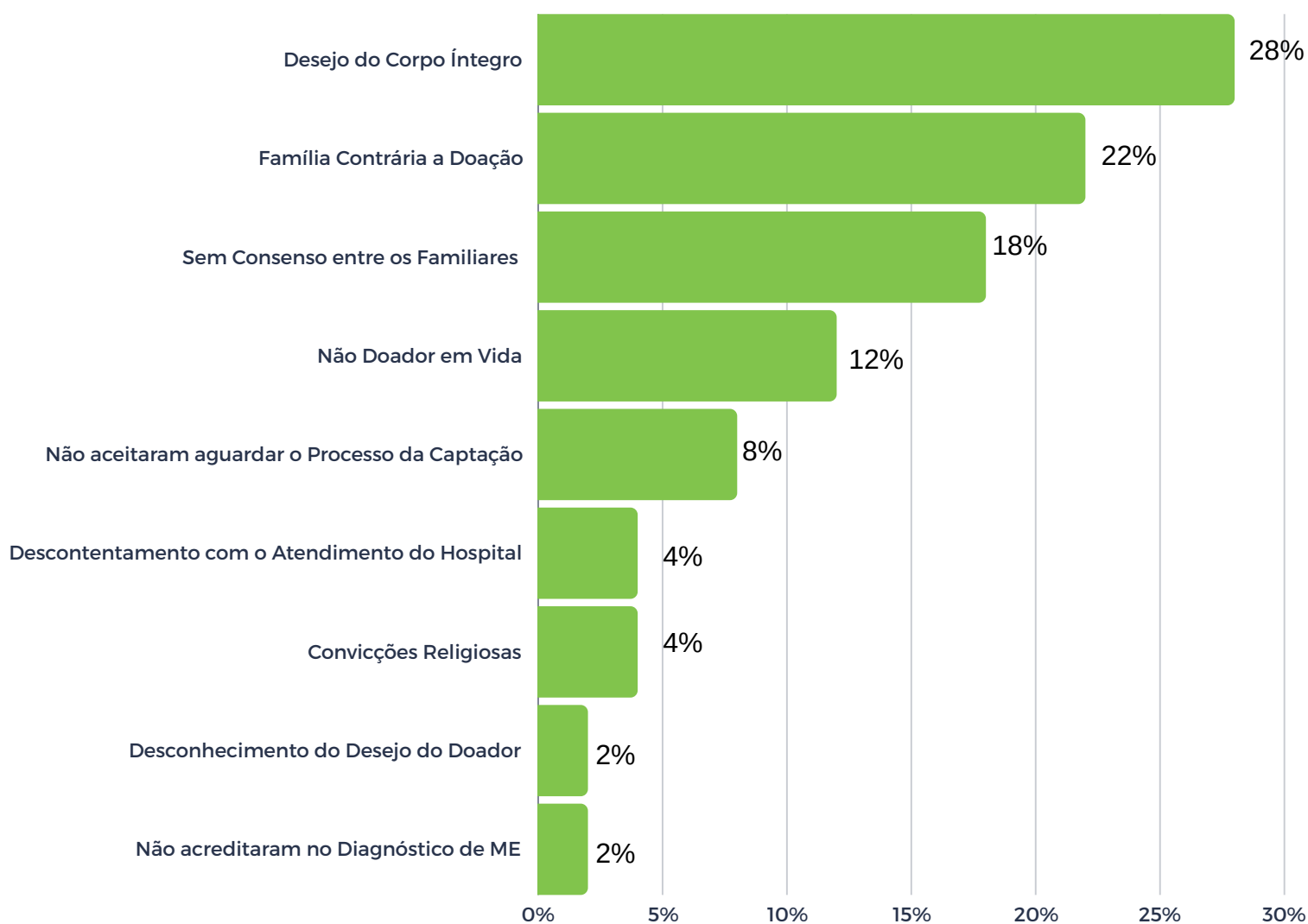
DESFECHO DAS DOAÇÕES

13 Unidades alcançaram entre 0,5 a 14% da meta estabelecida através de estudo do perfil de óbitos entre 2018 a 2022. Foram estudadas 69 Unidades em Salvador e interior do Estado.

Registro Bahiano de Transplantes.

RBATX-CET-BA 2023

CAUSAS DE RECUSA DE DOAÇÃO DE ÓRGÃOS



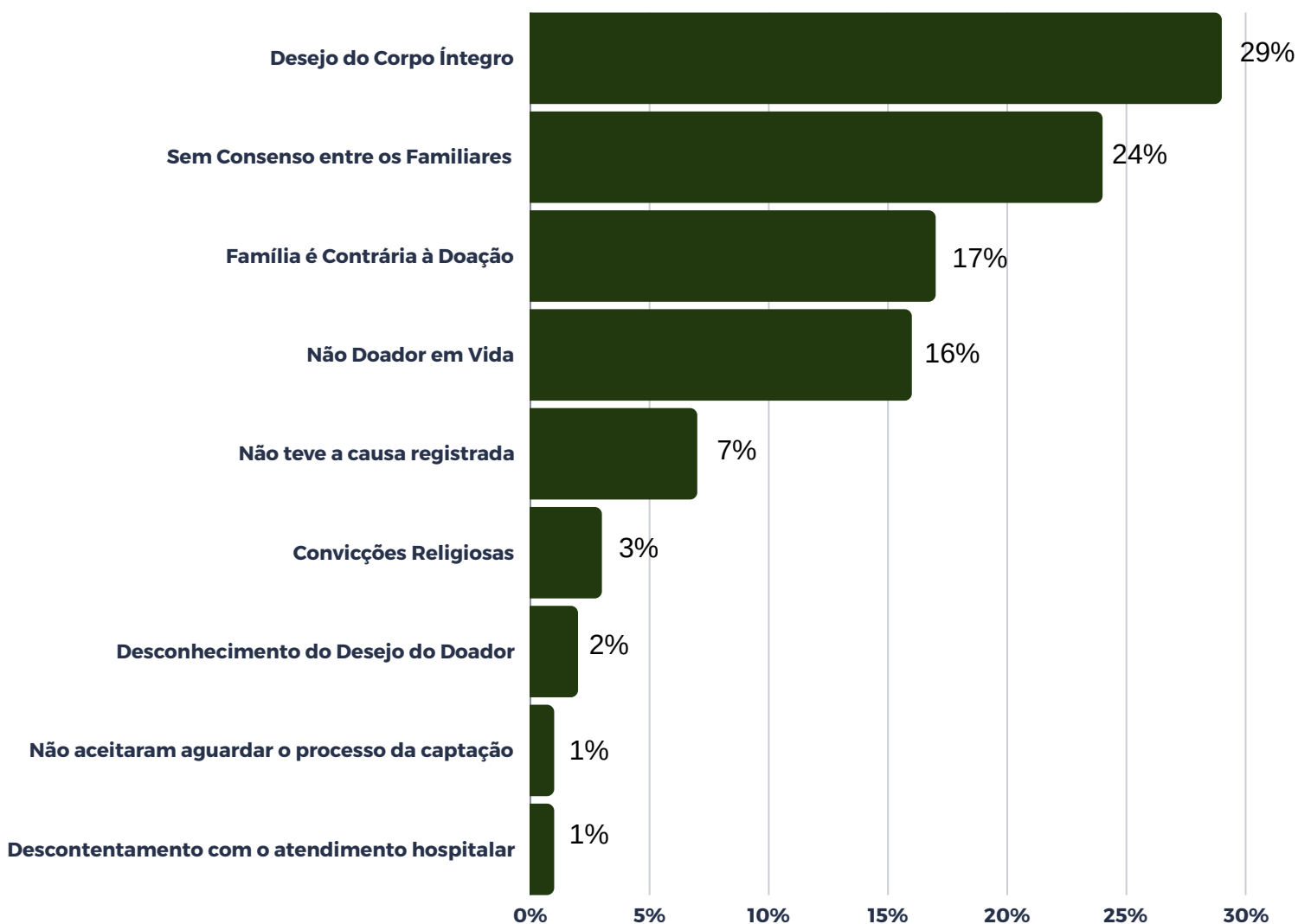
NEGATIVA FAMILIAR

O principal obstáculo para a efetivação de um volume maior de doadores é a Negativa das Famílias, daí a importância de enfrentarmos este desafio. Essa é uma questão crucial que precisa ser superada para aumentarmos o número de Transplantes e Salvar VIDAS.

Registro Bahiano de Transplantes.

RBATX-CET-BA 2023

CAUSAS DE RECUSA DE DOAÇÃO DE CÓRNEAS



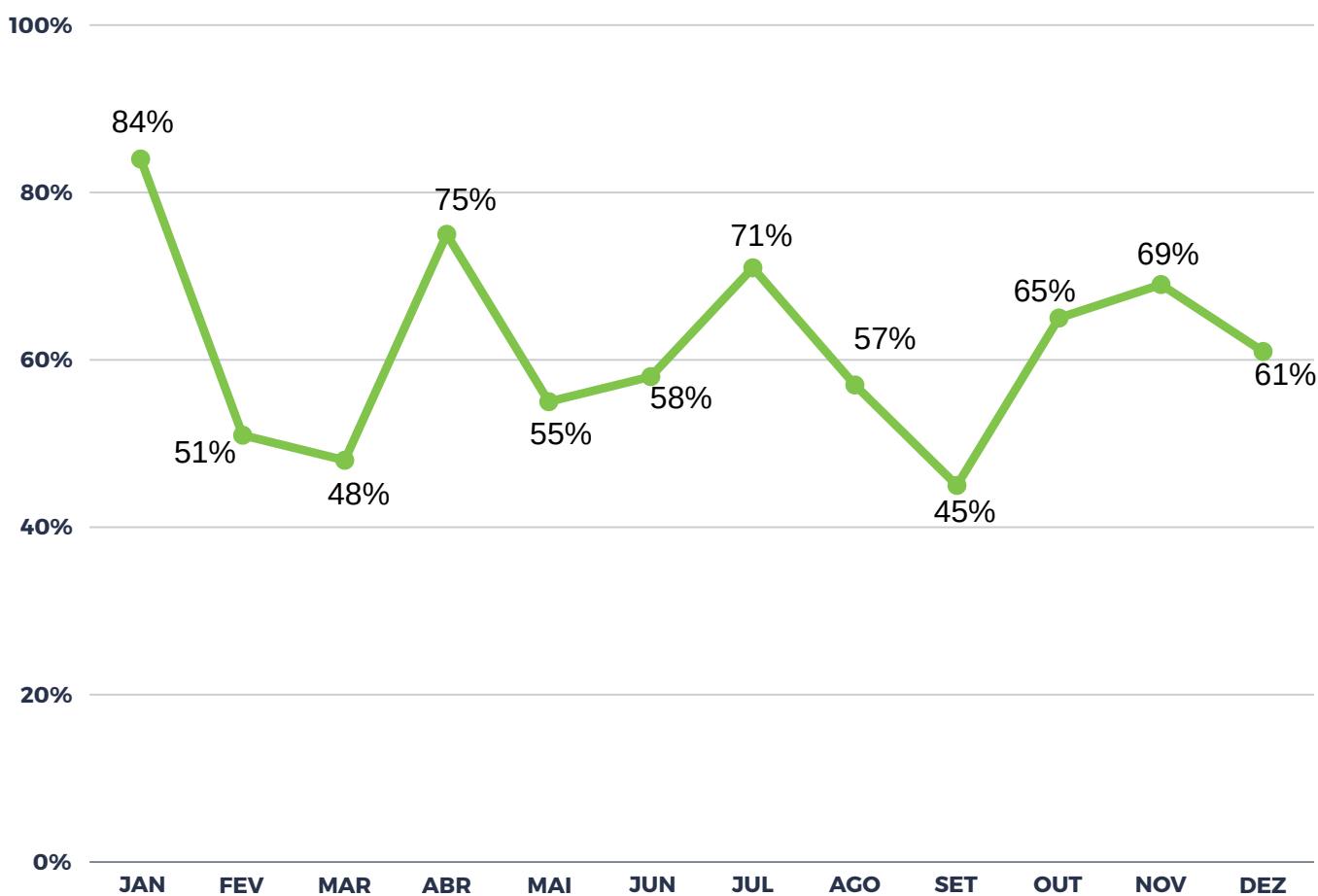
NEGATIVA FAMILIAR

Promover ações educativas voltadas para o acolhimento e entrevista familiar para os profissionais da área é sem dúvidas uma estratégia de ouro.

Registro Bahiano de Transplantes.

RBATX-CET-BA 2023

PERCENTUAL DE NEGATIVA FAMILIAR- ÓRGÃOS



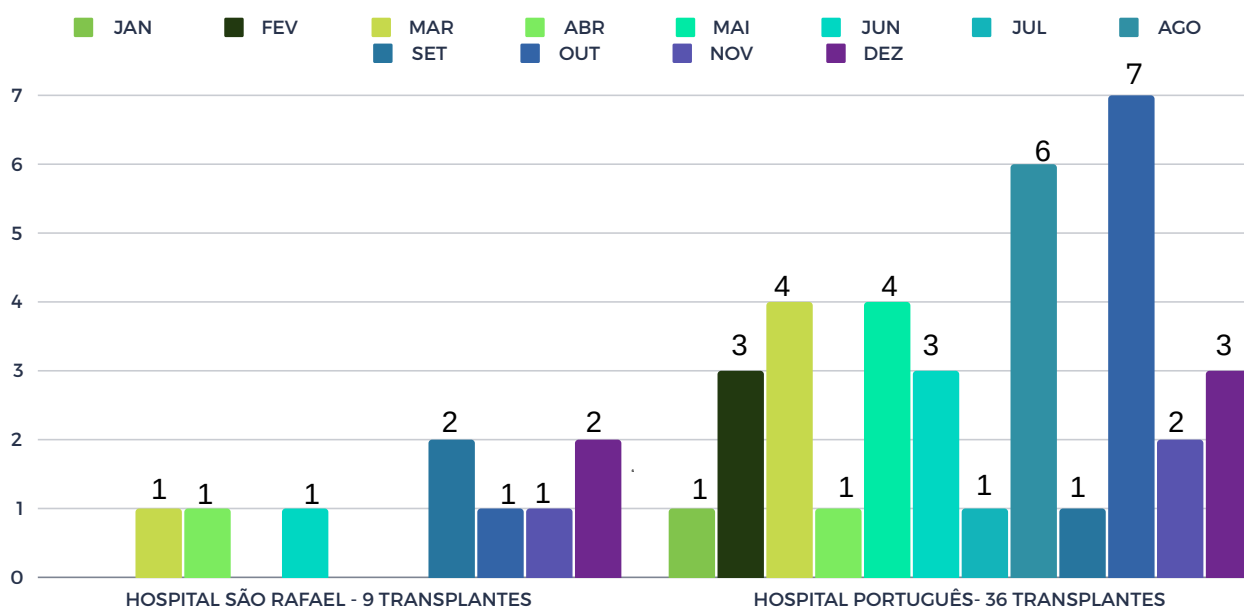
NEGATIVA FAMILIAR

O Percentual médio de Negativa Familiar para Doação de Órgãos na Bahia em 2023, é de 61%, índice acima da média nacional.

Registro Bahiano de Transplantes.

RBATX-CET-BA 2023

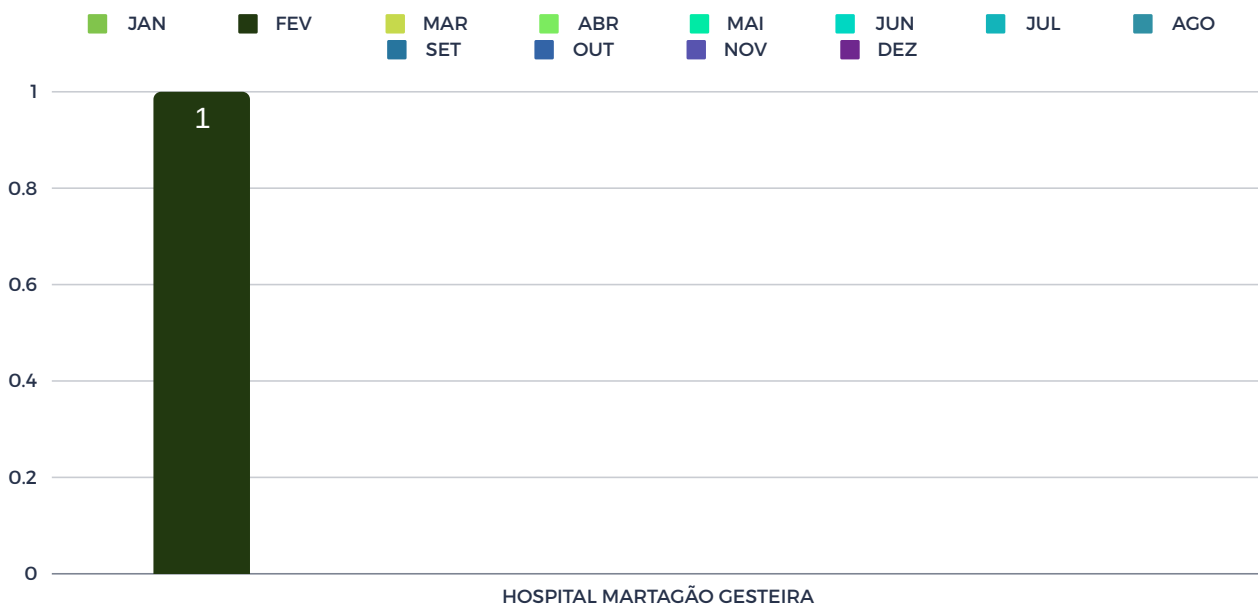
TRANSPLANTES DE FÍGADO DOADOR CADÁVER



TOTAL- 45 TRANSPLANTES DOADOR CADÁVER.

TOTAL GERAL- 46 TRANSPLANTES(CADÁVER+INTERVIVO).

TRANSPLANTES DE FÍGADO INTERVIVOS

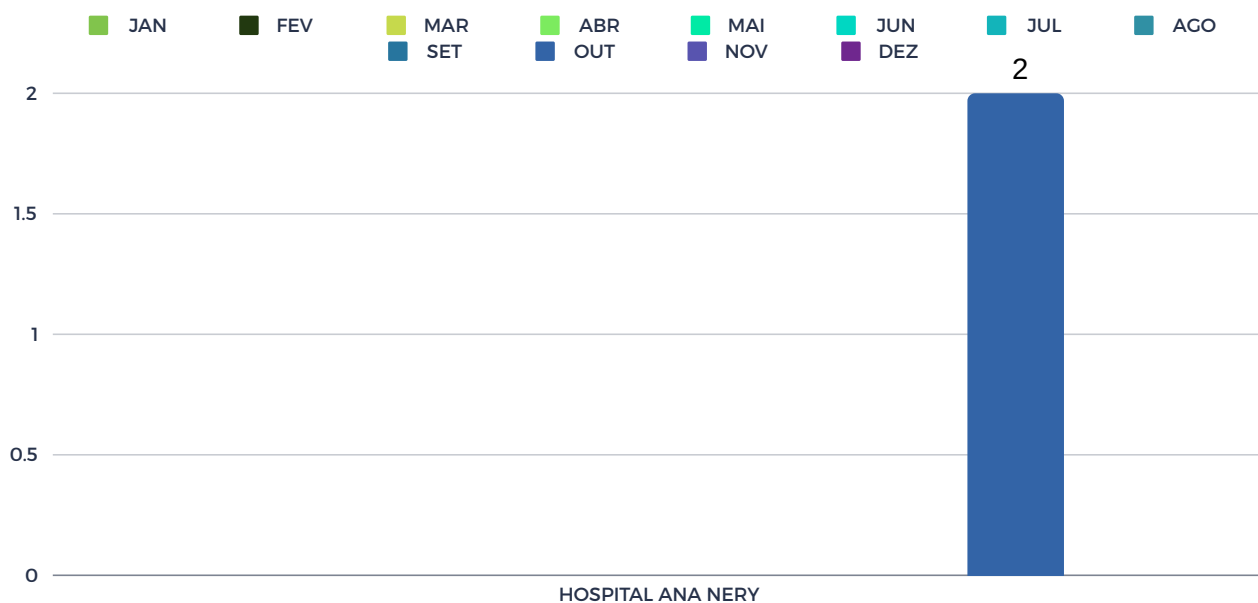


TOTAL- 01 TRANSPLANTE

Registro Bahiano de Transplantes.

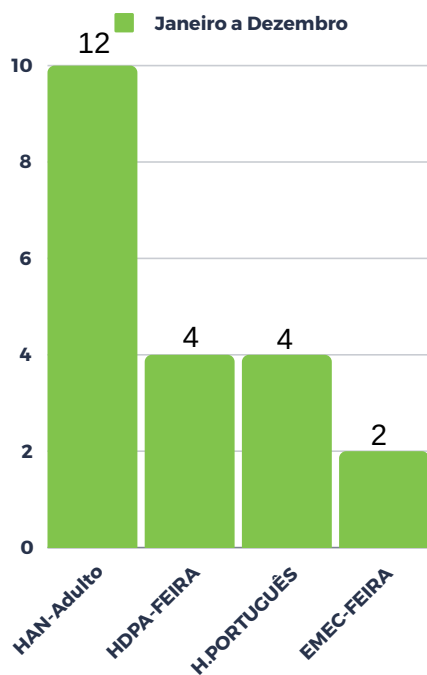
RBATX-CET-BA 2023

TRANSPLANTES DE CORAÇÃO



TOTAL- 2 TRANSPLANTES

TRANSPLANTES DE RIM INTERVIVOS



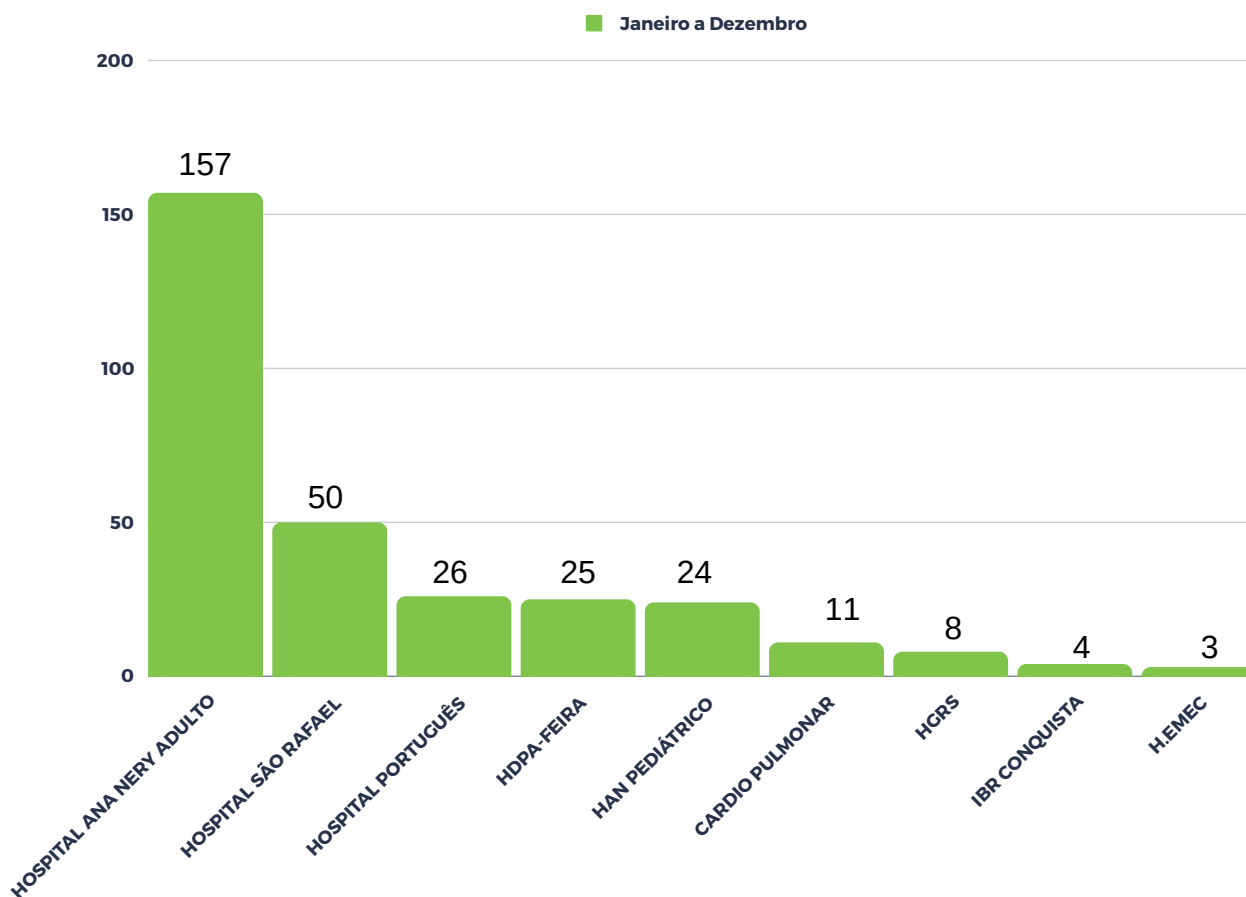
	JAN	FEV	MAR	ABR	MAI	JUN	JUL	AGO	SET	OUT	NOV	DEZ
HAN	0	1	1	0	2	0	3	2	0	1	0	2
HDPA	0	1	0	0	0	1	1	0	0	1	0	0
HP	0	1	0	0	0	1	2	0	0	0	0	0
EMEC	0	1	0	0	0	0	1	0	0	0	0	0
TOTAL	0	4	1	0	2	2	7	2	0	2	0	2

TOTAL- 22 TRANSPLANTES

Registro Bahiano de Transplantes.

RBATX-CET-BA 2023

TRANSPLANTES DE RIM DOADOR CADÁVER



	JAN	FEV	MAR	ABR	MAI	JUN	JUL	AGO	SET	OUT	NOV	DEZ
HOSPITAL ANA NERY ADULTO	4	12	18	9	18	12	12	17	17	13	11	14
HOSPITAL SÃO RAFAEL	3	4	7	4	5	3	6	5	3	3	3	4
HOSPITAL PORTUGUÊS	1	1	4	1	3	2	0	2	4	2	5	1
HDPA-FEIRA	1	0	0	0	0	0	3	8	5	2	4	2
HAN PEDIÁTRICO	0	6	2	0	3	1	0	2	1	1	5	3
CARDIO PULMONAR	1	1	1	1	2	0	0	0	2	1	1	1
HGRS	0	0	0	0	1	1	1	0	1	2	0	2
H.EMEC	0	0	0	0	2	0	0	0	1	0	0	0
IBR CONQUISTA	0	0	0	1	1	0	0	1	0	0	0	1
TOTAL	10	24	32	16	35	19	22	35	34	24	29	28

TOTAL- 308 TRANSPLANTES RIM DOADOR CADÁVER.

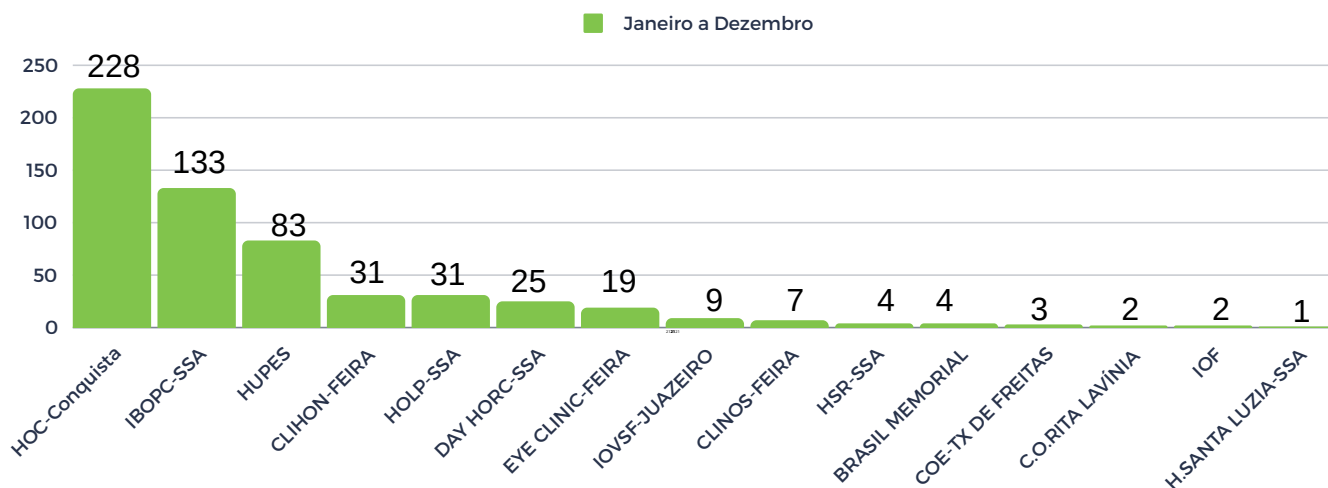
TOTAL RIM(CADÁVER+INTERVIVO)= 330 TRANSPLANTES.

Obs: Em outubro foram acrescentados 4 transplantes referente a setembro, devido ao atraso de validação do sistema pela Unidade, não interferindo, portanto, no total de transplantes realizados.

Registro Bahiano de Transplantes.

RBATX-CET-BA 2023

TRANSPLANTES DE CÓRNEA



TRANSPLANTES DE CÓRNEA POR CENTRO TRANSPLANTADOR

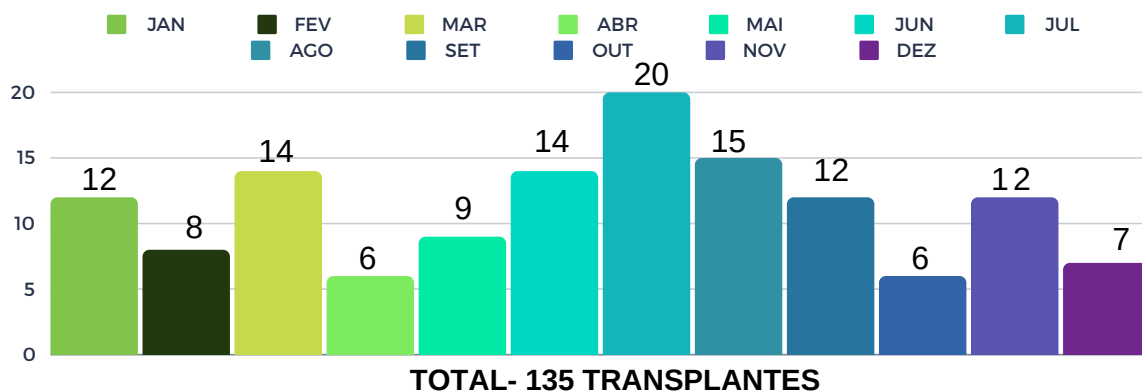
	JAN	FEV	MAR	ABR	MAI	JUN	JUL	AGO	SET	OUT	NOV	DEZ
HOC-CONQUISTA	8	23	12	20	14	38	12	15	32	18	9	27
IBOPC-SSA	2	3	16	12	12	10	9	14	10	16	24	5
HUPES	2	6	2	2	1	10	10	7	13	9	11	10
CLIHON-FEIRA	2	2	0	6	4	4	1	9	1	1	0	1
DAY HORC-SSA	2	2	7	3	8	2	1	0	0	0	0	0
HOLP-SSA	2	2	2	0	3	2	3	2	5	1	4	5
EYE CLINIC-FEIRA	2	3	3	2	3	1	0	2	0	1	1	1
IOVSF-JUAZEIRO	0	0	0	0	0	0	0	0	0	5	3	1
CLINOS-FEIRA	0	0	0	3	0	1	0	0	1	0	2	0
HSR-SSA	0	0	0	0	0	0	1	2	1	0	0	0
BRASIL MEMORIAL	0	0	1	1	1	0	1	0	0	0	0	0
COE-TX DE FREITAS	0	0	0	0	1	0	0	0	2	0	0	0
C.O.RITA LAVÍNIA	0	0	0	1	1	0	0	0	0	0	0	0
IOF	0	0	0	0	1	1	0	0	0	0	0	0
H.SANTA LUZIA-SSA	1	0	0	0	0	0	0	0	0	0	0	0
TOTAL	21	41	43	50	49	69	38	51	65	51	54	50

TOTAL- 582 TRANSPLANTES

Registro Bahiano de Transplantes.

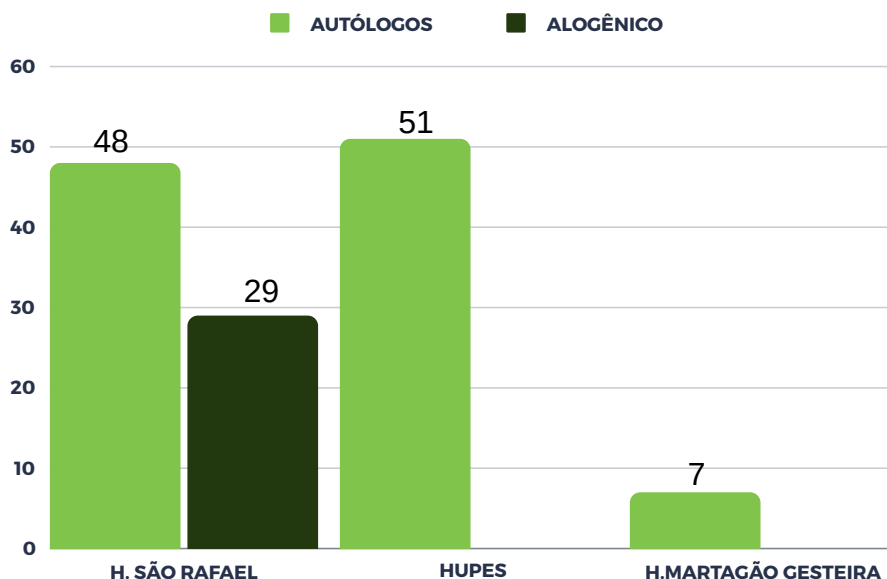
RBATX-CET-BA 2023

TRANSPLANTES DE MEDULA



TRANSPLANTES DE MEDULA POR CENTRO TRANSPLANTADOR

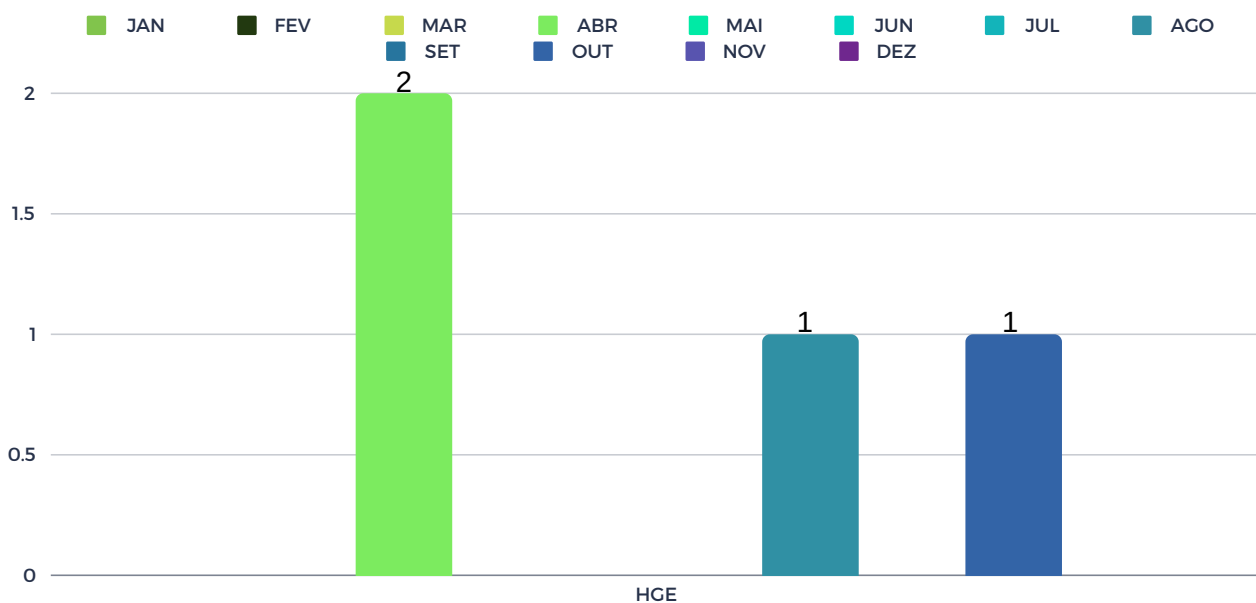
	JAN	FEV	MAR	ABR	MAI	JUN	JUL	AGO	SET	OUT	NOV	DEZ	TOTAL
HOSPITAL SÃO RAFAEL	7	7	8	1	7	8	14	9	6	1	5	4	77
HUPES	5	1	6	3	2	5	4	5	6	5	7	2	51
H. MARTAGÃO GESTEIRA	0	0	0	2	0	1	2	1	0	0	0	1	7



Registro Bahiano de Transplantes.

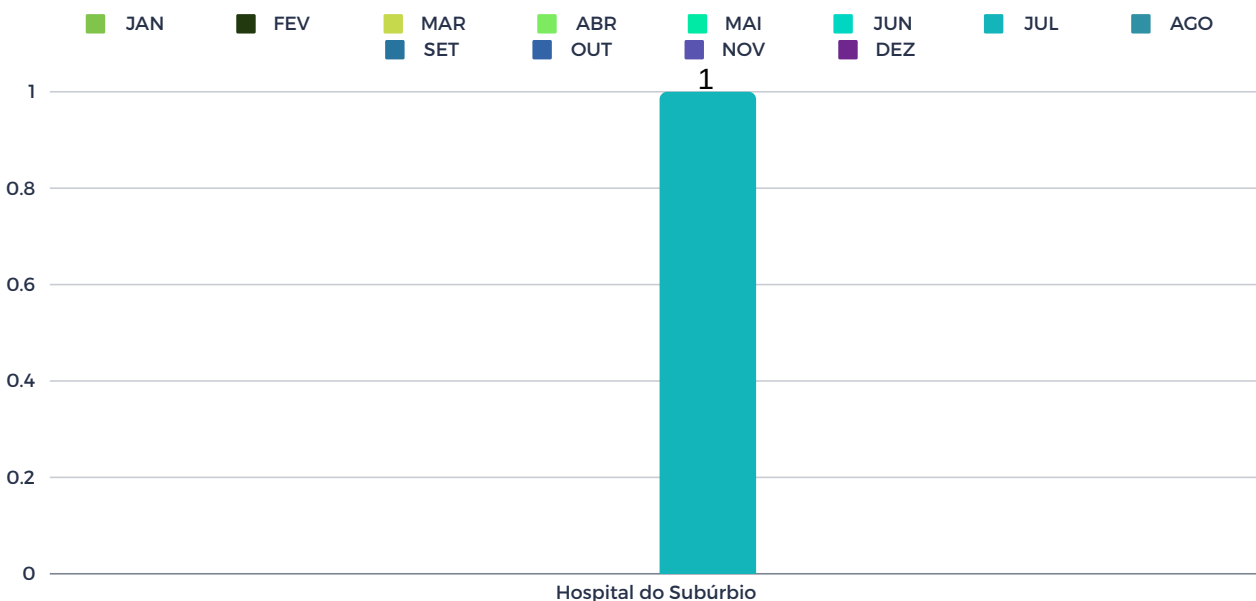
RBATX-CET-BA 2023

TRANSPLANTES DE PELE



TOTAL- 04 TRANSPLANTES

TRANSPLANTES DE OSSO

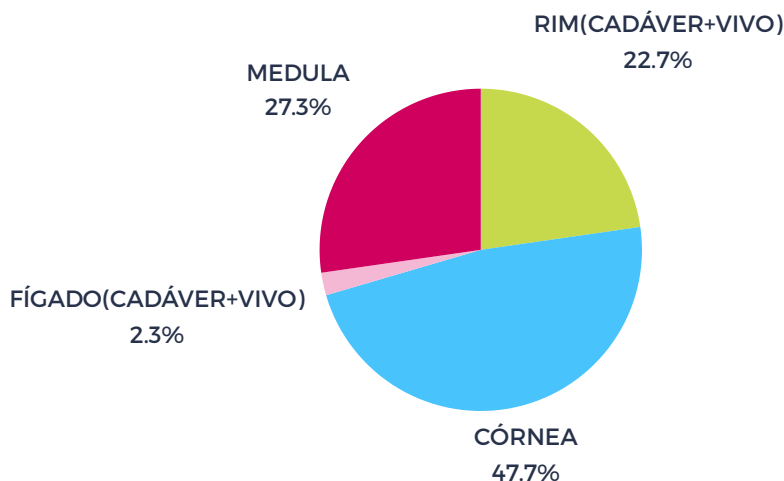


TOTAL- 01 TRANSPLANTE

Registro Bahiano de Transplantes.

RBATX-CET-BA 2023

PERCENTUAL TOTAL GERAL TRANSPLANTES



TOTAL GERAL TRANSPLANTES

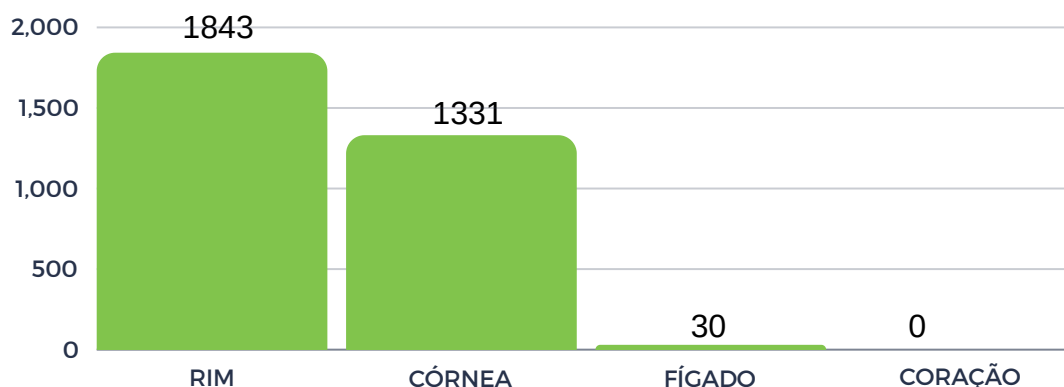
	JAN	FEV	MAR	ABR	MAI	JUN	JUL	AGO	SET	OUT	NOV	DEZ	TOTAL
CÓRNEA	21	41	43	50	49	69	38	51	65	51	54	50	582
RIM(CADÁVER+VIVO)	10	28	33	16	37	21	29	37	34	26	29	30	330
MEDULA	12	8	14	6	9	14	20	15	12	6	12	7	135
FÍGADO(CADÁVER+VIVO)	1	4	5	2	4	4	1	6	3	8	3	5	46
PELE	0	0	0	2	0	0	0	1	0	1	0	0	4
CORAÇÃO	0	0	0	0	0	0	0	0	0	2	0	0	2
OSSO	0	0	0	0	0	0	1	0	0	0	0	0	1
TOTAL GERAL	44	81	95	76	99	108	89	110	114	94	98	92	1100

Atualmente enfrentamos um desafio significativo em nosso Estado em relação aos transplantes de órgãos, pois temos um grande número de pessoas aguardando em lista por um transplante. Diante dessa realidade, é fundamental aumentar o número de doadores para atender a demanda e salvar vidas.

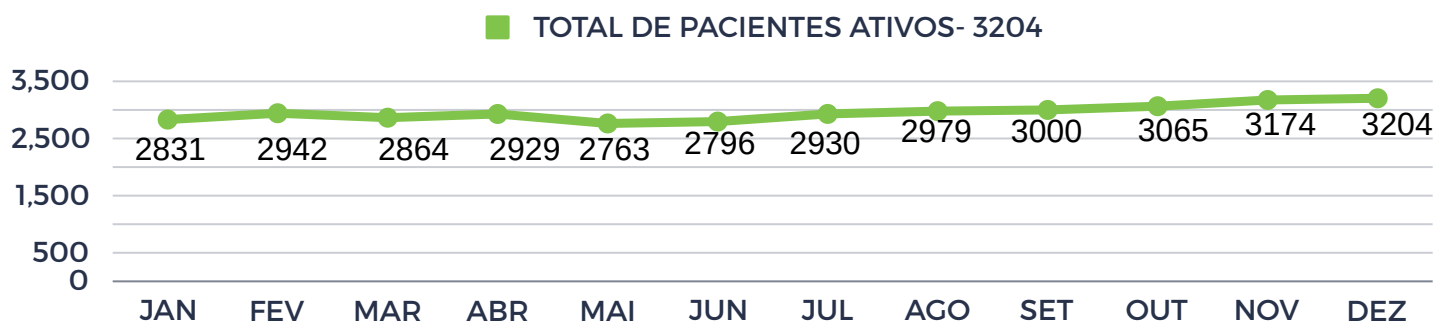
Registro Bahiano de Transplantes.

RBATX-CET-BA 2023

LISTA DE ESPERA POR UM ÓRGÃO



EVOLUTIVO DA LISTA DE ESPERA POR ÓRGÃO



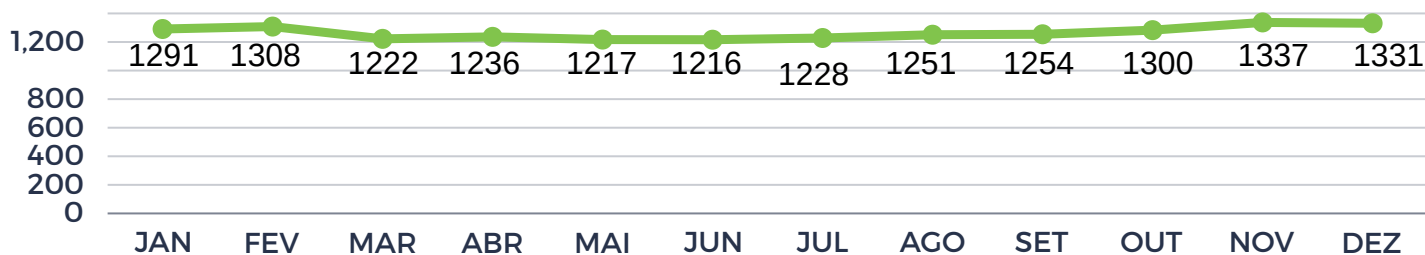
Atualmente enfrentamos um desafio significativo em nosso Estado em relação aos transplantes de órgãos, pois temos um grande número de pessoas aguardando em lista por um transplante. Diante dessa realidade, é fundamental aumentar o número de doadores para atender a demanda e salvar vidas.

Registro Bahiano de Transplantes.

RBATX-CET-BA 2023

EVOLUTIVO DA LISTA DE ESPERA POR CÓRNEAS

TOTAL DE PACIENTES



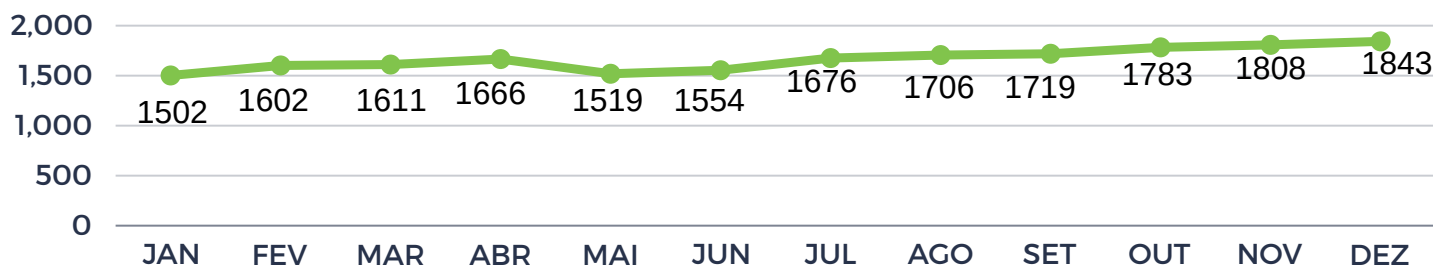
EVOLUTIVO DA LISTA DE ESPERA POR FÍGADO

TOTAL DE PACIENTES



EVOLUTIVO DA LISTA DE ESPERA POR RIM

TOTAL DE PACIENTES



Outro grande desafio, diz respeito aos transplantes de córnea, pois temos um número expressivo de pessoas aguardando em lista por um transplante. Diante desse cenário, é imprescindível intensificar esforços para elevar o número de doadores e assim, proporcionar a tão esperada oportunidade de visão para esses pacientes.

Registro Bahiano de Transplantes.

RBATX-CET-BA 2023

ÁREA DE ABRANGÊNCIA

Coordenação Estadual de Transplantes-COSET (71)3115-8316
Centro Administrativo da Bahia-Secretaria de Saúde do Estado da Bahia.

Central Estadual de Transplantes-(71)3356-6776/3117-0130/0800-284-0444/99956-0527
Hospital Geral Roberto Santos-Rua Direta do Saboeiro s/n,Cabula.Salvador-Ba. Cep:41.180-780

Organização de Procura de Órgãos(OPO) e Hospitais de Referência

OPO SALVADOR

Cardio Pulmonar da Bahia
Hospital Cot
Hospital Aliança
Hospital Aristides Maltez
Hospital da Bahia
Hospital Fundação Bahiana de Cardiologia
Hospital Eládio Lassere
Hospital Geral de Camaçari
Hospital Geral do Estado
Hospital de Medicina Humana
Hospital Geral Roberto Santos
Hospital Jorge Valente
Hospital Menandro de Faria
Hospital Português
Hospital Prohope
Hospital Santa Helena
Hospital Teresa de Lisieux
Hospital Universitário Professor Edgard Santos(Hupes)
Hospital Metropolitano
Hospital Mater Dei
Hospital Estadual da Mulher
Hospital Agenor Paiva
Hospital Aeroporto
Hospital Ana Nery
Hospital Geral Ernesto Simões Filho
Hospital Cidade
Hospital Manoel Victorino
Hospital Martagão Gesteira
Hospital Municipal de Salvador
Hospital Santa Isabel
Hospital Santo Antônio
Hospital São Rafael
Hospital do Subúrbio
Instituto Couto Maia
Instituto de Nefrologia Alayde Costa
Maternidade Professor José Maria de Magalhães Neto
Hospital 2 de Julho

OPO VITÓRIA DA CONQUISTA

Hospitais
Hospital Esaú Matos
Complexo Hospitalar de Vitória da Conquista-CHVC
Hospital Geral de Guanambi
Hospital SAMUR
Hospital São Vicente de Paulo
Instituto Brandão de Reabilitação(IBR)
Hospital Cristo Redentor(Itapetinga)
Hospital Municipal de Caetitê
Hospital Andro
Hospital Municipal Professor Magalhães Neto(Brumado)

OPO SUL

Hospitais
Hospital Calixto Midlej Filho-Itabuna
Hospital de Base Luís Eduardo Magalhães- Itabuna
Hospital Manoel Novaes-Itabuna
Hospital de Ilhéus
Hospital Regional Costa do Cacau
Hospital São José-Ilhéus

OPO EXTREMO SUL

Hospitais
Hospital Regional Deputado Luís Eduardo Magalhães-P.Seguro.
Hospital Regional de Eunápolis
Hospital Municipal de Teixeira de Freitas
Hospital Sobrasa (Teixeira de Freitas)
Hospital Regional de Caravelas

*UNIDADES DE PRONTO ATENDIMENTO-SSA

UPA Barris
UPA Valéria
UPA Periperi
UPA Cajazeiras VIII
UPA Pirajá-Santo Inácio.
UPA Mãe Hilda-Curuzu
UPA Paripe
UPA Subúrbio-Escada
UPA São Caetano
UPA 12°Centro Marback
UPA Pernambuco
UPA Cabula-Roberto Santos
UPA Hélio Machado-Itapuã
UPA Santo Antônio
UPA São Cristóvão
UPA San Martin
PA São Marcos
PA Rodrigo Argôlo-Tancredo Neves
PA Orlando Imbassahy-Bairro da Paz
PA 16°-Pau Miúdo

OPO FEIRA DE SANTANA

Hospitais
Hospital Geral Clériston Andrade
Hospital Geral Santa Tereza(Ribeira do Pombal)
Hospital Estadual da Criança
Hospital EMEC
Hospital INCAR(SAJ)
Maternidade Luiz Argolo(SAJ)
Hospital de Traumatologia e Ortopedia
Hospital Santa Emília
Hospital Unimed
Hospital Ortopédico
Hospital São Mateus
Hospital Dom Pedro Alcântara
Hospital Regional de Santo Antônio de Jesus
Hospital Regional Dr. Mario Dourado Sobrinho(Irecê)
Hospital Regional Dantas Bião
Hospital das Clínicas de Alagoinhas
Hospital Regional da Chapada(Seabra)
Hospital Dr. Heitor Guedes de Mello(Valença)
Hospital Regional de Itaberaba

*As Unidades de Pronto Atendimento (e demais unidades não listadas, serão visitadas conforme demanda de suspeitas de ME, sendo distribuído pela Central considerando disponibilidade das OPOs e região geográfica. As OPCs deverão fazer busca diária para possíveis doadores de córneas.

Unidades sem OPO- Hospital Regional de Juazeiro, Hospital Dom Antônio Monteiro(Senhor do Bonfim), Hospital Municipal Carmela Dutra(Bom Jesus da Lapa), Hospital Geral Prado Valdares(Jequié), Unidade Hospitalar São Francisco(Campo Formoso), Hospital Regional Vicentina Goulart(Jacobina) e Hospital do Oeste(Barreiras).

As OPOS do interior devem fazer contato diários com as unidades de outras cidades com objetivo de busca ativa, orientação e apoio nos casos de identificação de possíveis doadores.

Registro Bahiano de Transplantes.

RBATX-CET-BA 2023

CENTROS TRANSPLANTADORES

RIM

HOSPITAL ANA NERY(ADULTO E PEDIÁTRICO)
HOSPITAL SÃO RAFAEL
HOSPITAL PORTUGUÊS
H. DOM PEDRO-FEIRA DE SANTANA
H.CÁRDIO PULMONAR
HGRS
IBR-VITÓRIA DA CONQUISTA

FÍGADO

HOSPITAL PORTUGUÊS
HOSPITAL SÃO RAFAEL

CORAÇÃO

HOSPITAL ANA NERY

CÓRNEA

SALVADOR: HUPES, IBOPC, DAY
HORC, IOF, HOLP, H.SÃO RAFAEL,
BRASIL MEMORIAL, C.O.RITA
LAVÍNIA, H.SANTA LUZIA.

VITÓRIA DA CONQUISTA: HOC.

FEIRA DE SANTANA- CLIHON, EYE
CLINIC, CLINOS,HCOE.

JUZEIRO-IOVSF

TX. DE FREITAS- COE.

JEQUIÉ- H.O CALHEIRA.

MEDULA

HUPES
HOSPITAL SÃO RAFAEL
H.MARTAGÃO
GESTEIRA(PEDIÁTRICO)
HOSPITAL SANTA IZABEL

PELE

HGE

AVANÇOS

RETOMAMOS O TRANSPLANTE CARDÍACO APÓS QUASE DOIS ANOS SEM REALIZAR O PROCEDIMENTO.

COORDENADOR DO SISTEMA ESTADUAL DE TRANSPLANTES

Eraldo Salustiano de Moura.

Fone: (71) 3115-8316 / 3115-8322

E-mail: sesab.transplante@saude.ba.gov.br

COORDENADORA DA CENTRAL ESTADUAL DE TRANSPLANTES

Regina Helena Vasconcelos de Jesus.

Fone: (71) 3356-6776 / 3117-0130 / 99956-0527

E-mail: centraldetransplantes.ba@saude.ba.gov.br

OPO SALVADOR

Fone: (71)3356-4687 / 3117-5838 / 99666-2185

E-mail: hge.opo@saude.ba.gov.br

Fone: (71) 3117-1730 / (71) 3117-1785 / 99611-6433

E-mail: hgesf.opo@saude.ba.gov.br

OPO FEIRA DE SANTANA

Fone: (71)99683-9493

E-mail: hgca.opo@saude.ba.gov.br

OPO VITÓRIA DA CONQUISTA

Fone: (77) 3229-2433 (71)99962-0466

E-mail: opo.hgvc@gmail.com

OPO SUL

Fone: (73) 3214-1630

E-mail: opo.hblem@gmail.com

OPO EXTREMO SUL

Fone: (73)3011-0950

E-mail: gadextremosul@gmail.com

CRIAÇÃO E PRODUÇÃO

América Carolina Brandão de Melo Sodré

Marli Souza Nascimento.

Fone: (71) 3356-6776 / 3117-0130 / 99956-0527

E-mail: centraldetransplantes.ba@saude.ba.gov.br