

BOLETIM EPIDEMIOLÓGICO BAHIA
MPOX

2024

Secretaria de Saúde do Estado da Bahia – SESAB
Superintendência de Vigilância e Proteção da Saúde – SUVISA
Diretoria de Vigilância Epidemiológica da Bahia - DIVEP



Dados Acumulados 2022 - 2024



MUNDO

Países
117

Confirmados
94.707

Óbitos
181



BRASIL

Notificados
57.333

Confirmados
11.212

Óbitos
16



BAHIA

Notificados
3.132

Confirmados
208

Óbitos
0

Cenário Bahia 2024

Notificações
65

Confirmados
31

Provável
0

Suspeitos
4

Descartados
30

Excluídos
0

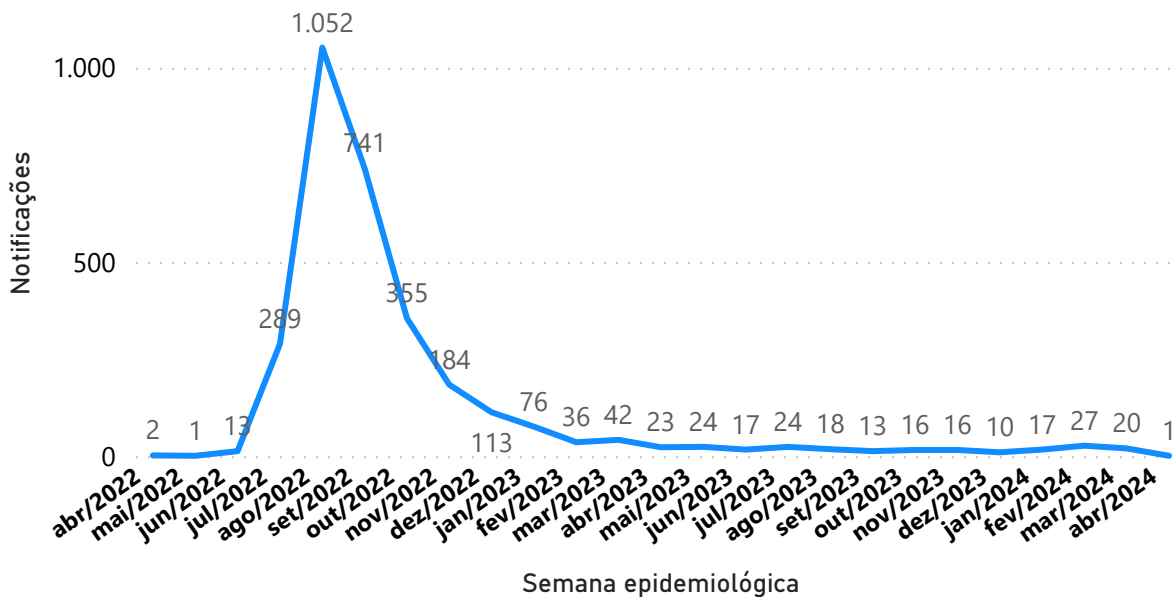
Óbitos
0

Definições:

- **NOTIFICAÇÕES:** soma dos casos notificados de Monkeypox, independente da classificação final.
- **CASOS CONFIRMADOS:** casos suspeitos com resultado de exame laboratorial "POSITIVO/DETECTÁVEL" para monkeypox.
- **CASOS PROVÁVEIS:** casos suspeitos com clínica compatível e vínculo epidemiológico com Monkeypox, porém sem possibilidade de confirmação laboratorial por PCR e/ou sequenciamento.
- **CASOS SUSPEITOS:** casos que permanecem em investigação por clínica compatível com monkeypox.
- **CASOS EXCLUÍDOS:** casos notificados que não atendam às definições de caso suspeito.
- **CASOS DESCARTADOS:** casos suspeitos com resultado de exame laboratorial "NEGATIVO/NÃO DETECTÁVEL/CASOS ABAIXO DO LIMITE DE DETECÇÃO" para Monkeypox.

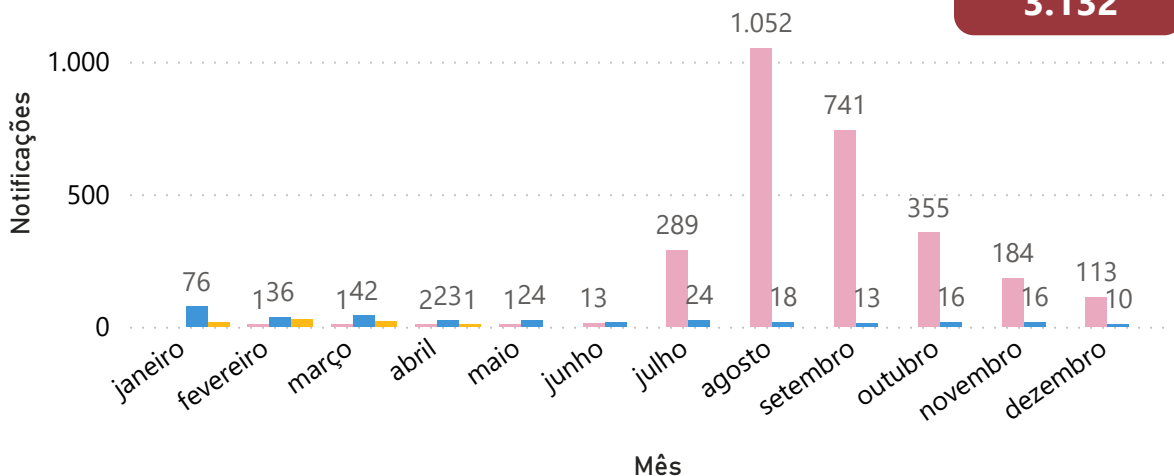
As definições pormenorizadas de casos encontram-se atualizadas em: [Nota Técnica - Portal Monkeypox](#)

Distribuição dos casos notificados de Monkeypox por mês de notificação, Bahia, 2022 - 2024



Distribuição dos casos notificados de Monkeypox por mês de notificação, Bahia, 2022 - 2024

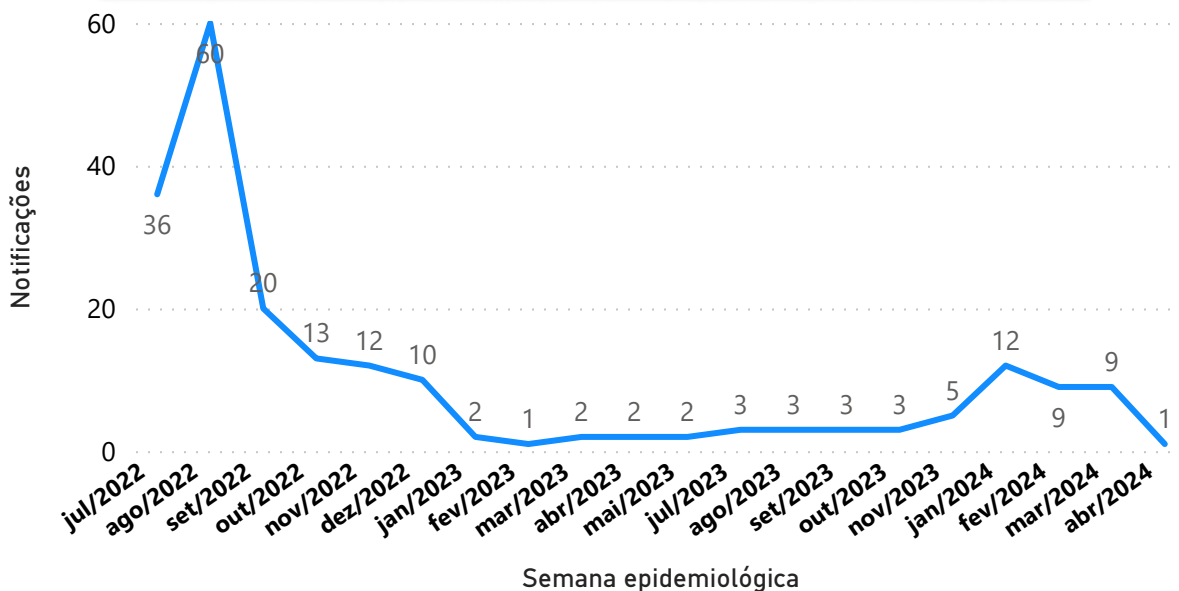
Ano ● 2022 ● 2023 ● 2024



* Dados parciais. Sujeitos à alteração.

* Fonte: ESUS SINAN/Gal/Redcap. Referente 14^a SE extraídos, dia 09/04/2024

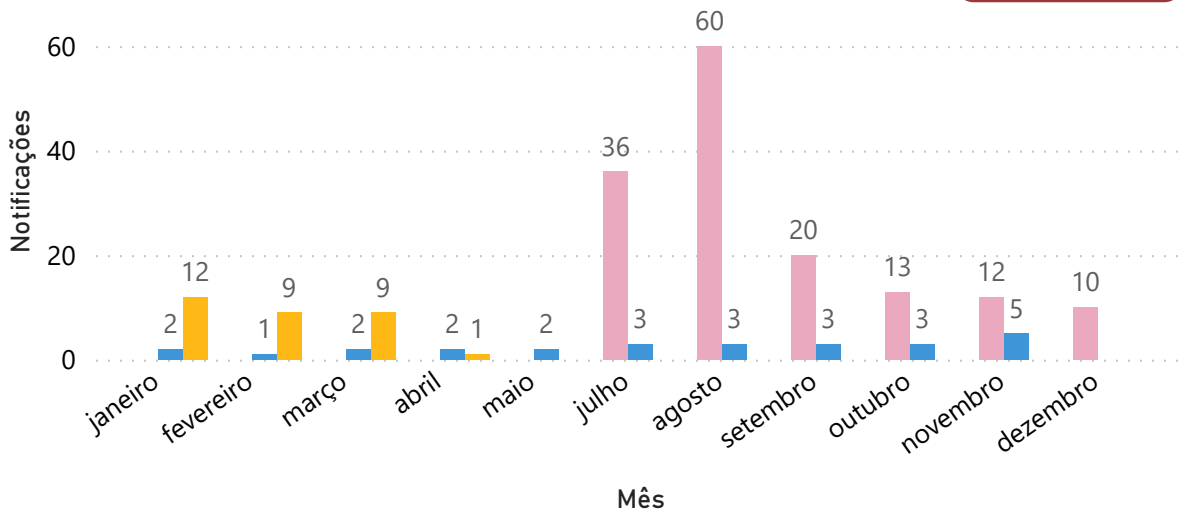
Distribuição dos casos confirmados de Monkeypox por mês de notificação, Bahia, 2022 - 2024



Distribuição dos casos confirmados de Monkeypox por mês de notificação, Bahia, 2022 - 2024

Ano ● 2022 ● 2023 ● 2024

**Total
208**



** Dados parciais. Sujeitos à alteração.

* Fonte: ESUS SINAN/Gal/Redcap. Referente 14ª SE extraídos, dia 09/04/2024

**Distribuição de casos por núcleo regional de
saúde de residência: Leste, no ano de 2022 - 2024**

NRS	MUNICÍPIOS	NOTIFICADOS	% NOTIFICADOS	CONFIRMADOS
Leste	AMARGOSA	1	0,05%	0
Leste	CASTRO ALVES	4	0,20%	0
Leste	CONCEIÇÃO DO ALMEIDA	9	0,46%	4
Leste	CONDE	27	1,38%	1
Leste	ITAPARICA	4	0,20%	0
Leste	JAGUARIPE	7	0,36%	0
Leste	JQUIRIÇÁ	10	0,51%	0
Leste	LAJE	7	0,36%	0
Leste	LAURO DE FREITAS	50	2,55%	3
Leste	MADRE DE DEUS	18	0,92%	0
Leste	MARAGOGIPE	4	0,20%	0
Leste	MATA DE SÃO JOÃO	9	0,46%	0
Leste	MILAGRES	1	0,05%	0
Leste	MUNIZ FERREIRA	1	0,05%	0
Leste	MURITIBA	1	0,05%	0
Leste	MUTUÍPE	7	0,36%	1
Leste	NAZARÉ	36	1,83%	0
Leste	POJUCA	11	0,56%	0
Leste	PRESIDENTE TANCREDO NEVES	3	0,15%	0
Leste	SALINAS DA MARGARIDA	1	0,05%	0
Leste	SALVADOR	1.614	82,22%	149
Leste	SANTA TERESINHA	1	0,05%	0
Leste	SANTO ANTÔNIO DE JESUS	60	3,06%	4
Leste	SÃO FÉLIX	1	0,05%	0
Leste	SÃO FRANCISCO DO CONDE	5	0,25%	0
Leste	SÃO MIGUEL DAS MATAS	4	0,20%	0
Leste	SÃO SEBASTIÃO DO PASSÉ	18	0,92%	0
Leste	SAPEAÇU	5	0,25%	0
Leste	SIMÕES FILHO	25	1,27%	0
Leste	UBAÍRA	6	0,31%	0
Leste	VERA CRUZ	13	0,66%	0
Total		1.963	100,00%	162

* * Dados parciais. Sujeitos à alteração.

* Fonte: ESUS SINAN/Gal/Redcap. Referente 14^a SE extraídos, dia09/04/2024

**Distribuição de casos por núcleo regional de
saúde de residência: Centro Leste no ano de 2022 - 2024**

NRS	MUNICÍPIOS	NOTIFICADOS ▼	% NOTIFICADOS	CONFIRMADOS
Centro-Leste	FEIRA DE SANTANA	139	62,61%	8
Centro-Leste	SANTANÓPOLIS	8	3,60%	0
Centro-Leste	AMÉLIA RODRIGUES	7	3,15%	0
Centro-Leste	ITABERABA	7	3,15%	0
Centro-Leste	ÁGUA FRIA	6	2,70%	0
Centro-Leste	ITAETÉ	5	2,25%	0
Centro-Leste	SERRINHA	5	2,25%	0
Centro-Leste	RIACHÃO DO JACUIPE	4	1,80%	0
Centro-Leste	SEABRA	4	1,80%	0
Centro-Leste	CONCEIÇÃO DO COITÉ	3	1,35%	1
Centro-Leste	SERRA PRETA	3	1,35%	0
Centro-Leste	BARROCAS	2	0,90%	0
Centro-Leste	CONCEIÇÃO DO JACUIPE	2	0,90%	1
Centro-Leste	IAÇU	2	0,90%	0
Centro-Leste	IRAQUARA	2	0,90%	0
Centro-Leste	PINTADAS	2	0,90%	0
Centro-Leste	RAFAEL JAMBEIRO	2	0,90%	0
Centro-Leste	SANTO ESTÊVÃO	2	0,90%	0
Centro-Leste	TANQUINHO	2	0,90%	0
Centro-Leste	UTINGA	2	0,90%	0
Centro-Leste	ANDARAÍ	1	0,45%	0
Centro-Leste	ICHU	1	0,45%	0
Centro-Leste	LENÇÓIS	1	0,45%	0
Centro-Leste	MONTE SANTO	1	0,45%	0
Centro-Leste	PÉ DE SERRA	1	0,45%	1
Centro-Leste	QUEIMADAS	1	0,45%	0
Centro-Leste	RETIROLÂNDIA	1	0,45%	0
Centro-Leste	SANTA BÁRBARA	1	0,45%	0
Centro-Leste	SANTALUZ	1	0,45%	0
Centro-Leste	SÃO GONÇALO DOS CAMPOS	1	0,45%	0
Centro-Leste	SOUTO SOARES	1	0,45%	0
Centro-Leste	VALENTE	1	0,45%	0
Centro-Leste	WAGNER	1	0,45%	0
Total		222	100,00%	11

* * Dados parciais. Sujeitos à alteração.

* Fonte: ESUS SINAN/Gal/Redcap.Referente 14ª SE extraídos, dia 09/04/2024

**Distribuição de casos por núcleo regional de
saúde de residência: Sul, no ano de 2022 - 2024**

NRS	MUNICÍPIOS	NOTIFICADOS	% NOTIFICADOS	CONFIRMADOS
Sul	CAMAMU	25	16,56%	2
Sul	ILHÉUS	24	15,89%	1
Sul	ITABUNA	16	10,60%	0
Sul	ITUBERÁ	11	7,28%	0
Sul	MARACÁS	11	7,28%	2
Sul	JEQUIÉ	9	5,96%	0
Sul	GANDU	6	3,97%	0
Sul	JAGUAQUARA	5	3,31%	0
Sul	VALENÇA	5	3,31%	0
Sul	UBATÁ	4	2,65%	0
Sul	IPIAÚ	3	1,99%	0
Sul	BUERAREMA	2	1,32%	0
Sul	CAIRU	2	1,32%	0
Sul	CANAVIEIRAS	2	1,32%	0
Sul	IBICARÁÍ	2	1,32%	0
Sul	IBIRAPITANGA	2	1,32%	0
Sul	ITAGI	2	1,32%	0
Sul	NILO PEÇANHA	2	1,32%	0
Sul	UBAITABA	2	1,32%	0
Sul	ALMADINA	1	0,66%	0
Sul	ARATACA	1	0,66%	0
Sul	AURELINO LEAL	1	0,66%	0
Sul	BARRO PRETO	1	0,66%	0
Sul	BREJÕES	1	0,66%	0
Sul	IBIRATAIA	1	0,66%	0
Sul	IRAJUBA	1	0,66%	0
Sul	ITIRUÇU	1	0,66%	0
Sul	JITAÚNA	1	0,66%	0
Sul	JUSSARI	1	0,66%	0
Sul	MARAÚ	1	0,66%	0
Sul	NOVA IBIÁ	1	0,66%	0
Sul	SANTA LUZIA	1	0,66%	0
Sul	TEOLÂNDIA	1	0,66%	0
Sul	UNA	1	0,66%	0
Sul	WENCESLAU GUIMARÃES	1	0,66%	0
Total		151	100,00%	5

* Dados parciais. Sujeitos à alteração.

* Fonte: ESUS SINAN/Gal/Redcap. Referente 14ª SE extraídos, dia09/04/2024

**Distribuição de casos por núcleo regional de
saúde de residência: Extremo Sul, no ano de 2022 - 2024**

NRS	MUNICÍPIOS	NOTIFICADOS	% NOTIFICADOS	CONFIRMADOS
Extremo Sul	ALCOBAÇA	17	17,00%	0
Extremo Sul	EUNÁPOLIS	5	5,00%	1
Extremo Sul	IBIRAPUÃ	1	1,00%	0
Extremo Sul	ITABELA	6	6,00%	1
Extremo Sul	ITANHÉM	1	1,00%	0
Extremo Sul	ITAPEBI	1	1,00%	0
Extremo Sul	MUCURI	2	2,00%	0
Extremo Sul	PORTO SEGURO	29	29,00%	6
Extremo Sul	SANTA CRUZ CABRÁLIA	11	11,00%	0
Extremo Sul	TEIXEIRA DE FREITAS	27	27,00%	1
Total		100	100,00%	9

* Dados parciais. Sujeitos à alteração.

* Fonte: ESUS SINAN/Gal/Redcap.Referente 14ª SE extraídos, dia 09/04/2024

**Distribuição de casos por núcleo regional de
saúde de residência: Centro Norte, no ano de 2022 - 2024**

NRS	MUNICÍPIOS	NOTIFICADOS	% NOTIFICADOS	CONFIRMADOS
Centro-norte	AMÉRICA DOURADA	2	3,77%	0
Centro-norte	BARRA DO MENDES	2	3,77%	0
Centro-norte	BARRO ALTO	5	9,43%	0
Centro-norte	CAFARNAUM	3	5,66%	0
Centro-norte	CALDEIRÃO GRANDE	3	5,66%	1
Centro-norte	GENTIO DO OURO	1	1,89%	0
Centro-norte	IBITITÁ	2	3,77%	0
Centro-norte	IRECÊ	7	13,21%	1
Centro-norte	JACOBINA	2	3,77%	0
Centro-norte	JOÃO DOURADO	2	3,77%	0
Centro-norte	JUSSARA	1	1,89%	0
Centro-norte	LAPÃO	5	9,43%	0
Centro-norte	MIGUEL CALMON	2	3,77%	0
Centro-norte	MORRO DO CHAPÉU	3	5,66%	0
Centro-norte	MULUNGU DO MORRO	1	1,89%	0
Centro-norte	OUROLÂNDIA	1	1,89%	0
Centro-norte	PIRITIBA	2	3,77%	0
Centro-norte	PRESIDENTE DUTRA	4	7,55%	0
Centro-norte	QUIXABEIRA	1	1,89%	0
Centro-norte	SERROLÂNDIA	2	3,77%	0
Centro-norte	XIQUE-XIQUE	2	3,77%	1
Total		53	100,00%	3

* Dados parciais. Sujeitos à alteração.

*Fonte: ESUS SINAN/Gal/Redcap.Referente 14^a SE extraídos, dia 09/04/2024

**Distribuição de casos por núcleo regional de
saúde de residência: Oeste, no ano de 2022 - 2024**

NRS	MUNICÍPIOS	NOTIFICADOS	% NOTIFICADOS	CONFIRMADOS
Oeste	BARREIRAS	2	7,41%	0
Oeste	BOM JESUS DA LAPA	1	3,70%	0
Oeste	BREJOLÂNDIA	3	11,11%	0
Oeste	BURITIRAMA	1	3,70%	0
Oeste	CANÁPOLIS	1	3,70%	0
Oeste	CATOLÂNDIA	2	7,41%	1
Oeste	CORRENTINA	3	11,11%	0
Oeste	CRISTÓPOLIS	1	3,70%	0
Oeste	LUÍS EDUARDO MAGALHÃES	1	3,70%	0
Oeste	SANTANA	1	3,70%	0
Oeste	SÃO DESIDÉRIO	2	7,41%	0
Oeste	SÃO FÉLIX DO CORIBE	6	22,22%	0
Oeste	SERRA DO RAMALHO	3	11,11%	0
Total		27	100,00%	1

* Dados parciais. Sujeitos à alteração.

*Fonte: ESUS SINAN/Gal/Redcap. Referente 14ª SE extraídos, dia 09/04/2024

**Distribuição de casos por núcleo regional de
saúde de residência: Sudoeste, no ano de 2022 - 2024**

NRS	MUNICÍPIOS	NOTIFICADOS	% NOTIFICADOS	CONFIRMADOS
Sudoeste	BARRA DA ESTIVA	1	1,09%	0
Sudoeste	BELO CAMPO	1	1,09%	0
Sudoeste	CACULÉ	1	1,09%	0
Sudoeste	CANDIBA	2	2,17%	0
Sudoeste	CARAÍBAS	2	2,17%	0
Sudoeste	CARINHANHA	1	1,09%	0
Sudoeste	CATURAMA	3	3,26%	0
Sudoeste	CORDEIROS	2	2,17%	0
Sudoeste	DOM BASÍLIO	25	27,17%	0
Sudoeste	FIRMINO ALVES	1	1,09%	0
Sudoeste	GUANAMBI	3	3,26%	2
Sudoeste	IBICOARA	3	3,26%	0
Sudoeste	IBICUÍ	2	2,17%	0
Sudoeste	IGUAÍ	2	2,17%	0
Sudoeste	ITAPETINGA	2	2,17%	0
Sudoeste	ITUAÇU	3	3,26%	0
Sudoeste	LIVRAMENTO DE NOSSA SENHORA	1	1,09%	0
Sudoeste	MIRANTE	1	1,09%	0
Sudoeste	PALMAS DE MONTE ALTO	1	1,09%	0
Sudoeste	PIRIPÁ	4	4,35%	0
Sudoeste	PLANALTO	1	1,09%	0
Sudoeste	RIO DE CONTAS	2	2,17%	0
Sudoeste	TANHAÇU	2	2,17%	0
Sudoeste	TREMEDAL	1	1,09%	0
Sudoeste	VITÓRIA DA CONQUISTA	25	27,17%	7
Total		92	100,00%	9

*Dados parciais. Sujeitos à alteração.

*Fonte: ESUS SINAN/Gal/Redcap. Referente 14^a SE extraídos, dia 09/04/2024

**Distribuição de casos por núcleo regional de
saúde de residência: Nordeste, no ano de 2022 - 2024**

NRS	MUNICÍPIOS	NOTIFICADOS	% NOTIFICADOS	CONFIRMADOS
Nordeste	ADUSTINA	9	19,15%	1
Nordeste	ANTAS	2	4,26%	0
Nordeste	ARAMARI	2	4,26%	0
Nordeste	CARDEAL DA SILVA	1	2,13%	0
Nordeste	CÍCERO DANTAS	1	2,13%	0
Nordeste	CORONEL JOÃO SÁ	3	6,38%	0
Nordeste	CRISÓPOLIS	1	2,13%	0
Nordeste	ENTRE RIOS	1	2,13%	0
Nordeste	ESPLANADA	2	4,26%	0
Nordeste	FÁTIMA	2	4,26%	0
Nordeste	INHAMBUPE	2	4,26%	0
Nordeste	ITAPICURU	5	10,64%	0
Nordeste	OLINDINA	2	4,26%	0
Nordeste	PARIPIRANGA	2	4,26%	0
Nordeste	PEDRÃO	1	2,13%	0
Nordeste	RIBEIRA DO AMPARO	4	8,51%	0
Nordeste	RIBEIRA DO POMBAL	1	2,13%	0
Nordeste	RIO REAL	3	6,38%	0
Nordeste	SÁTIRO DIAS	2	4,26%	0
Nordeste	SÍTIO DO QUINTO	1	2,13%	0
Total		47	100,00%	1

* Dados parciais. Sujeitos à alteração.

*Fonte: ESUS SINAN/Gal/Redcap. Referente a 14^a SE extraídos, dia09/04/2024

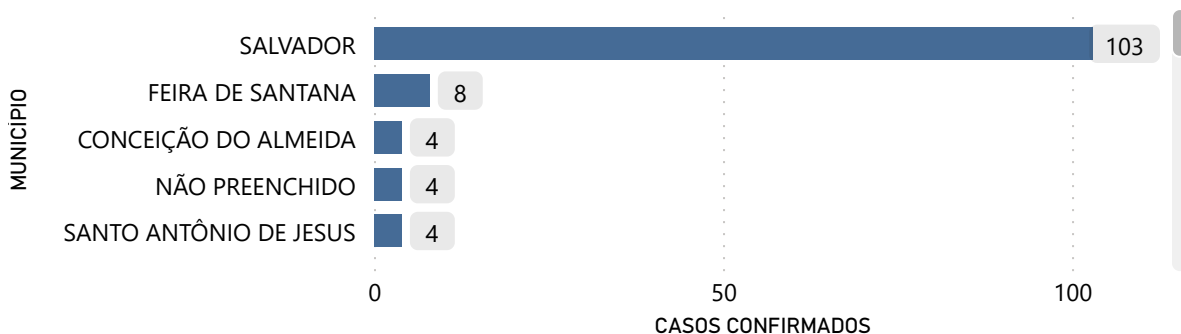
**Distribuição de casos por núcleo regional de
saúde de residência: Norte, no ano de 2022 - 2024**

NRS	MUNICÍPIOS	NOTIFICADOS	% NOTIFICADOS	CONFIRMADOS
Norte	ANDORINHA	2	2,70%	0
Norte	CAMPO ALEGRE DE LOURDES	4	5,41%	0
Norte	CAMPO FORMOSO	1	1,35%	0
Norte	CANUDOS	2	2,70%	0
Norte	CURAÇÁ	7	9,46%	0
Norte	JEREMOABO	1	1,35%	1
Norte	JUAZEIRO	37	50,00%	1
Norte	PAULO AFONSO	2	2,70%	0
Norte	PEDRO ALEXANDRE	7	9,46%	0
Norte	RODELAS	2	2,70%	0
Norte	SENHOR DO BONFIM	4	5,41%	0
Norte	SOBRADINHO	5	6,76%	0
Total		74	100,00%	2

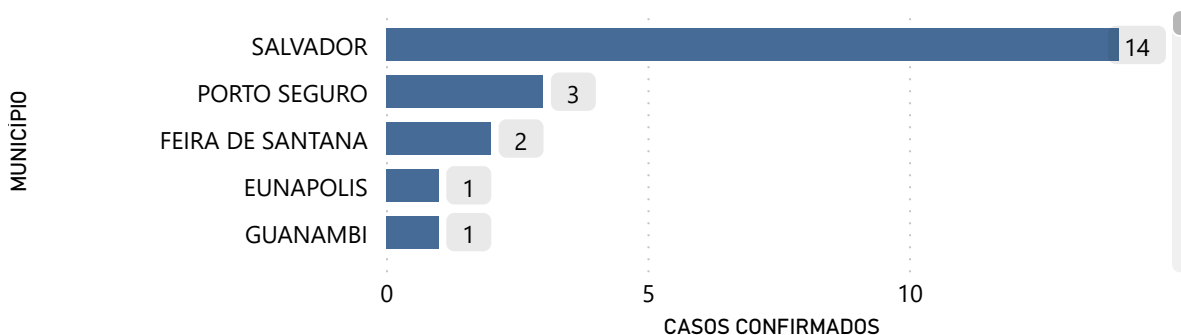
* Dados parciais. Sujeitos à alteração.

*Fonte: ESUS SINAN/Gal/Redcap. Referente 14^a SE extraídos, dia 09/04/2024

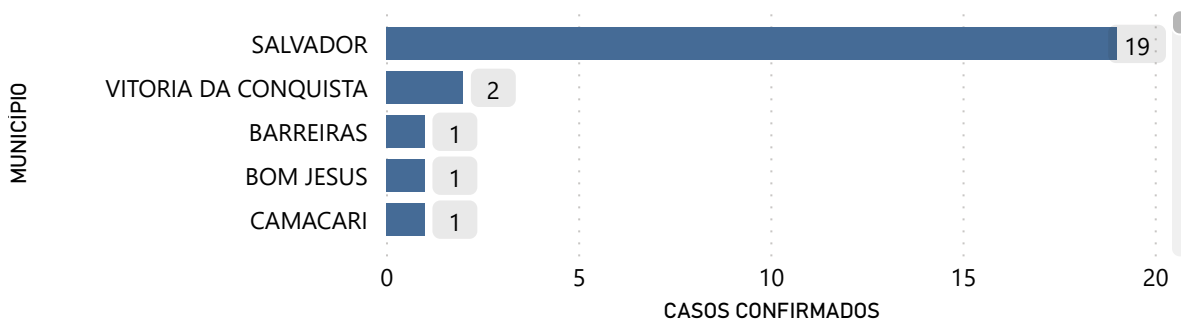
Distribuição dos casos confirmados de Monkeypox por município de residência. Bahia, 2022



Distribuição dos casos confirmados de Monkeypox por município de residência. Bahia, 2023



Distribuição dos casos confirmados de Monkeypox por município de residência. Bahia, 2024

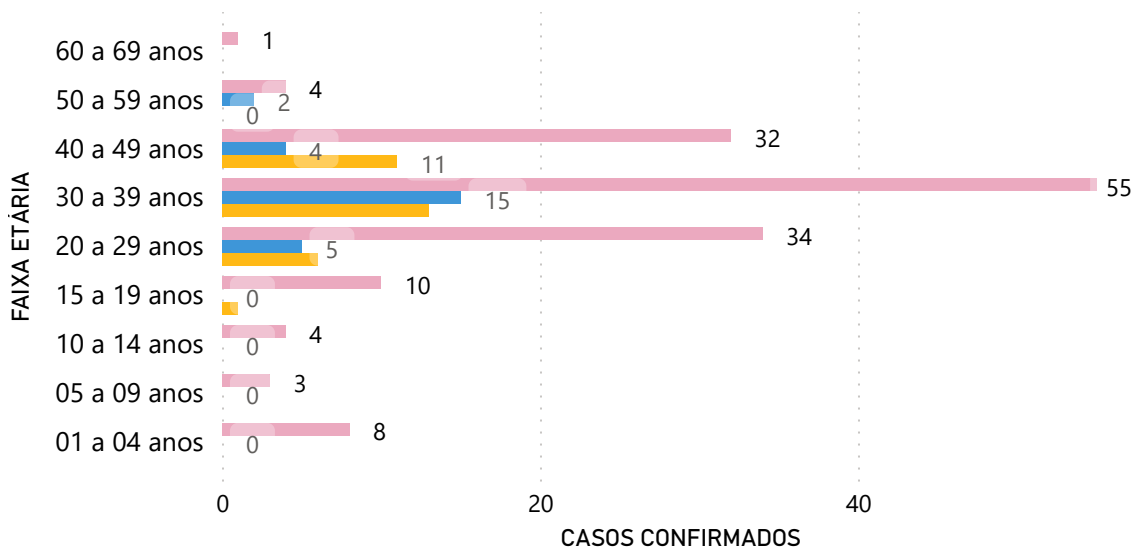


* Dados parciais. Sujeitos à alteração.

*Fonte: ESUS SINAN/Gal/Redcap.Referente 14ª SE extraídos, dia 09/04/2024

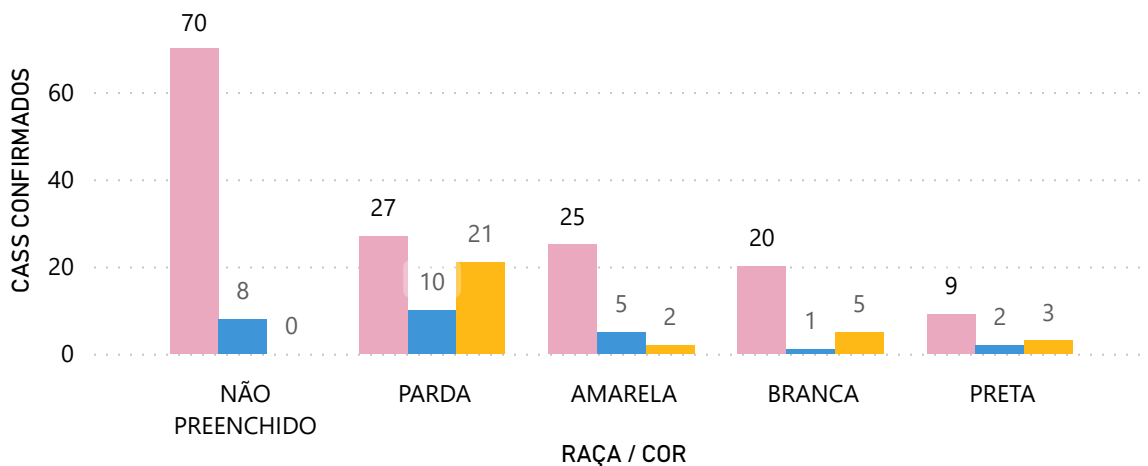
Distribuição dos casos confirmados de Monkeypox por faixa etária, Bahia, 2022 - 2024

Ano ● 2022 ● 2023 ● 2024



Distribuição dos casos confirmados de Monkeypox por raça / cor, Bahia, 2022 - 2024

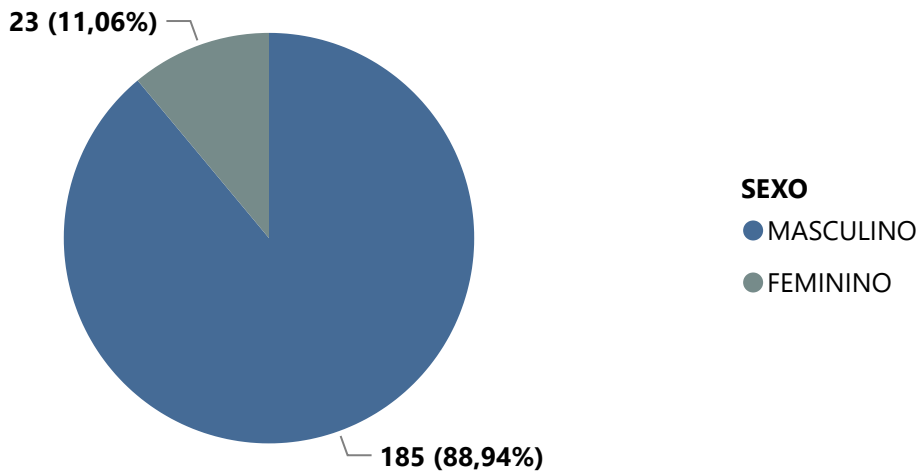
Ano ● 2022 ● 2023 ● 2024



* Dados parciais. Sujeitos à alteração.

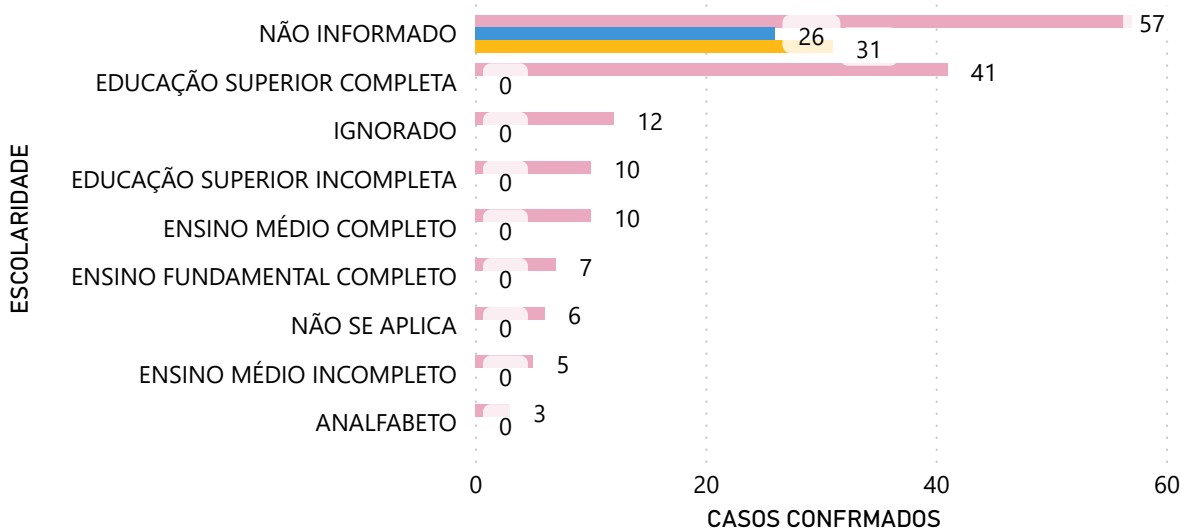
* Fonte: ESUS SINAN/Gal/Redcap.Referente 14ª SE extraídos, dia 09/04/2024

Distribuição dos casos confirmados de Monkeypox por Sexo de nascimento, Bahia, 2022 - 2024



Distribuição dos casos confirmados de Monkeypox por escolaridade, Bahia, 2023

Ano ● 2022 ● 2023 ● 2024



* Dados parciais. Sujeitos à alteração.

*Fonte: ESUS SINAN/Gal/Redcap.Referente 14ª SE extraídos, dia 09/04/2024

Editorial Boletim Monkeypox

Superintendente de Vigilância e Proteção da Saúde (SUVISA)

Rivia Mary de Barros

Diretoria de Vigilância Epidemiológica (DIVEP)

Dra. Márcia São Pedro Leal Souza

Coordenadora de Coagravos (DIVEP)

Eleuzina Falcão da Silva Santos

Equipe de Desenvolvimento

Rodrigo Alves Vaz

Yves Luan do Rosário Moura

Luan Augusto Mutti Neponoceno

Elaboração de boletim

Ana Claudia Fernandes Nunes da Silva

Leidiane Silva Lima

Luana Maria Vital Chaves

Tatiana Carla Bezerra de Oliveira

Sérgio Ricardo Valverde Souza

