

BOLETIM EPIDEMIOLÓGICO **BAHIA**  
**MPOX**

2024

Secretaria de Saúde do Estado da Bahia – SESAB  
Superintendência de Vigilância e Proteção da Saúde – SUVISA  
Diretoria de Vigilância Epidemiológica da Bahia - DIVEP



### Dados Acumulados 2022 - 2024



#### MUNDO

Países  
117

Confirmados | Óbitos  
97.745 | 203



#### BRASIL

Notificados  
57.333

Confirmados | Óbitos  
11.212 | 16



#### BAHIA

Notificados  
3.172

Confirmados | Óbitos  
213 | 0

### Cenário Bahia 2024

Notificações  
**105**

Confirmados  
**36**

Provável  
**0**

Suspeitos  
**7**

Descartados  
**62**

Excluídos  
**0**

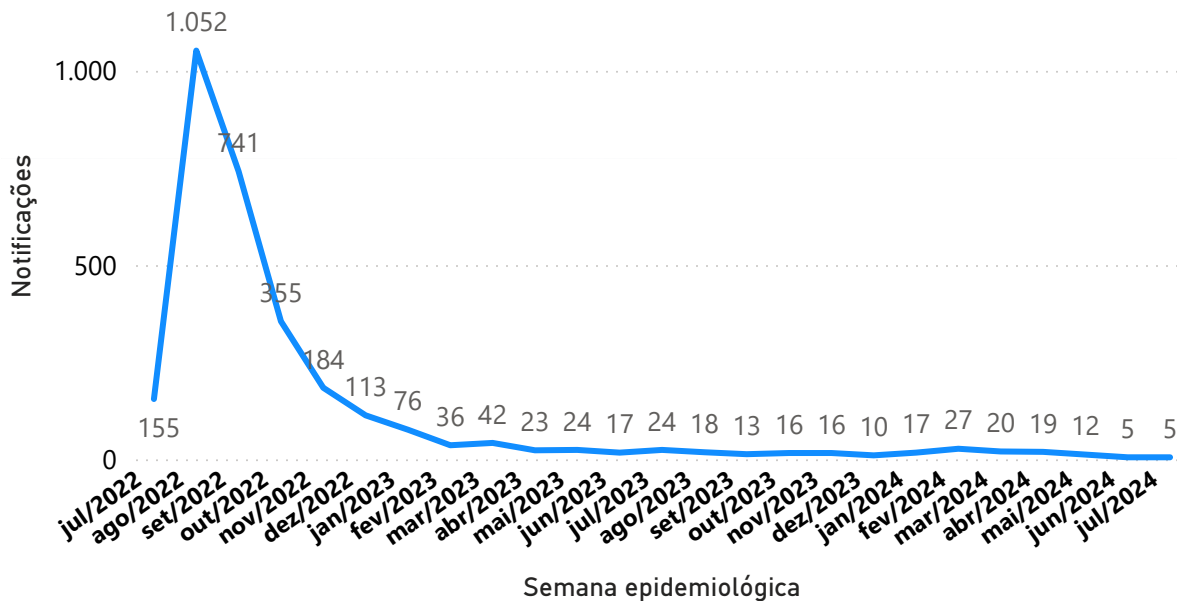
Óbitos  
**0**

#### Definições:

- **NOTIFICAÇÕES:** soma dos casos notificados de Monkeypox, independente da classificação final.
- **CASOS CONFIRMADOS:** casos suspeitos com resultado de exame laboratorial "POSITIVO/DETECTÁVEL" para mokeypox.
- **CASOS PROVÁVEIS:** casos suspeitos com clínica compatível e vínculo epidemiológico com Monkeypox, porém sem possibilidade de confirmação laboratorial por PCR e/ou sequenciamento.
- **CASOS SUSPEITOS:** casos que permanecem em investigação por clínica compatível com monkeypox.
- **CASOS EXCLUÍDOS:** casos notificados que não atendam às definições de caso suspeito.
- **CASOS DESCARTADOS:** casos suspeitos com resultado de exame laboratorial "NEGATIVO/NÃO DETECTÁVEL/CASOS ABAIXO DO LIMITE DE DETECÇÃO" para Monkeypox.

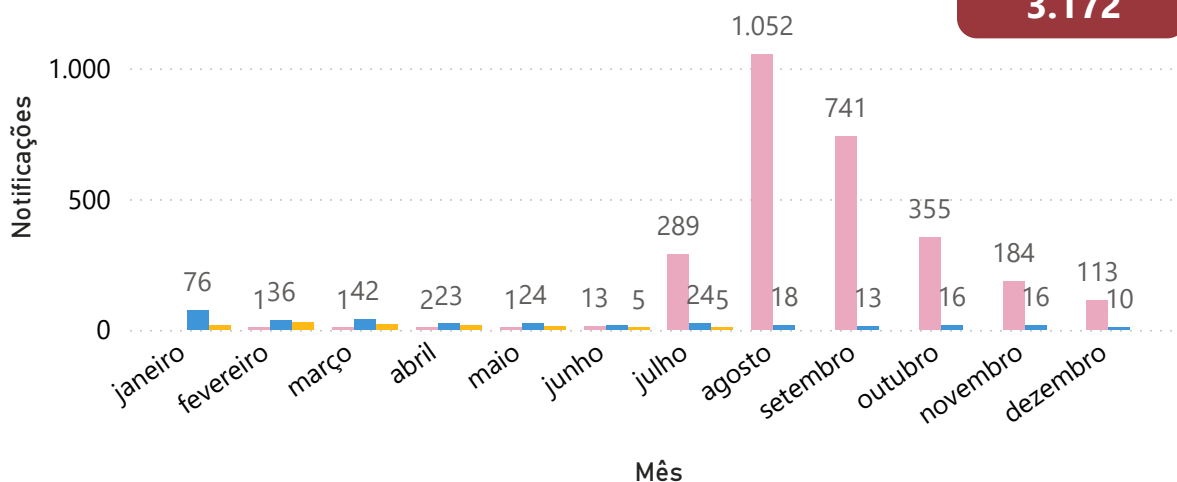
As definições pormenorizadas de casos encontram-se atualizadas em: [Nota Técnica - Portal Monkeypox](#)

Distribuição dos casos notificados de Monkeypox por mês de notificação, Bahia, 2022 - 2024



Distribuição dos casos notificados de Monkeypox por mês de notificação, Bahia, 2022 - 2024

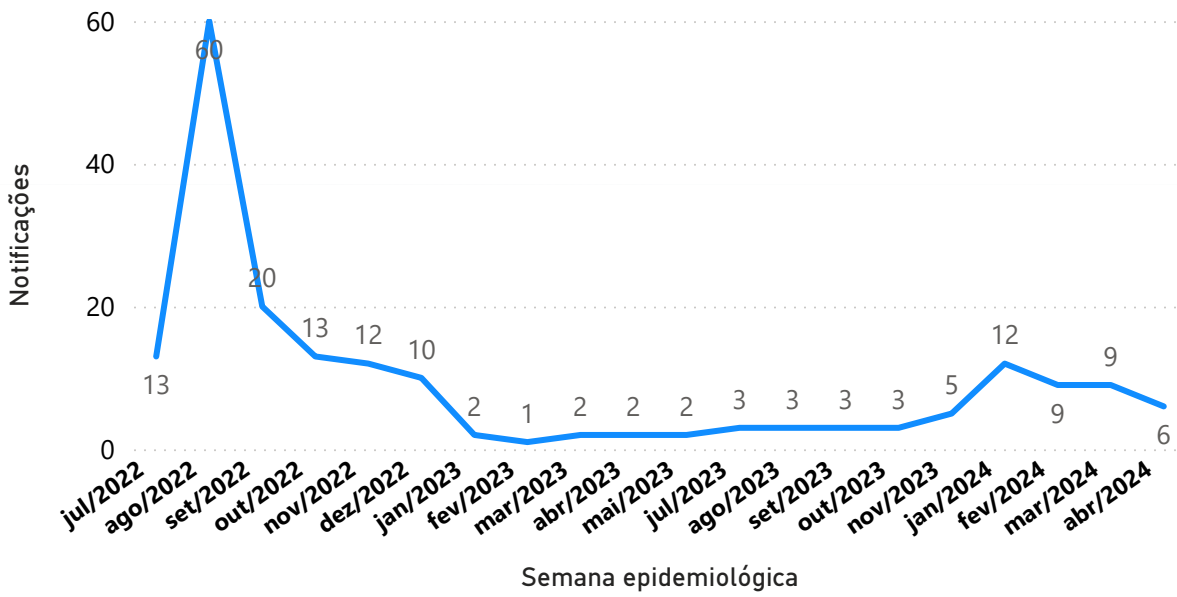
Ano 2022 2023 2024



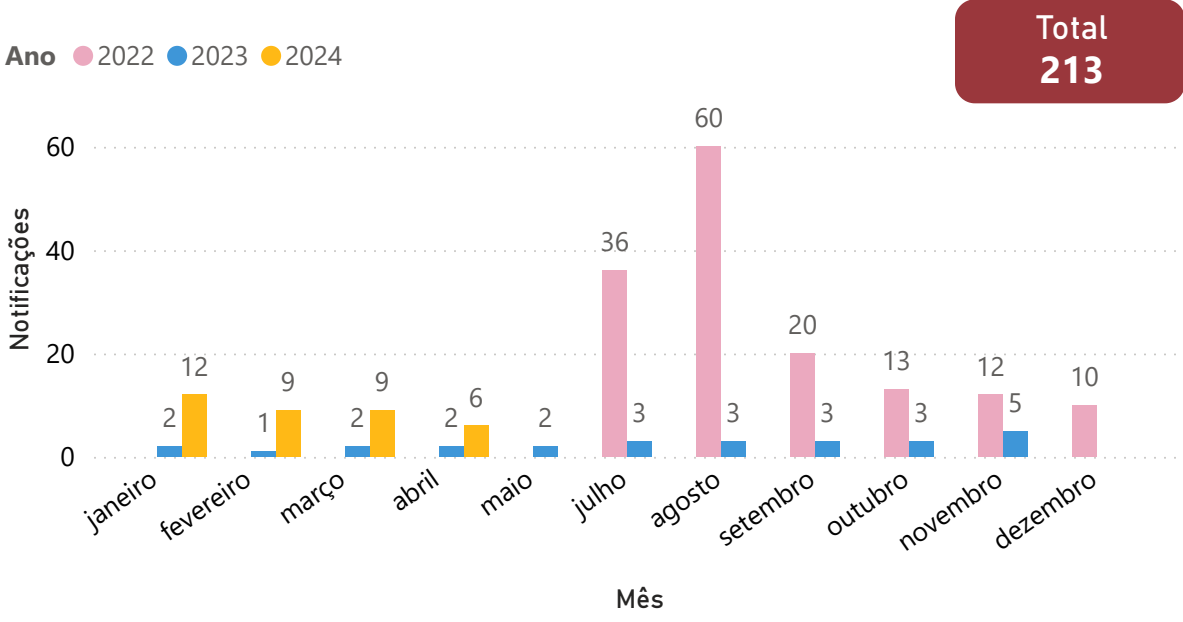
\* Dados parciais. Sujeitos à alteração.

\* Fonte: ESUS SINAN/Gal/Redcap. Referente 29<sup>a</sup>SE extraídos, dia23/07/2024

Distribuição dos casos confirmados de Monkeypox por mês de notificação, Bahia, 2022 - 2024



Distribuição dos casos confirmados de Monkeypox por mês de notificação, Bahia, 2022 - 2024



\*\* Dados parciais. Sujeitos à alteração.

\* Fonte: ESUS SINAN/Gal/Redcap. Referente 29ª SE extraídos, dia 23/07/2024

Distribuição de casos por núcleo regional de  
saúde de residência: Leste, no ano de 2022 - 2024

NRS	MUNICÍPIOS	NOTIFICADOS	% NOTIFICADOS	CONFIRMADOS
Leste	AMARGOSA	1	0,05%	0
Leste	CASTRO ALVES	4	0,20%	0
Leste	CONCEIÇÃO DO ALMEIDA	9	0,45%	4
Leste	CONDE	27	1,35%	1
Leste	ITAPARICA	4	0,20%	0
Leste	JAGUARIPE	7	0,35%	0
Leste	JQUIRIÇÁ	10	0,50%	0
Leste	LAJE	7	0,35%	0
Leste	LAURO DE FREITAS	50	2,51%	3
Leste	MADRE DE DEUS	18	0,90%	0
Leste	MARAGOGIPE	4	0,20%	0
Leste	MATA DE SÃO JOÃO	9	0,45%	0
Leste	MILAGRES	1	0,05%	0
Leste	MUNIZ FERREIRA	1	0,05%	0
Leste	MURITIBA	1	0,05%	0
Leste	MUTUÍPE	7	0,35%	1
Leste	NAZARÉ	36	1,80%	0
Leste	POJUCA	11	0,55%	0
Leste	PRESIDENTE TANCREDO NEVES	3	0,15%	0
Leste	SALINAS DA MARGARIDA	1	0,05%	0
Leste	SALVADOR	1.647	82,52%	154
Leste	SANTA TERESINHA	1	0,05%	0
Leste	SANTO ANTÔNIO DE JESUS	60	3,01%	4
Leste	SÃO FÉLIX	1	0,05%	0
Leste	SÃO FRANCISCO DO CONDE	5	0,25%	0
Leste	SÃO MIGUEL DAS MATAS	4	0,20%	0
Leste	SÃO SEBASTIÃO DO PASSÉ	18	0,90%	0
Leste	SAPEAÇU	5	0,25%	0
Leste	SIMÕES FILHO	25	1,25%	0
Leste	UBAÍRA	6	0,30%	0
Leste	VERA CRUZ	13	0,65%	0
<b>Total</b>		<b>1.996</b>	<b>100,00%</b>	<b>167</b>

\* \* Dados parciais. Sujeitos à alteração.

\* Fonte: ESUS SINAN/Gal/Redcap. Referente 29<sup>a</sup> SE extraídos, dia 23/07/2024

**Distribuição de casos por núcleo regional de  
saúde de residência: Centro Leste no ano de 2022 - 2024**

NRS	MUNICÍPIOS	NOTIFICADOS	% NOTIFICADOS	CONFIRMADOS
Centro-Leste	FEIRA DE SANTANA	142	63,11%	8
Centro-Leste	SANTANÓPOLIS	8	3,56%	0
Centro-Leste	AMÉLIA RODRIGUES	7	3,11%	0
Centro-Leste	ITABERABA	7	3,11%	0
Centro-Leste	ÁGUA FRIA	6	2,67%	0
Centro-Leste	ITAETÉ	5	2,22%	0
Centro-Leste	SERRINHA	5	2,22%	0
Centro-Leste	RIACHÃO DO JACUIPE	4	1,78%	0
Centro-Leste	SEABRA	4	1,78%	0
Centro-Leste	CONCEIÇÃO DO COITÉ	3	1,33%	1
Centro-Leste	SERRA PRETA	3	1,33%	0
Centro-Leste	BARROCAS	2	0,89%	0
Centro-Leste	CONCEIÇÃO DO JACUIPE	2	0,89%	1
Centro-Leste	IAÇU	2	0,89%	0
Centro-Leste	IRAQUARA	2	0,89%	0
Centro-Leste	PINTADAS	2	0,89%	0
Centro-Leste	RAFAEL JAMBEIRO	2	0,89%	0
Centro-Leste	SANTO ESTÊVÃO	2	0,89%	0
Centro-Leste	TANQUINHO	2	0,89%	0
Centro-Leste	UTINGA	2	0,89%	0
Centro-Leste	ANDARAÍ	1	0,44%	0
Centro-Leste	ICHU	1	0,44%	0
Centro-Leste	LENÇÓIS	1	0,44%	0
Centro-Leste	MONTE SANTO	1	0,44%	0
Centro-Leste	PÉ DE SERRA	1	0,44%	1
Centro-Leste	QUEIMADAS	1	0,44%	0
Centro-Leste	RETIROLÂNDIA	1	0,44%	0
Centro-Leste	SANTA BÁRBARA	1	0,44%	0
Centro-Leste	SANTALUZ	1	0,44%	0
Centro-Leste	SÃO GONÇALO DOS CAMPOS	1	0,44%	0
Centro-Leste	SOUTO SOARES	1	0,44%	0
Centro-Leste	VALENTE	1	0,44%	0
Centro-Leste	WAGNER	1	0,44%	0
<b>Total</b>		<b>225</b>	<b>100,00%</b>	<b>11</b>

\* \* Dados parciais. Sujeitos à alteração.

\* Fonte: ESUS SINAN/Gal/Redcap.Referente 29ª SE extraídos, dia 23/07/2024

**Distribuição de casos por núcleo regional de  
saúde de residência: Sul, no ano de 2022 - 2024**

NRS	MUNICÍPIOS	NOTIFICADOS	% NOTIFICADOS	CONFIRMADOS
Sul	CAMAMU	25	16,45%	2
Sul	ILHÉUS	24	15,79%	1
Sul	ITABUNA	16	10,53%	0
Sul	MARACÁS	12	7,89%	2
Sul	ITUBERÁ	11	7,24%	0
Sul	JEQUIÉ	9	5,92%	0
Sul	GANDU	6	3,95%	0
Sul	JAGUAQUARA	5	3,29%	0
Sul	VALENÇA	5	3,29%	0
Sul	UBATÃ	4	2,63%	0
Sul	IPIAÚ	3	1,97%	0
Sul	BUERAREMA	2	1,32%	0
Sul	CAIRU	2	1,32%	0
Sul	CANAVIEIRAS	2	1,32%	0
Sul	IBICARAÍ	2	1,32%	0
Sul	IBIRAPITANGA	2	1,32%	0
Sul	ITAGI	2	1,32%	0
Sul	NILO PEÇANHA	2	1,32%	0
Sul	UBAITABA	2	1,32%	0
Sul	ALMADINA	1	0,66%	0
Sul	ARATACA	1	0,66%	0
Sul	AURELINO LEAL	1	0,66%	0
Sul	BARRO PRETO	1	0,66%	0
Sul	BREJÕES	1	0,66%	0
Sul	IBIRATAIA	1	0,66%	0
Sul	IRAJUBA	1	0,66%	0
Sul	ITIRUÇU	1	0,66%	0
Sul	JITAÚNA	1	0,66%	0
Sul	JUSSARI	1	0,66%	0
Sul	MARAÚ	1	0,66%	0
Sul	NOVA IBIÁ	1	0,66%	0
Sul	SANTA LUZIA	1	0,66%	0
Sul	TEOLÂNDIA	1	0,66%	0
Sul	UNA	1	0,66%	0
Sul	WENCESLAU GUIMARÃES	1	0,66%	0
<b>Total</b>		<b>152</b>	<b>100,00%</b>	<b>5</b>

\* Dados parciais. Sujeitos à alteração.

\* Fonte: ESUS SINAN/Gal/Redcap. Referente 29ª SE extraídos, dia 23/07/2024

**Distribuição de casos por núcleo regional de  
saúde de residência: Extremo Sul, no ano de 2022 - 2024**

NRS	MUNICÍPIOS	NOTIFICADOS	% NOTIFICADOS	CONFIRMADOS
Extremo Sul	ALCOBAÇA	19	18,63%	0
Extremo Sul	EUNÁPOLIS	5	4,90%	1
Extremo Sul	IBIRAPUÃ	1	0,98%	0
Extremo Sul	ITABELA	6	5,88%	1
Extremo Sul	ITANHÉM	1	0,98%	0
Extremo Sul	ITAPEBI	1	0,98%	0
Extremo Sul	MUCURI	2	1,96%	0
Extremo Sul	PORTO SEGURO	29	28,43%	6
Extremo Sul	SANTA CRUZ CABRÁLIA	11	10,78%	0
Extremo Sul	TEIXEIRA DE FREITAS	27	26,47%	1
<b>Total</b>		<b>102</b>	<b>100,00%</b>	<b>9</b>

\* Dados parciais. Sujeitos à alteração.

\* Fonte: ESUS SINAN/Gal/Redcap.Referente 29ª SE extraídos, dia 23/07/2024

**Distribuição de casos por núcleo regional de  
saúde de residência: Centro Norte, no ano de 2022 - 2024**

NRS	MUNICÍPIOS	NOTIFICADOS	% NOTIFICADOS	CONFIRMADOS
Centro-norte	AMÉRICA DOURADA	2	3,77%	0
Centro-norte	BARRA DO MENDES	2	3,77%	0
Centro-norte	BARRO ALTO	5	9,43%	0
Centro-norte	CAFARNAUM	3	5,66%	0
Centro-norte	CALDEIRÃO GRANDE	3	5,66%	1
Centro-norte	GENTIO DO OURO	1	1,89%	0
Centro-norte	IBITITÁ	2	3,77%	0
Centro-norte	IRECÊ	7	13,21%	1
Centro-norte	JACOBINA	2	3,77%	0
Centro-norte	JOÃO DOURADO	2	3,77%	0
Centro-norte	JUSSARA	1	1,89%	0
Centro-norte	LAPÃO	5	9,43%	0
Centro-norte	MIGUEL CALMON	2	3,77%	0
Centro-norte	MORRO DO CHAPÉU	3	5,66%	0
Centro-norte	MULUNGU DO MORRO	1	1,89%	0
Centro-norte	OUROLÂNDIA	1	1,89%	0
Centro-norte	PIRITIBA	2	3,77%	0
Centro-norte	PRESIDENTE DUTRA	4	7,55%	0
Centro-norte	QUIXABEIRA	1	1,89%	0
Centro-norte	SERROLÂNDIA	2	3,77%	0
Centro-norte	XIQUE-XIQUE	2	3,77%	1
<b>Total</b>		<b>53</b>	<b>100,00%</b>	<b>3</b>

\* Dados parciais. Sujeitos à alteração.

\*Fonte: ESUS SINAN/Gal/Redcap.Referente 29<sup>a</sup> SE extraídos, dia 23/07/2024

**Distribuição de casos por núcleo regional de  
saúde de residência: Oeste, no ano de 2022 - 2024**

NRS	MUNICÍPIOS	NOTIFICADOS	% NOTIFICADOS	CONFIRMADOS
Oeste	BARREIRAS	2	7,41%	0
Oeste	BOM JESUS DA LAPA	1	3,70%	0
Oeste	BREJOLÂNDIA	3	11,11%	0
Oeste	BURITIRAMA	1	3,70%	0
Oeste	CANÁPOLIS	1	3,70%	0
Oeste	CATOLÂNDIA	2	7,41%	1
Oeste	CORRENTINA	3	11,11%	0
Oeste	CRISTÓPOLIS	1	3,70%	0
Oeste	LUÍS EDUARDO MAGALHÃES	1	3,70%	0
Oeste	SANTANA	1	3,70%	0
Oeste	SÃO DESIDÉRIO	2	7,41%	0
Oeste	SÃO FÉLIX DO CORIBE	6	22,22%	0
Oeste	SERRA DO RAMALHO	3	11,11%	0
<b>Total</b>		<b>27</b>	<b>100,00%</b>	<b>1</b>

\* Dados parciais. Sujeitos à alteração.

\*Fonte: ESUS SINAN/Gal/Redcap. Referente 29ª SE extraídos, dia 23/07/2024

**Distribuição de casos por núcleo regional de  
saúde de residência: Sudoeste, no ano de 2022 - 2024**

NRS	MUNICÍPIOS	NOTIFICADOS	% NOTIFICADOS	CONFIRMADOS
Sudoeste	BARRA DA ESTIVA	1	1,09%	0
Sudoeste	BELO CAMPO	1	1,09%	0
Sudoeste	CACULÉ	1	1,09%	0
Sudoeste	CANDIBA	2	2,17%	0
Sudoeste	CARAÍBAS	2	2,17%	0
Sudoeste	CARINHANHA	1	1,09%	0
Sudoeste	CATURAMA	3	3,26%	0
Sudoeste	CORDEIROS	2	2,17%	0
Sudoeste	DOM BASÍLIO	25	27,17%	0
Sudoeste	FIRMINO ALVES	1	1,09%	0
Sudoeste	GUANAMBI	3	3,26%	2
Sudoeste	IBICOARA	3	3,26%	0
Sudoeste	IBICUÍ	2	2,17%	0
Sudoeste	IGUAÍ	2	2,17%	0
Sudoeste	ITAPETINGA	2	2,17%	0
Sudoeste	ITUAÇU	3	3,26%	0
Sudoeste	LIVRAMENTO DE NOSSA SENHORA	1	1,09%	0
Sudoeste	MIRANTE	1	1,09%	0
Sudoeste	PALMAS DE MONTE ALTO	1	1,09%	0
Sudoeste	PIRIPÁ	4	4,35%	0
Sudoeste	PLANALTO	1	1,09%	0
Sudoeste	RIO DE CONTAS	2	2,17%	0
Sudoeste	TANHAÇU	2	2,17%	0
Sudoeste	TREMEDAL	1	1,09%	0
Sudoeste	VITÓRIA DA CONQUISTA	25	27,17%	7
<b>Total</b>		<b>92</b>	<b>100,00%</b>	<b>9</b>

\*Dados parciais. Sujeitos à alteração.

\*Fonte: ESUS SINAN/Gal/Redcap. Referente 29<sup>a</sup> SE extraídos, dia 23/07/2024

**Distribuição de casos por núcleo regional de  
saúde de residência: Nordeste, no ano de 2022 - 2024**

NRS	MUNICÍPIOS	NOTIFICADOS	% NOTIFICADOS	CONFIRMADOS
Nordeste	ADUSTINA	9	18,75%	1
Nordeste	ANTAS	2	4,17%	0
Nordeste	ARAMARI	2	4,17%	0
Nordeste	CARDEAL DA SILVA	1	2,08%	0
Nordeste	CÍCERO DANTAS	1	2,08%	0
Nordeste	CORONEL JOÃO SÁ	3	6,25%	0
Nordeste	CRISÓPOLIS	1	2,08%	0
Nordeste	ENTRE RIOS	1	2,08%	0
Nordeste	ESPLANADA	2	4,17%	0
Nordeste	FÁTIMA	2	4,17%	0
Nordeste	INHAMBUPE	2	4,17%	0
Nordeste	ITAPICURU	6	12,50%	0
Nordeste	OLINDINA	2	4,17%	0
Nordeste	PARIPIRANGA	2	4,17%	0
Nordeste	PEDRÃO	1	2,08%	0
Nordeste	RIBEIRA DO AMPARO	4	8,33%	0
Nordeste	RIBEIRA DO POMBAL	1	2,08%	0
Nordeste	RIO REAL	3	6,25%	0
Nordeste	SÁTIRO DIAS	2	4,17%	0
Nordeste	SÍTIO DO QUINTO	1	2,08%	0
<b>Total</b>		<b>48</b>	<b>100,00%</b>	<b>1</b>

\* Dados parciais. Sujeitos à alteração.

\*Fonte: ESUS SINAN/Gal/Redcap. Referente a 29ª SE extraídos, dia 23/07/2024

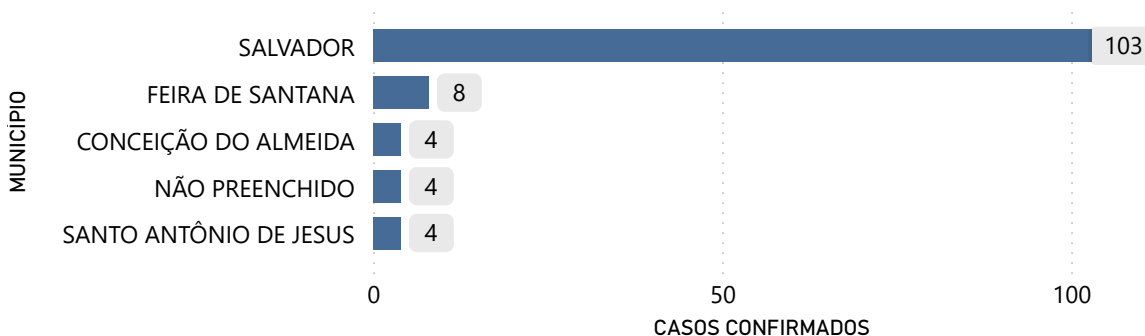
**Distribuição de casos por núcleo regional de  
 saúde de residência: Norte, no ano de 2022 - 2024**

NRS	MUNICÍPIOS	NOTIFICADOS	% NOTIFICADOS	CONFIRMADOS
Norte	ANDORINHA	2	2,70%	0
Norte	CAMPO ALEGRE DE LOURDES	4	5,41%	0
Norte	CAMPO FORMOSO	1	1,35%	0
Norte	CANUDOS	2	2,70%	0
Norte	CURAÇÁ	7	9,46%	0
Norte	JEREMOABO	1	1,35%	1
Norte	JUAZEIRO	37	50,00%	1
Norte	PAULO AFONSO	2	2,70%	0
Norte	PEDRO ALEXANDRE	7	9,46%	0
Norte	RODELAS	2	2,70%	0
Norte	SENHOR DO BONFIM	4	5,41%	0
Norte	SOBRADINHO	5	6,76%	0
<b>Total</b>		<b>74</b>	<b>100,00%</b>	<b>2</b>

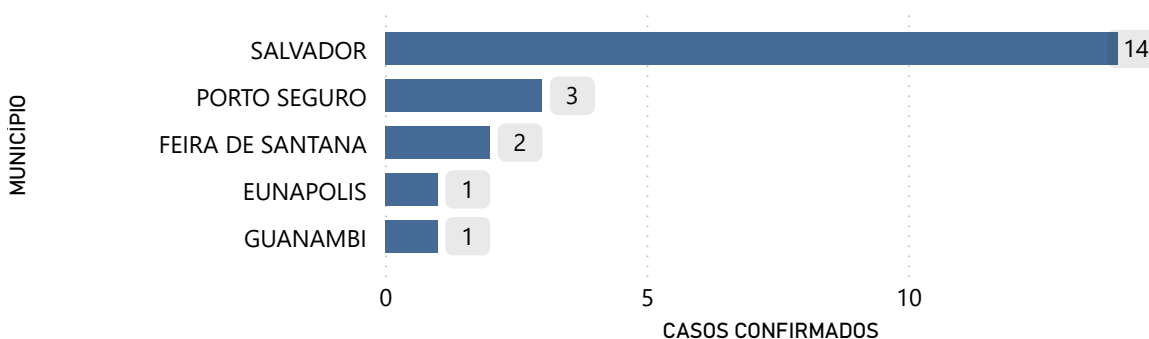
\* Dados parciais. Sujeitos à alteração.

\*Fonte: ESUS SINAN/Gal/Redcap. Referente 29<sup>a</sup> SE extraídos, dia 23/07/2024

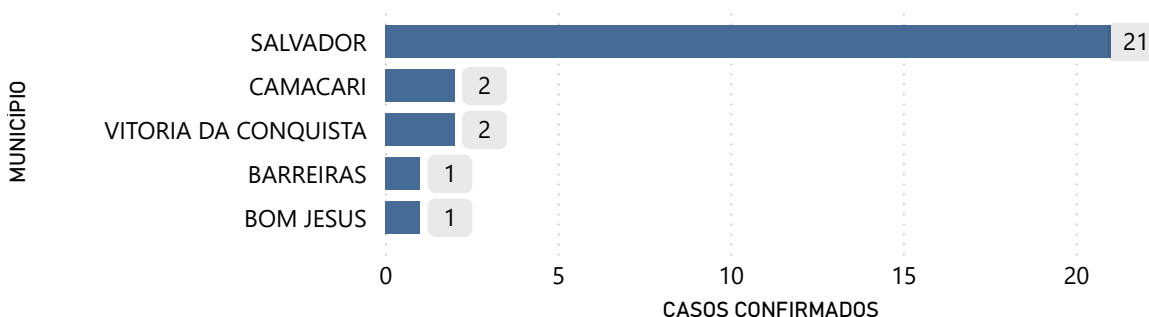
### Distribuição dos casos confirmados de Monkeypox por município de residência. Bahia, 2022



### Distribuição dos casos confirmados de Monkeypox por município de residência. Bahia, 2023



### Distribuição dos casos confirmados de Monkeypox por município de residência. Bahia, 2024

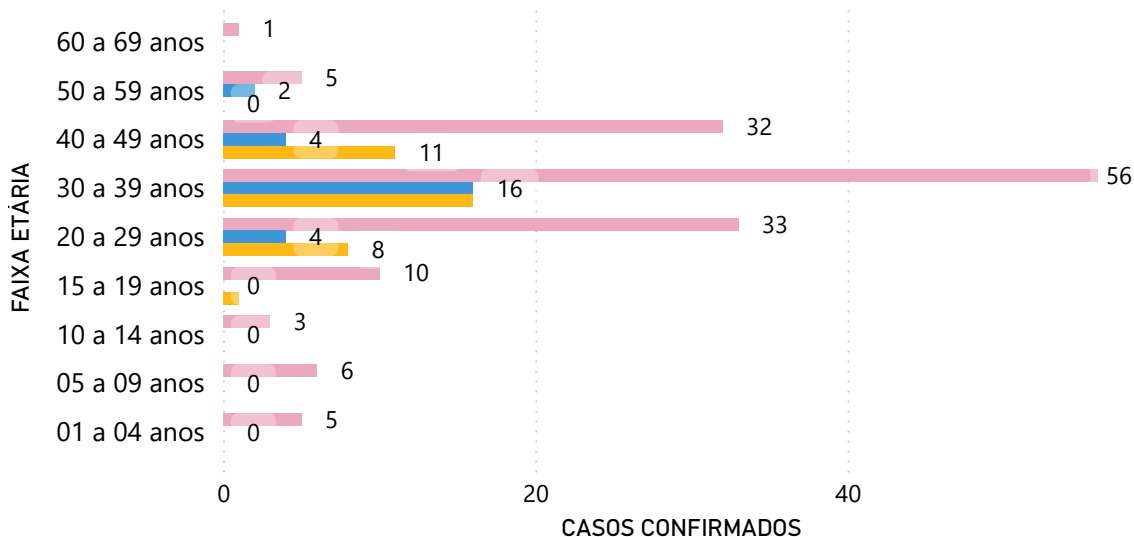


\* Dados parciais. Sujeitos à alteração.

\*Fonte: ESUS SINAN/Gal/Redcap.Referente 29ª SE extraídos, dia 23/07/2024

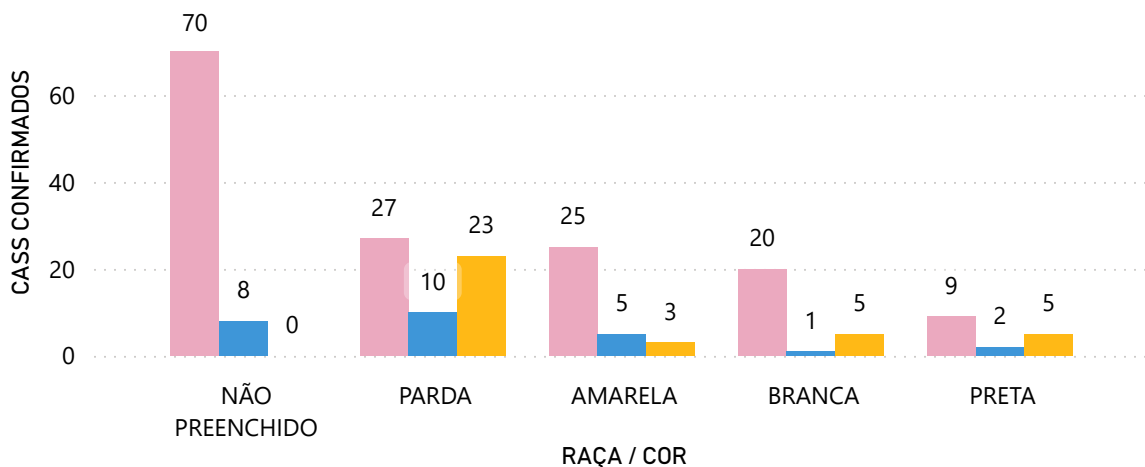
### Distribuição dos casos confirmados de Monkeypox por faixa etária, Bahia, 2022 - 2024

Ano ● 2022 ● 2023 ● 2024



### Distribuição dos casos confirmados de Monkeypox por raça / cor, Bahia, 2022 - 2024

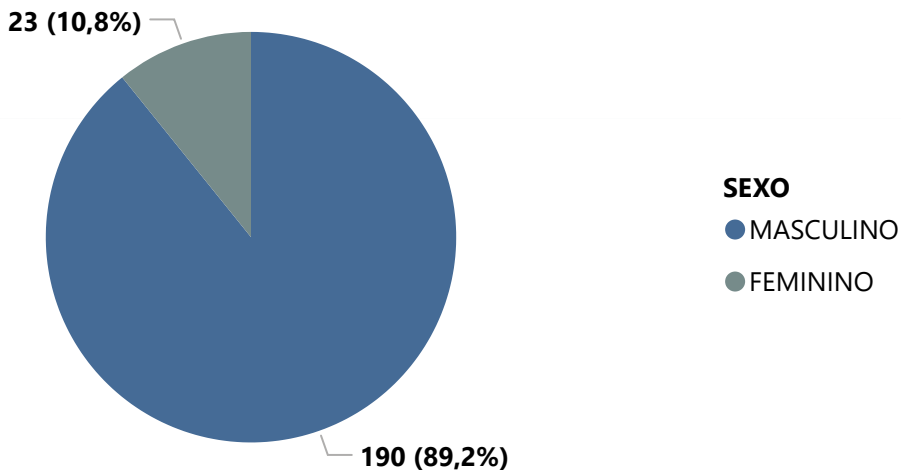
Ano ● 2022 ● 2023 ● 2024



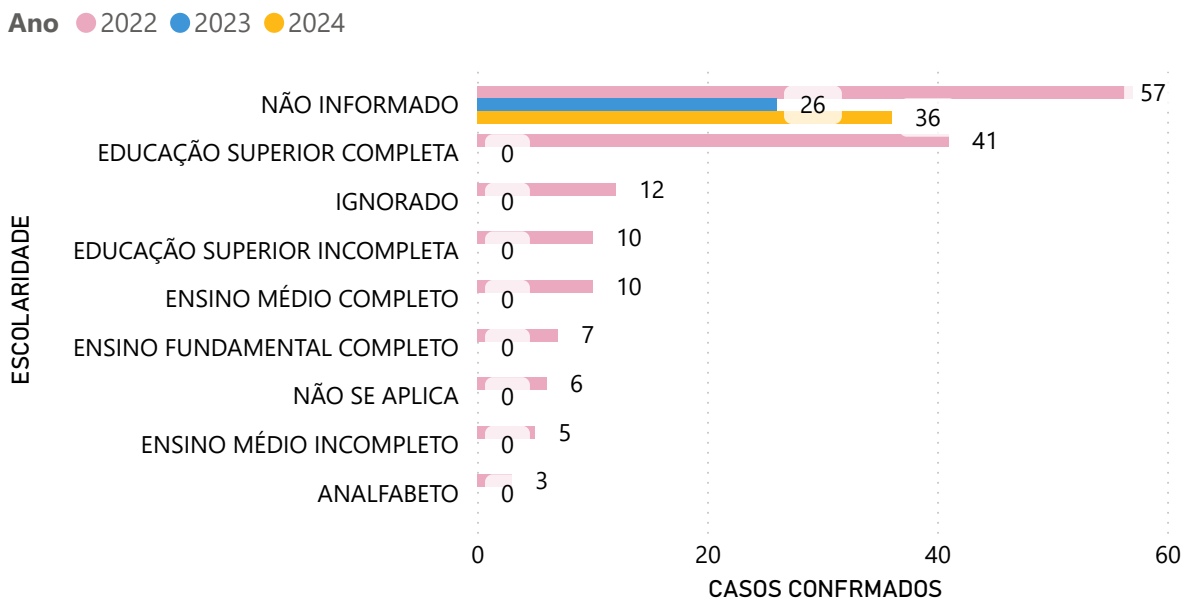
\* Dados parciais. Sujeitos à alteração.

\* Fonte: ESUS SINAN/Gal/Redcap.Referente 29ª SE extraídos, dia 23/07/2024

Distribuição dos casos confirmados de Monkeypox por Sexo de nascimento, Bahia, 2022 - 2024



Distribuição dos casos confirmados de Monkeypox por escolaridade, Bahia, 2023



\* Dados parciais. Sujeitos à alteração.

\*Fonte: ESUS SINAN/Gal/Redcap.Referente 29ª SE extraídos, dia 23/07/2024

## Editorial Boletim Monkeypox

### **Superintendente de Vigilância e Proteção da Saúde (SUVISA)**

Rivia Mary de Barros

### **Diretoria de Vigilância Epidemiológica (DIVEP)**

Dra. Márcia São Pedro Leal Souza

### **Coordenadora de Coagravos (DIVEP)**

Eleuzina Falcão da Silva Santos

### **Equipe de Desenvolvimento**

Rodrigo Alves Vaz

Yves Luan do Rosário Moura

Luan Augusto Mutti Neponoceno

## Elaboração de boletim

Ana Claudia Fernandes Nunes da Silva

Leidiane Silva Lima

Luana Maria Vital Chaves

Tatiana Carla Bezerra de Oliveira

Sérgio Ricardo Valverde Souza

BOLETIM EPIDEMIOLÓGICO **BAHIA**  
**MPOX**

Secretaria de Saúde do Estado da Bahia – SESAB  
Superintendência de Vigilância e Proteção da Saúde – SUVISA  
Diretoria de Vigilância Epidemiológica da Bahia - DIVEP

