

BOLETIM EPIDEMIOLÓGICO BAHIA  
**MPOX**

2024

Secretaria de Saúde do Estado da Bahia – SESAB  
Superintendência de Vigilância e Proteção da Saúde – SUVISA  
Diretoria de Vigilância Epidemiológica da Bahia - DIVEP



### Dados Acumulados 2022 - 2024



#### MUNDO

Países  
117

Confirmados  
102.997

Óbitos  
223



#### BRASIL

Confirmados  
12.294

Óbitos  
16



#### BAHIA

Notificados  
3.236

Confirmados  
215

Óbitos  
0

### Cenário Bahia 2024

Notificações  
169

Confirmados  
38

Provável  
0

Suspeitos  
26

Descartados  
105

Excluídos  
0

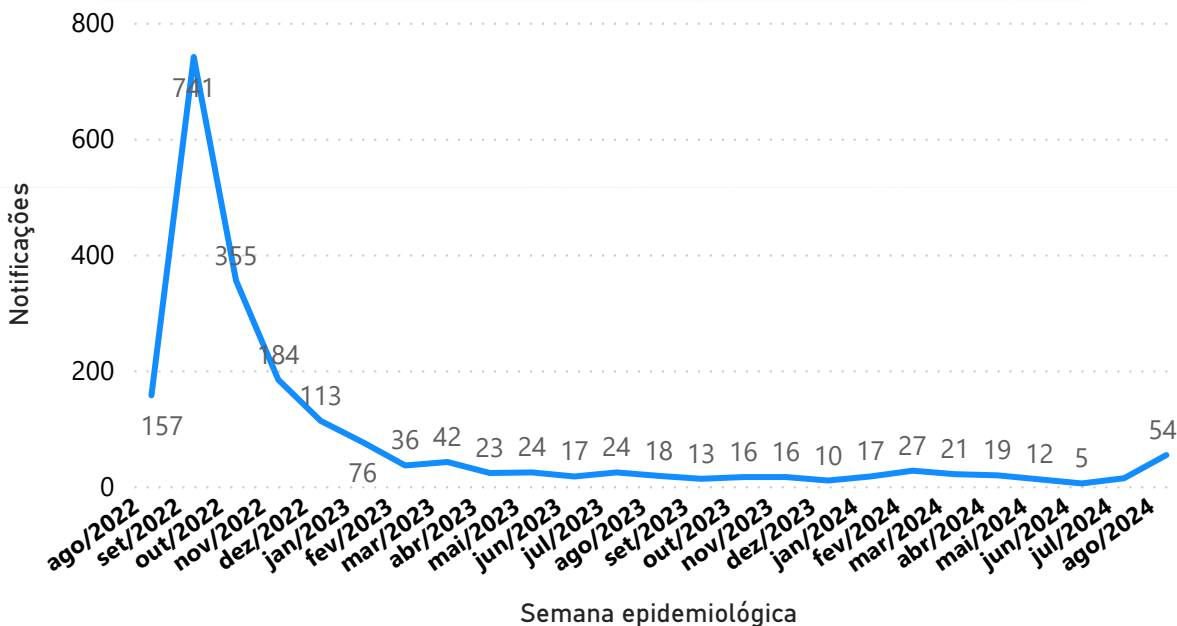
Óbitos  
0

#### Definições:

- **NOTIFICAÇÕES:** soma dos casos notificados de Monkeypox, independente da classificação final.
- **CASOS CONFIRMADOS:** casos suspeitos com resultado de exame laboratorial "POSITIVO/DETECTÁVEL" para mokeypox.
- **CASOS PROVÁVEIS:** casos suspeitos com clínica compatível e vínculo epidemiológico com Monkeypox, porém sem possibilidade de confirmação laboratorial por PCR e/ou sequenciamento.
- **CASOS SUSPEITOS:** casos que permanecem em investigação por clínica compatível com monkeypox.
- **CASOS EXCLUÍDOS:** casos notificados que não atendam às definições de caso suspeito.
- **CASOS DESCARTADOS:** casos suspeitos com resultado de exame laboratorial "NEGATIVO/NÃO DETECTÁVEL/CASOS ABAIXO DO LIMITE DE DETECÇÃO" para Monkeypox.

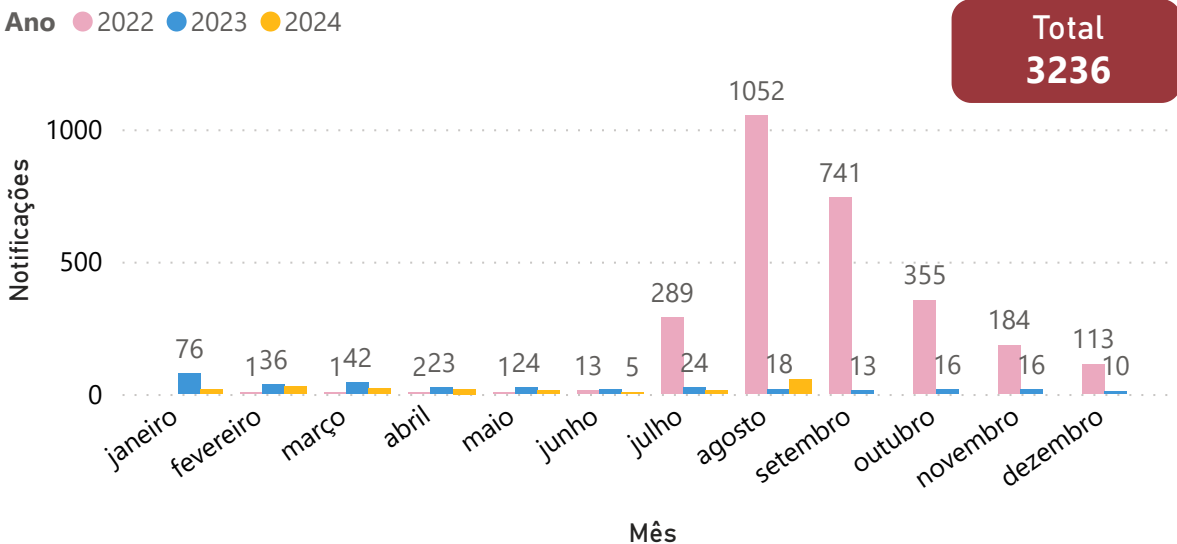
As definições pormenorizadas de casos encontram-se atualizadas em: [Nota Técnica - Portal Monkeypox](#)

**Distribuição dos casos notificados de Monkeypox por mês de notificação, Bahia, 2022 - 2024**



**Distribuição dos casos notificados de Monkeypox por mês de notificação, Bahia, 2022 - 2024**

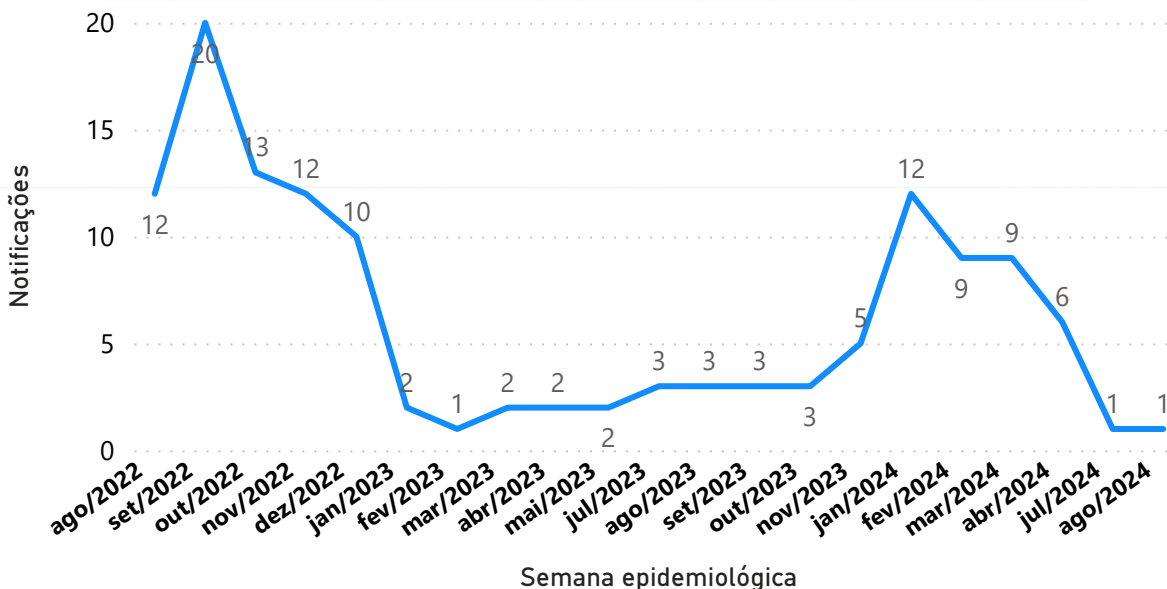
Ano ● 2022 ● 2023 ● 2024



\* Dados parciais. Sujeitos à alteração.

\* Fonte: ESUS SINAN/Gal/Redcap. Referente 34<sup>a</sup>SE extraídos, dia 26/08/2024

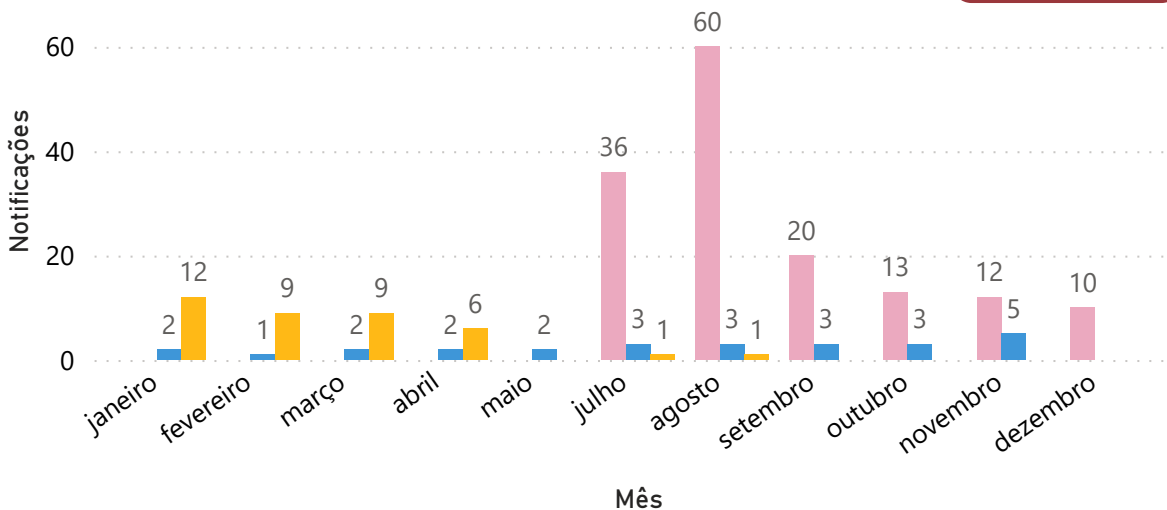
**Distribuição dos casos confirmados de Monkeypox por mês de notificação, Bahia, 2022 - 2024**



**Distribuição dos casos confirmados de Monkeypox por mês de notificação, Bahia, 2022 - 2024**

Ano ● 2022 ● 2023 ● 2024

**Total  
215**



\*\* Dados parciais. Sujeitos à alteração.

\* Fonte: ESUS SINAN/Gal/Redcap. Referente 34ª SE extraídos, dia 26/08/2024

**Distribuição de casos por núcleo regional de  
saúde de residência: Leste, no ano de 2022 - 2024**

NRS	MUNICÍPIOS	NOTIFICADOS	% NOTIFICADOS	CONFIRMADOS
Leste	AMARGOSA	1	0,05%	
Leste	CASTRO ALVES	4	0,20%	
Leste	CONCEIÇÃO DO ALMEIDA	9	0,44%	4
Leste	CONDE	27	1,33%	1
Leste	ITAPARICA	4	0,20%	
Leste	JAGUARIPE	7	0,35%	
Leste	JIQUEIRIÇÁ	10	0,49%	
Leste	LAJE	7	0,35%	
Leste	LAURO DE FREITAS	51	2,52%	3
Leste	MADRE DE DEUS	18	0,89%	
Leste	MARAGOGIPE	4	0,20%	
Leste	MATA DE SÃO JOÃO	9	0,44%	
Leste	MILAGRES	1	0,05%	
Leste	MUNIZ FERREIRA	1	0,05%	
Leste	MURITIBA	1	0,05%	
Leste	MUTUÍPE	7	0,35%	1
Leste	NAZARÉ	36	1,78%	
Leste	POJUCA	11	0,54%	
Leste	PRESIDENTE TANCREDO NEVES	3	0,15%	
Leste	SALINAS DA MARGARIDA	1	0,05%	
Leste	SALVADOR	1672	82,65%	155
Leste	SANTA TERESINHA	1	0,05%	
Leste	SANTO ANTÔNIO DE JESUS	61	3,02%	4
Leste	SÃO FÉLIX	1	0,05%	
Leste	SÃO FRANCISCO DO CONDE	5	0,25%	
Leste	SÃO MIGUEL DAS MATAS	4	0,20%	
Leste	SÃO SEBASTIÃO DO PASSÉ	18	0,89%	
Leste	SAPEAÇU	5	0,25%	
Leste	SIMÕES FILHO	25	1,24%	
Leste	UBAÍRA	6	0,30%	
Leste	VERA CRUZ	13	0,64%	
<b>Total</b>		<b>2023</b>	<b>100,00%</b>	<b>168</b>

\* \* Dados parciais. Sujeitos à alteração.

\* Fonte: ESUS SINAN/Gal/Redcap. Referente 34<sup>a</sup> SE extraídos, dia 26/08/2024

**Distribuição de casos por núcleo regional de  
saúde de residência: Centro Leste no ano de 2022 - 2024**

NRS	MUNICÍPIOS	NOTIFICADOS	% NOTIFICADOS	CONFIRMADOS
Centro-Leste	ÁGUA FRIA	6	2,54%	
Centro-Leste	AMÉLIA RODRIGUES	7	2,97%	
Centro-Leste	ANDARAÍ	1	0,42%	
Centro-Leste	BARROCAS	2	0,85%	
Centro-Leste	CONCEIÇÃO DO COITÉ	3	1,27%	1
Centro-Leste	CONCEIÇÃO DO JACUIPE	2	0,85%	1
Centro-Leste	FEIRA DE SANTANA	151	63,98%	8
Centro-Leste	IAÇU	2	0,85%	
Centro-Leste	ICHU	1	0,42%	
Centro-Leste	IRAQUARA	2	0,85%	
Centro-Leste	ITABERABA	7	2,97%	
Centro-Leste	ITAETÉ	5	2,12%	
Centro-Leste	LENÇÓIS	1	0,42%	
Centro-Leste	MONTE SANTO	1	0,42%	
Centro-Leste	PÉ DE SERRA	1	0,42%	1
Centro-Leste	PINTADAS	3	1,27%	
Centro-Leste	QUEIMADAS	1	0,42%	
Centro-Leste	RAFAEL JAMBEIRO	2	0,85%	
Centro-Leste	RETIROLÂNDIA	1	0,42%	
Centro-Leste	RIACHÃO DO JACUIPE	4	1,69%	
Centro-Leste	RUY BARBOSA	1	0,42%	
Centro-Leste	SANTA BÁRBARA	1	0,42%	
Centro-Leste	SANTALUZ	1	0,42%	
Centro-Leste	SANTANÓPOLIS	8	3,39%	
Centro-Leste	SANTO ESTÊVÃO	2	0,85%	
Centro-Leste	SÃO GONÇALO DOS CAMPOS	1	0,42%	
Centro-Leste	SEABRA	4	1,69%	
Centro-Leste	SERRA PRETA	3	1,27%	
Centro-Leste	SERRINHA	5	2,12%	
Centro-Leste	SOUTO SOARES	1	0,42%	
Centro-Leste	TANQUINHO	2	0,85%	
Centro-Leste	UTINGA	2	0,85%	
Centro-Leste	VALENTE	1	0,42%	
Centro-Leste	WAGNER	1	0,42%	
<b>Total</b>		<b>236</b>	<b>100,00%</b>	<b>11</b>

\* \* Dados parciais. Sujeitos à alteração.

\* Fonte: ESUS SINAN/Gal/Redcap.Referente 34ª SE extraídos, dia 26/08/2024

**Distribuição de casos por núcleo regional de  
saúde de residência: Sul, no ano de 2022 - 2024**

NRS	MUNICÍPIOS	NOTIFICADOS	% NOTIFICADOS	CONFIRMADOS
Sul	ALMADINA	1	0,61%	
Sul	ARATAÇA	1	0,61%	
Sul	AURELINO LEAL	1	0,61%	
Sul	BARRO PRETO	1	0,61%	
Sul	BREJÕES	1	0,61%	
Sul	BUERAREMA	2	1,22%	
Sul	CAIRU	2	1,22%	
Sul	CAMAMU	27	16,46%	2
Sul	CANAVEIRAS	2	1,22%	
Sul	GANDU	6	3,66%	
Sul	IBICARAÍ	2	1,22%	
Sul	IBIRAPITANGA	2	1,22%	
Sul	IBIRATAIA	1	0,61%	
Sul	ILHÉUS	32	19,51%	2
Sul	IPIAÚ	3	1,83%	
Sul	IRAJUBA	1	0,61%	
Sul	ITABUNA	18	10,98%	
Sul	ITAGI	2	1,22%	
Sul	ITIRUÇU	1	0,61%	
Sul	ITUBERÁ	11	6,71%	
Sul	JAGUAQUARA	5	3,05%	
Sul	JEQUIÉ	9	5,49%	
Sul	JITAÚNA	1	0,61%	
Sul	JUSSARI	1	0,61%	
Sul	MARACÁS	12	7,32%	2
Sul	MARAÚ	1	0,61%	
Sul	NILO PEÇANHA	2	1,22%	
Sul	NOVA IBIÁ	1	0,61%	
Sul	SANTA LUZIA	1	0,61%	
Sul	TEOLÂNDIA	1	0,61%	
Sul	UBAITABA	2	1,22%	
Sul	UBATÃ	4	2,44%	
Sul	UNA	1	0,61%	
Sul	VALENÇA	6	3,66%	
<b>Total</b>		<b>164</b>	<b>100,00%</b>	<b>6</b>

\* Dados parciais. Sujeitos à alteração.

\* Fonte: ESUS SINAN/Gal/Redcap. Referente 34ª SE extraídos, dia26/08/2024

**Distribuição de casos por núcleo regional de  
saúde de residência: Extremo Sul, no ano de 2022 - 2024**

NRS	MUNICÍPIOS	NOTIFICADOS	% NOTIFICADOS	CONFIRMADOS
Extremo Sul	ALCOBAÇA	19	17,12%	
Extremo Sul	EUNÁPOLIS	7	6,31%	1
Extremo Sul	IBIRAPUÃ	1	0,90%	
Extremo Sul	ITABELA	6	5,41%	1
Extremo Sul	ITANHÉM	1	0,90%	
Extremo Sul	ITAPEBI	1	0,90%	
Extremo Sul	MEDEIROS NETO	4	3,60%	
Extremo Sul	MUCURI	2	1,80%	
Extremo Sul	PORTO SEGURO	31	27,93%	6
Extremo Sul	SANTA CRUZ CABRÁLIA	11	9,91%	
Extremo Sul	TEIXEIRA DE FREITAS	28	25,23%	1
<b>Total</b>		<b>111</b>	<b>100,00%</b>	<b>9</b>

\* Dados parciais. Sujeitos à alteração.

\* Fonte: ESUS SINAN/Gal/Redcap.Referente 34ª SE extraídos, dia 26/08/2024

**Distribuição de casos por núcleo regional de  
saúde de residência: Centro Norte, no ano de 2022 - 2024**

NRS	MUNICÍPIOS	NOTIFICADOS	% NOTIFICADOS	CONFIRMADOS
Centro-norte	AMÉRICA DOURADA	2	3,70%	
Centro-norte	BARRA DO MENDES	2	3,70%	
Centro-norte	BARRO ALTO	5	9,26%	
Centro-norte	CAFARNAUM	3	5,56%	
Centro-norte	CALDEIRÃO GRANDE	4	7,41%	1
Centro-norte	GENTIO DO OURO	1	1,85%	
Centro-norte	IBITITÁ	2	3,70%	
Centro-norte	IRECÊ	7	12,96%	1
Centro-norte	JACOBINA	2	3,70%	
Centro-norte	JOÃO DOURADO	2	3,70%	
Centro-norte	JUSSARA	1	1,85%	
Centro-norte	LAPÃO	5	9,26%	
Centro-norte	MIGUEL CALMON	2	3,70%	
Centro-norte	MORRO DO CHAPÉU	3	5,56%	
Centro-norte	MULUNGU DO MORRO	1	1,85%	
Centro-norte	OUROLÂNDIA	1	1,85%	
Centro-norte	PIRITIBA	2	3,70%	
Centro-norte	PRESIDENTE DUTRA	4	7,41%	
Centro-norte	QUIXABEIRA	1	1,85%	
Centro-norte	SERROLÂNDIA	2	3,70%	
Centro-norte	XIQUE-XIQUE	2	3,70%	1
<b>Total</b>		<b>54</b>	<b>100,00%</b>	<b>3</b>

\* Dados parciais. Sujeitos à alteração.

\*Fonte: ESUS SINAN/Gal/Redcap.Referente 34<sup>a</sup> SE extraídos, dia 26/08/2024

**Distribuição de casos por núcleo regional de  
saúde de residência: Oeste, no ano de 2022 - 2024**

NRS	MUNICÍPIOS	NOTIFICADOS	% NOTIFICADOS	CONFIRMADOS
Oeste	BARREIRAS	2	7,14%	
Oeste	BOM JESUS DA LAPA	1	3,57%	
Oeste	BREJOLÂNDIA	3	10,71%	
Oeste	BURITIRAMA	1	3,57%	
Oeste	CANÁPOLIS	1	3,57%	
Oeste	CATOLÂNDIA	2	7,14%	1
Oeste	CORRENTINA	3	10,71%	
Oeste	CRISTÓPOLIS	1	3,57%	
Oeste	LUÍS EDUARDO MAGALHÃES	1	3,57%	
Oeste	SANTANA	1	3,57%	
Oeste	SÃO DESIDÉRIO	2	7,14%	
Oeste	SÃO FÉLIX DO CORIBE	7	25,00%	
Oeste	SERRA DO RAMALHO	3	10,71%	
<b>Total</b>		<b>28</b>	<b>100,00%</b>	<b>1</b>

\* Dados parciais. Sujeitos à alteração.

\*Fonte: ESUS SINAN/Gal/Redcap. Referente 34ª SE extraídos, dia 26/08/2024

**Distribuição de casos por núcleo regional de  
saúde de residência: Sudoeste, no ano de 2022 - 2024**

NRS	MUNICÍPIOS	NOTIFICADOS	% NOTIFICADOS	CONFIRMADOS
Sudoeste	BARRA DA ESTIVA	1	1,06%	
Sudoeste	BELO CAMPO	1	1,06%	
Sudoeste	CACULÉ	1	1,06%	
Sudoeste	CANDIBA	2	2,13%	
Sudoeste	CARAÍBAS	2	2,13%	
Sudoeste	CARINHANHA	1	1,06%	
Sudoeste	CATURAMA	3	3,19%	
Sudoeste	CORDEIROS	2	2,13%	
Sudoeste	DOM BASÍLIO	25	26,60%	
Sudoeste	FIRMINO ALVES	1	1,06%	
Sudoeste	GUANAMBI	3	3,19%	2
Sudoeste	IBICOARA	3	3,19%	
Sudoeste	IBICUÍ	2	2,13%	
Sudoeste	IGUAÍ	2	2,13%	
Sudoeste	ITAPETINGA	2	2,13%	
Sudoeste	ITUAÇU	3	3,19%	
Sudoeste	LIVRAMENTO DE NOSSA SENHORA	1	1,06%	
Sudoeste	MIRANTE	1	1,06%	
Sudoeste	PALMAS DE MONTE ALTO	1	1,06%	
Sudoeste	PIRIPÁ	4	4,26%	
Sudoeste	PLANALTO	1	1,06%	
Sudoeste	RIO DE CONTAS	2	2,13%	
Sudoeste	TANHAÇU	2	2,13%	
Sudoeste	TREMEDAL	1	1,06%	
Sudoeste	VITÓRIA DA CONQUISTA	27	28,72%	7
<b>Total</b>		<b>94</b>	<b>100,00%</b>	<b>9</b>

\*Dados parciais. Sujeitos à alteração.

\*Fonte: ESUS SINAN/Gal/Redcap. Referente 34<sup>a</sup> SE extraídos, dia 26/08/2024

**Distribuição de casos por núcleo regional de  
saúde de residência: Nordeste, no ano de 2022 - 2024**

NRS	MUNICÍPIOS	NOTIFICADOS	% NOTIFICADOS	CONFIRMADOS
Nordeste	ADUSTINA	9	18,37%	1
Nordeste	ANTAS	2	4,08%	
Nordeste	ARAMARI	2	4,08%	
Nordeste	CARDEAL DA SILVA	1	2,04%	
Nordeste	CÍCERO DANTAS	1	2,04%	
Nordeste	CORONEL JOÃO SÁ	3	6,12%	
Nordeste	CRISÓPOLIS	2	4,08%	
Nordeste	ENTRE RIOS	1	2,04%	
Nordeste	ESPLANADA	2	4,08%	
Nordeste	FÁTIMA	2	4,08%	
Nordeste	INHAMBUPE	2	4,08%	
Nordeste	ITAPICURU	6	12,24%	
Nordeste	OLINDINA	2	4,08%	
Nordeste	PARIPIRANGA	2	4,08%	
Nordeste	PEDRÃO	1	2,04%	
Nordeste	RIBEIRA DO AMPARO	4	8,16%	
Nordeste	RIBEIRA DO POMBAL	1	2,04%	
Nordeste	RIO REAL	3	6,12%	
Nordeste	SÁTIRO DIAS	2	4,08%	
Nordeste	SÍTIO DO QUINTO	1	2,04%	
<b>Total</b>		<b>49</b>	<b>100,00%</b>	<b>1</b>

\* Dados parciais. Sujeitos à alteração.

\*Fonte: ESUS SINAN/Gal/Redcap. Referente a 34ª SE extraídos, dia 26/08/2024

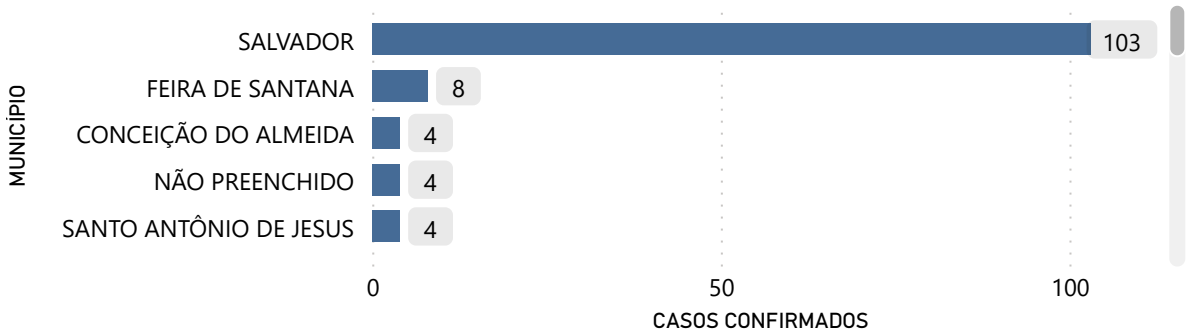
**Distribuição de casos por núcleo regional de  
saúde de residência: Norte, no ano de 2022 - 2024**

NRS	MUNICÍPIOS	NOTIFICADOS	% NOTIFICADOS	CONFIRMADOS
Norte	ANDORINHA	2	2,70%	
Norte	CAMPO ALEGRE DE LOURDES	4	5,41%	
Norte	CAMPO FORMOSO	1	1,35%	
Norte	CANUDOS	2	2,70%	
Norte	CURAÇÁ	7	9,46%	
Norte	JEREMOABO	1	1,35%	1
Norte	JUAZEIRO	37	50,00%	1
Norte	PAULO AFONSO	2	2,70%	
Norte	PEDRO ALEXANDRE	7	9,46%	
Norte	RODELAS	2	2,70%	
Norte	SENHOR DO BONFIM	4	5,41%	
Norte	SOBRADINHO	5	6,76%	
<b>Total</b>		<b>74</b>	<b>100,00%</b>	<b>2</b>

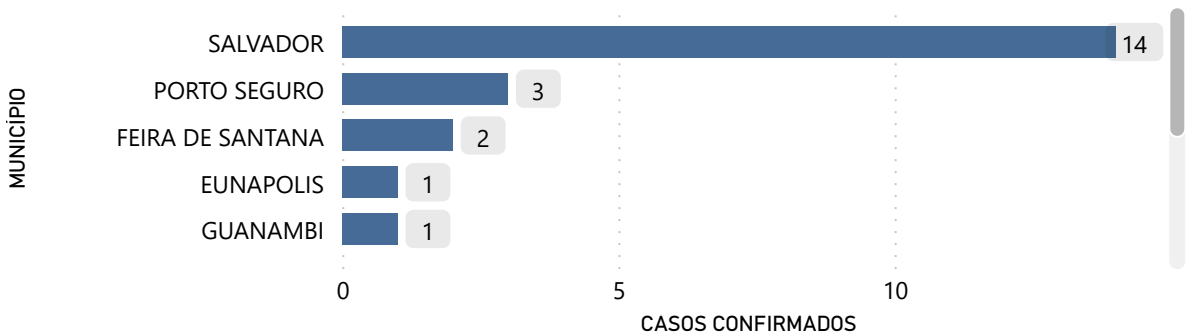
\* Dados parciais. Sujeitos à alteração.

\*Fonte: ESUS SINAN/Gal/Redcap. Referente 34<sup>a</sup> SE extraídos, dia 26/08/2024

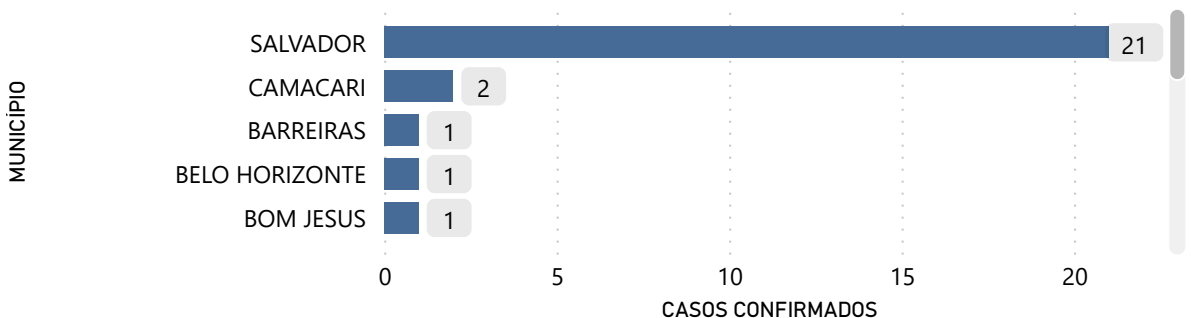
### Distribuição dos casos confirmados de Monkeypox por município de residência. Bahia, 2022



### Distribuição dos casos confirmados de Monkeypox por município de residência. Bahia, 2023



### Distribuição dos casos confirmados de Monkeypox por município de residência. Bahia, 2024

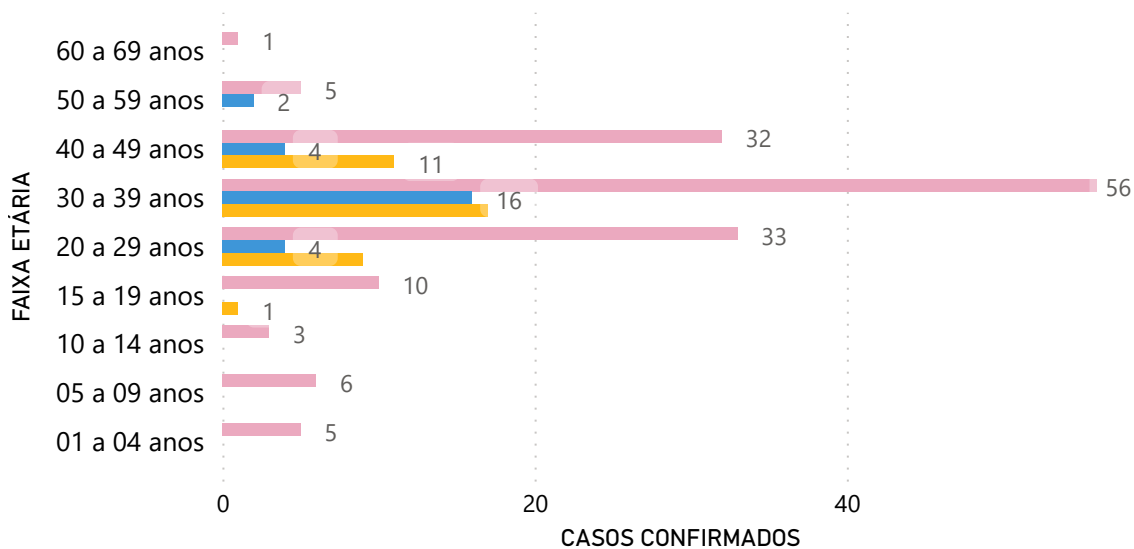


\* Dados parciais. Sujeitos à alteração.

\*Fonte: ESUS SINAN/Gal/Redcap.Referente 34ª SE extraídos, dia 26/08/2024

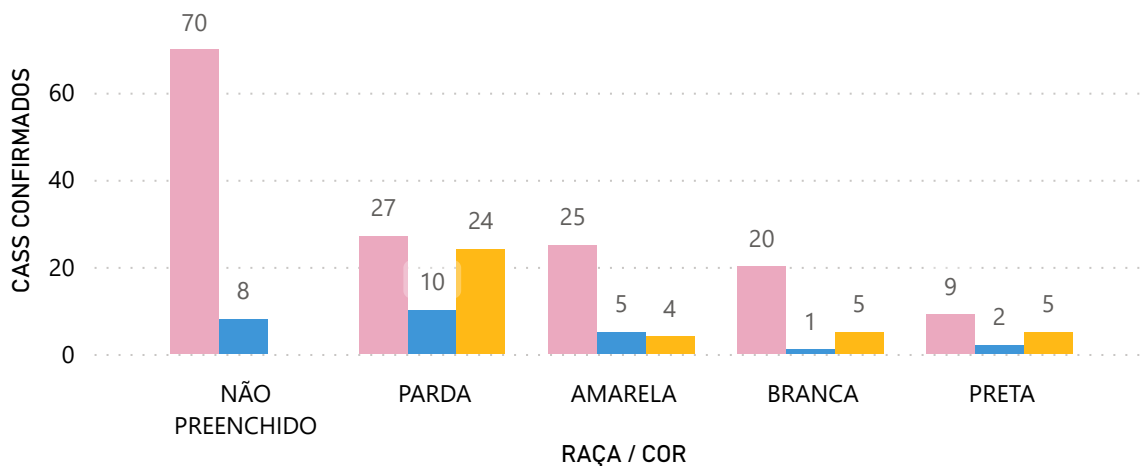
### Distribuição dos casos confirmados de Monkeypox por faixa etária, Bahia, 2022 - 2024

Ano ● 2022 ● 2023 ● 2024



### Distribuição dos casos confirmados de Monkeypox por raça / cor, Bahia, 2022 - 2024

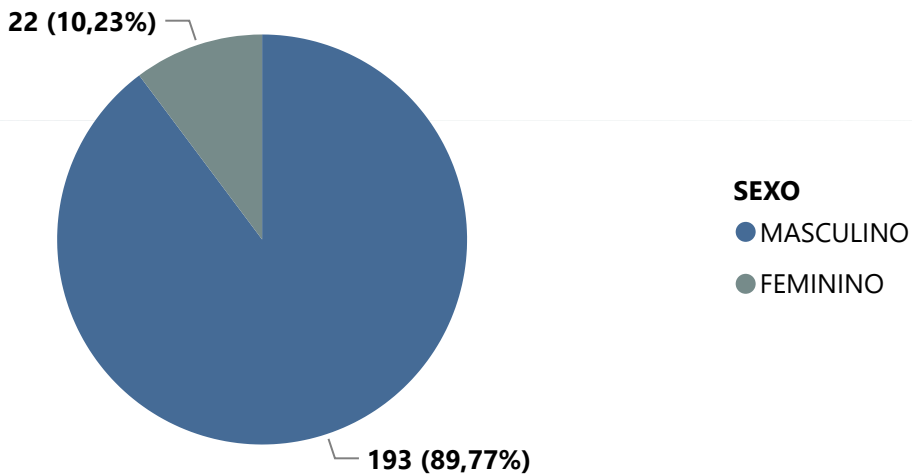
Ano ● 2022 ● 2023 ● 2024



\* Dados parciais. Sujeitos à alteração.

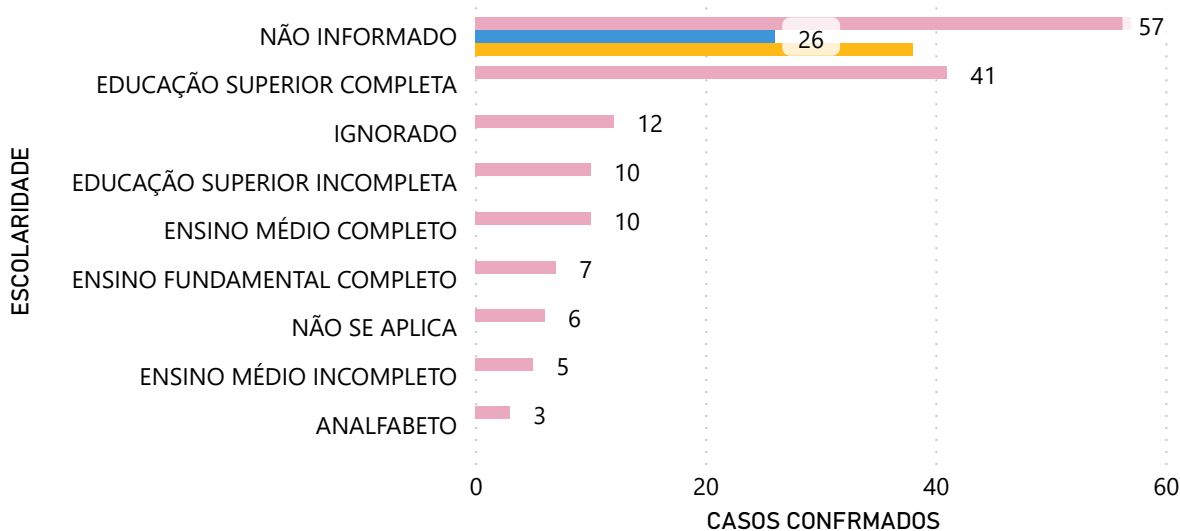
\* Fonte: ESUS SINAN/Gal/Redcap.Referente 34ª SE extraídos, dia 26/08/2024

### Distribuição dos casos confirmados de Monkeypox por Sexo de nascimento, Bahia, 2022 - 2024



### Distribuição dos casos confirmados de Monkeypox por escolaridade, Bahia, 2023

Ano ● 2022 ● 2023 ● 2024



\* Dados parciais. Sujeitos à alteração.

\*Fonte: ESUS SINAN/Gal/Redcap.Referente 34ª SE extraídos, dia 26/08/2024

## Editorial Boletim Monkeypox

### **Superintendente de Vigilância e Proteção da Saúde (SUVISA)**

Rivia Mary de Barros

### **Diretoria de Vigilância Epidemiológica (DIVEP)**

Dra. Márcia São Pedro Leal Souza

### **Coordenadora de Coagravos (DIVEP)**

Eleuzina Falcão da Silva Santos

### **Equipe de Desenvolvimento**

Rodrigo Alves Vaz

Yves Luan do Rosário Moura

Luan Augusto Mutti Neponoceno

## Elaboração de boletim

Ana Claudia Fernandes Nunes da Silva

Leidiane Silva Lima

Luana Maria Vital Chaves

Tatiana Carla Bezerra de Oliveira

Sérgio Ricardo Valverde Souza

