

BOLETIM EPIDEMIOLÓGICO BAHIA
MPOX

2024

Secretaria de Saúde do Estado da Bahia - SESAB
Superintendência de Vigilância e Proteção da Saúde - SUVISA
Diretoria de Vigilância Epidemiológica da Bahia - DIVEP



Dados Acumulados 2022 - 2024



MUNDO

Países
117

Confirmados
115.101

Óbitos
255



BRASIL

Confirmados
ou prováveis
13.154

Óbitos
16



BAHIA

Notificados
4.538

Confirmados
236

Óbitos
0

Cenário Bahia 2024

Notificações
467

Confirmados
60

Provável
0

Suspeitos
16

Descartados
391

Excluídos
0

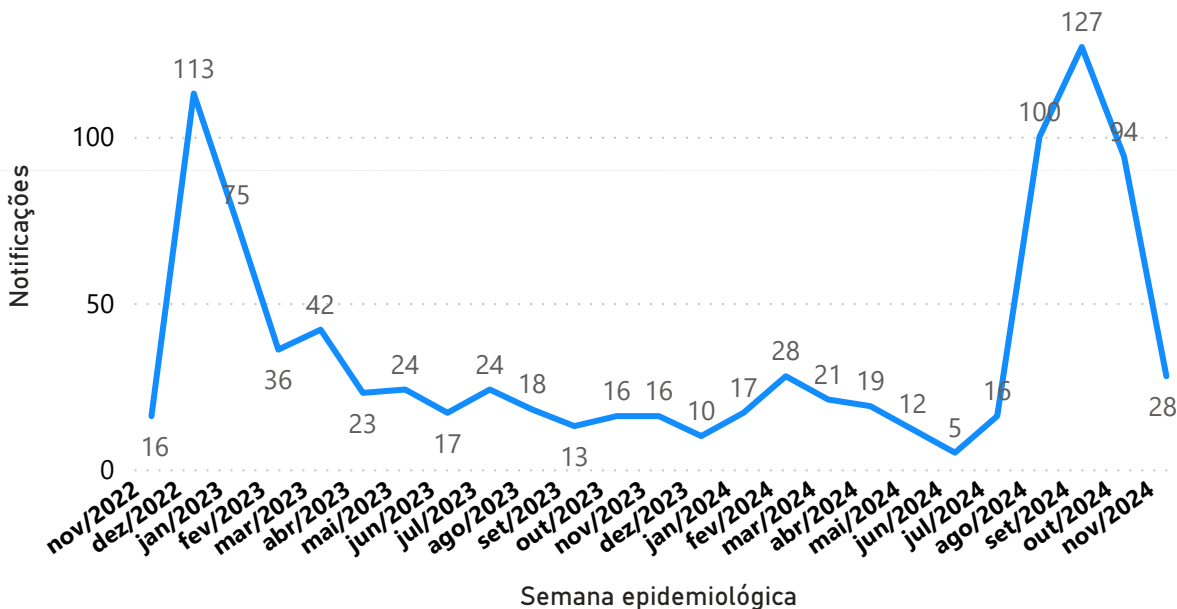
Óbitos
0

Definições:

- **NOTIFICAÇÕES:** soma dos casos notificados de Monkeypox, independente da classificação final.
- **CASOS CONFIRMADOS:** casos suspeitos com resultado de exame laboratorial "POSITIVO/DETECTÁVEL" para mokeypox.
- **CASOS PROVÁVEIS:** casos suspeitos com clínica compatível e vínculo epidemiológico com Monkeypox, porém sem possibilidade de confirmação laboratorial por PCR e/ou sequenciamento.
- **CASOS SUSPEITOS:** casos que permanecem em investigação por clínica compatível com monkeypox.
- **CASOS EXCLUÍDOS:** casos notificados que não atendam às definições de caso suspeito.
- **CASOS DESCARTADOS:** casos suspeitos com resultado de exame laboratorial "NEGATIVO/NÃO DETECTÁVEL/CASOS ABAIXO DO LIMITE DE DETECÇÃO" para Monkeypox.

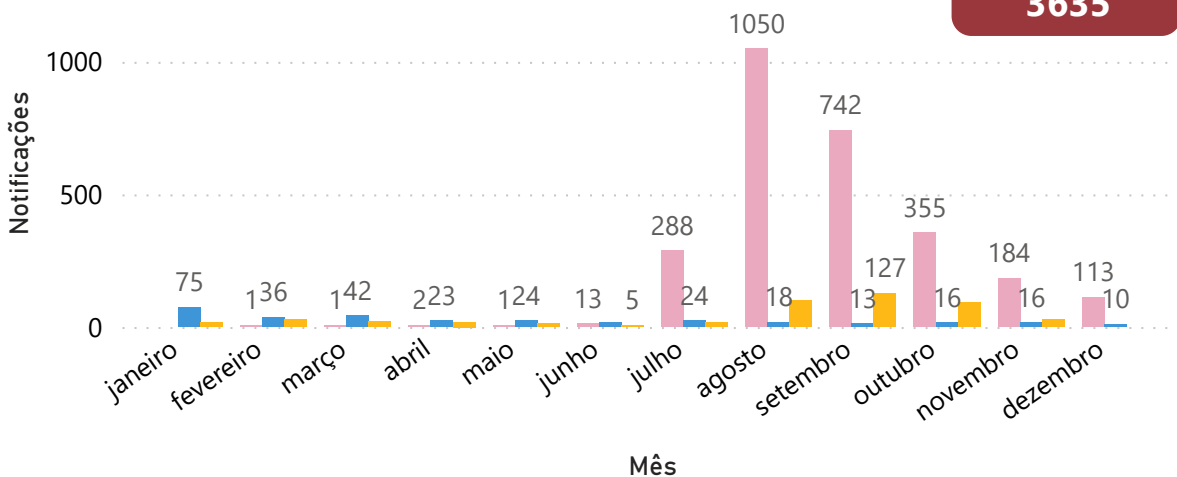
As definições pormenorizadas de casos encontram-se atualizadas em: [Nota Técnica - Portal Monkeypox](#)

Distribuição dos casos notificados de Monkeypox por mês de notificação, Bahia, 2022 - 2024



Distribuição dos casos notificados de Monkeypox por mês de notificação, Bahia, 2022 - 2024

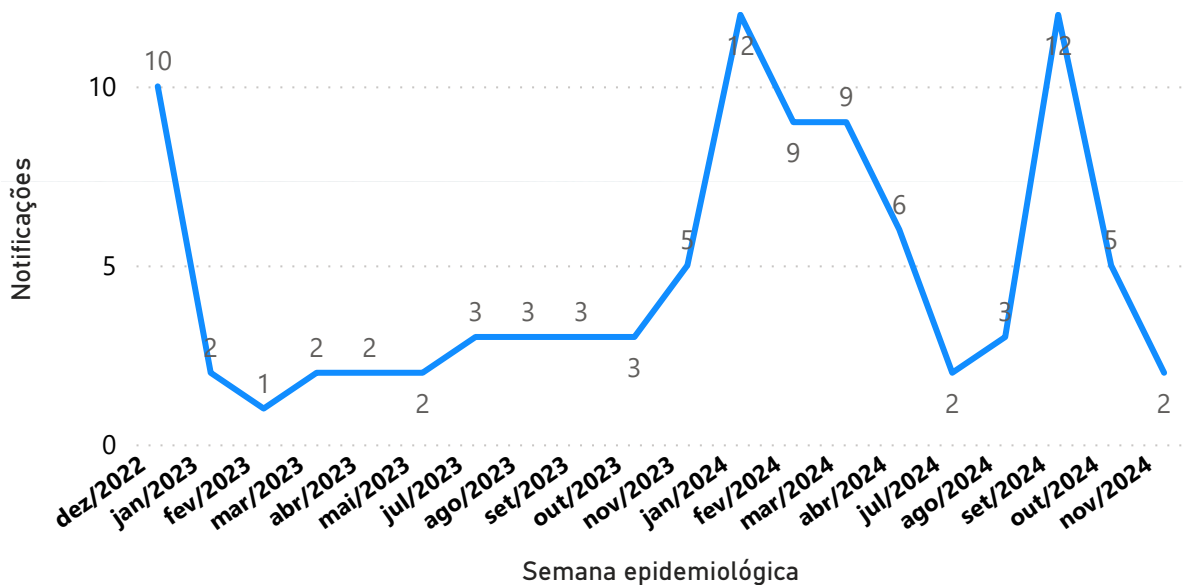
Ano ● 2022 ● 2023 ● 2024



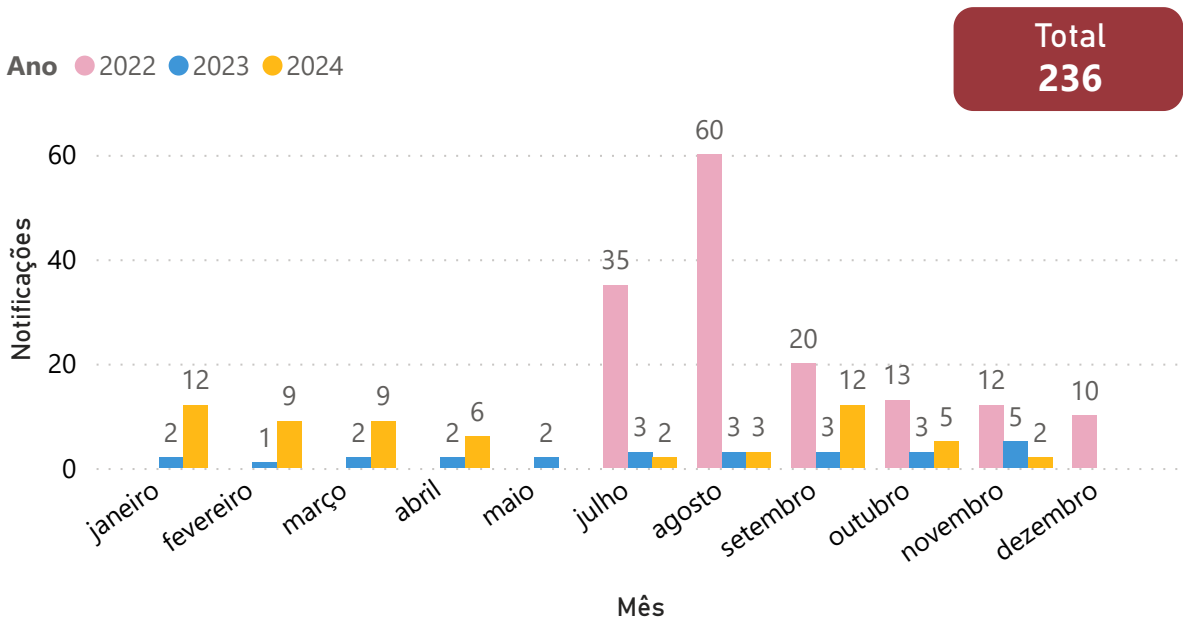
* Dados parciais. Sujeitos à alteração.

* Fonte: ESUS SINAN/Gal/Redcap. Referente 47^aSE extraídos, dia 26/11/2024

Distribuição dos casos confirmados de Monkeypox por mês de notificação, Bahia, 2022 - 2024



Distribuição dos casos confirmados de Monkeypox por mês de notificação, Bahia, 2022 - 2024



** Dados parciais. Sujeitos à alteração.

* Fonte: ESUS SINAN/Gal/Redcap. Referente 47ª SE extraídos, dia 26/11/2024

**Distribuição de casos por núcleo regional de
saúde de residência: Leste, no ano de 2022 - 2024**

NRS	MUNICÍPIOS	NOTIFICADOS	% NOTIFICADOS	CONFIRMADOS
Leste	AMARGOSA	1	0,05%	0
Leste	CASTRO ALVES	4	0,18%	0
Leste	CONCEIÇÃO DO ALMEIDA	10	0,45%	4
Leste	CONDE	31	1,40%	1
Leste	GOVERNADOR MANGABEIRA	1	0,05%	0
Leste	ITAPARICA	4	0,18%	0
Leste	JAGUARIBE	8	0,36%	0
Leste	JQUIRIÇÁ	10	0,45%	0
Leste	LAJE	7	0,32%	0
Leste	LAURO DE FREITAS	53	2,39%	3
Leste	MADRE DE DEUS	18	0,81%	0
Leste	MARAGOGIPE	4	0,18%	0
Leste	MATA DE SÃO JOÃO	9	0,41%	0
Leste	MILAGRES	1	0,05%	0
Leste	MUNIZ FERREIRA	1	0,05%	0
Leste	MURITIBA	2	0,09%	0
Leste	MUTIÍPE	7	0,32%	0
Leste	NAZARÉ	36	1,62%	0
Leste	POJUCA	11	0,50%	0
Leste	PRESIDENTE TANCREDO NEVES	3	0,14%	0
Leste	SALINAS DA MARGARIDA	1	0,05%	0
Leste	SALVADOR	1843	83,17%	176
Leste	SANTA TERESINHA	1	0,05%	0
Leste	SANTO ANTÔNIO DE JESUS	66	2,98%	4
Leste	SÃO FÉLIX	1	0,05%	0
Leste	SÃO FRANCISCO DO CONDE	5	0,23%	0
Leste	SÃO MIGUEL DAS MATAS	4	0,18%	0
Leste	SÃO SEBASTIÃO DO PASSÉ	18	0,81%	0
Leste	SAPEAÇU	7	0,32%	0
Leste	SIMÕES FILHO	25	1,13%	0
Leste	UBAÍRA	6	0,27%	0
Leste	VERA CRUZ	18	0,81%	0
Total		2216	100,00%	188

* * Dados parciais. Sujeitos à alteração.

* Fonte: ESUS SINAN/Gal/Redcap. Referente 47^a SE extraídos, dia 26/11/2024

**Distribuição de casos por núcleo regional de
saúde de residência: Centro Leste no ano de 2022 - 2024**

NRS	MUNICÍPIOS	NOTIFICADOS	% NOTIFICADOS	CONFIRMADOS
Centro-Leste	ÁGUA FRIA	12	4,55%	1
Centro-Leste	AMÉLIA RODRIGUES	8	3,03%	0
Centro-Leste	ANDARAÍ	1	0,38%	0
Centro-Leste	BARROCAS	2	0,76%	0
Centro-Leste	CONCEIÇÃO DO COITÉ	3	1,14%	1
Centro-Leste	CONCEIÇÃO DO JACUIPE	3	1,14%	1
Centro-Leste	FEIRA DE SANTANA	163	61,74%	8
Centro-Leste	IAÇU	2	0,76%	0
Centro-Leste	ICHU	1	0,38%	0
Centro-Leste	IRAQUARA	2	0,76%	0
Centro-Leste	IRARÁ	1	0,38%	0
Centro-Leste	ITABERABA	7	2,65%	0
Centro-Leste	ITAETÉ	5	1,89%	0
Centro-Leste	LENÇÓIS	1	0,38%	0
Centro-Leste	MONTE SANTO	1	0,38%	0
Centro-Leste	PÉ DE SERRA	1	0,38%	1
Centro-Leste	PINTADAS	3	1,14%	0
Centro-Leste	QUEIMADAS	1	0,38%	0
Centro-Leste	RAFAEL JAMBEIRO	5	1,89%	0
Centro-Leste	RETIROLÂNDIA	1	0,38%	0
Centro-Leste	RIACHÃO DO JACUIPE	4	1,52%	0
Centro-Leste	RUY BARBOSA	1	0,38%	0
Centro-Leste	SANTA BÁRBARA	2	0,76%	0
Centro-Leste	SANTALUZ	1	0,38%	0
Centro-Leste	SANTANÓPOLIS	8	3,03%	0
Centro-Leste	SANTO ESTÊVÃO	2	0,76%	0
Centro-Leste	SÃO GONÇALO DOS CAMPOS	3	1,14%	0
Centro-Leste	SEABRA	4	1,52%	0
Centro-Leste	SERRA PRETA	3	1,14%	0
Centro-Leste	SERRINHA	5	1,89%	0
Centro-Leste	SOUTO SOARES	1	0,38%	0
Centro-Leste	TANQUINHO	2	0,76%	0
Centro-Leste	TUCANO	1	0,38%	0
Centro-Leste	UTINGA	2	0,76%	0
Centro-Leste	VALENTE	1	0,38%	0
Centro-Leste	WAGNER	1	0,38%	0
Total		264	100,00%	12

* * Dados parciais. Sujeitos à alteração.

* Fonte: ESUS SINAN/Gal/Redcap.Referente 47ª SE extraídos, dia 26/11/2024

**Distribuição de casos por núcleo regional de
saúde de residência: Sul, no ano de 2022 - 2024**

NRS	MUNICÍPIOS	NOTIFICADOS	% NOTIFICADOS	CONFIRMADOS
Sul	ALMADINA	1	0,55%	0
Sul	ARATAÇA	1	0,55%	0
Sul	AURELINO LEAL	1	0,55%	0
Sul	BARRO PRETO	1	0,55%	0
Sul	BREJÕES	1	0,55%	0
Sul	BUERAREMA	2	1,10%	0
Sul	CAIRU	2	1,10%	0
Sul	CAMAMU	27	14,84%	1
Sul	CANAVEIRAS	2	1,10%	0
Sul	GANDU	8	4,40%	0
Sul	IBICARAÍ	2	1,10%	0
Sul	IBIRAPITANGA	2	1,10%	0
Sul	IBIRATAIA	1	0,55%	0
Sul	ILHÉUS	35	19,23%	2
Sul	IPIAÚ	3	1,65%	0
Sul	IRAJUBA	1	0,55%	0
Sul	ITABUNA	19	10,44%	0
Sul	ITAGI	2	1,10%	0
Sul	ITAJUÍPE	4	2,20%	0
Sul	ITIRUÇU	1	0,55%	0
Sul	ITUBERÁ	11	6,04%	0
Sul	JAGUAQUARA	6	3,30%	0
Sul	JEQUIÉ	9	4,95%	0
Sul	JITAÚNA	1	0,55%	0
Sul	JUSSARI	1	0,55%	0
Sul	MARACÁS	15	8,24%	2
Sul	MARAÚ	1	0,55%	0
Sul	NILO PEÇANHA	2	1,10%	0
Sul	NOVA IBIÁ	1	0,55%	0
Sul	SANTA LUZIA	1	0,55%	0
Sul	TEOLÂNDIA	2	1,10%	0
Sul	UBAITABA	2	1,10%	0
Sul	UBATÁ	4	2,20%	0
Sul	UNA	1	0,55%	0
Sul	VALENÇA	9	4,95%	0
Total		182	100,00%	5

* Dados parciais. Sujeitos à alteração.

* Fonte: ESUS SINAN/Gal/Redcap. Referente 47ª SE extraídos, dia26/11/2024

**Distribuição de casos por núcleo regional de
saúde de residência: Extremo Sul, no ano de 2022 - 2024**

NRS	MUNICÍPIOS	NOTIFICADOS	% NOTIFICADOS	CONFIRMADOS
Extremo Sul	ALCOBAÇA	28	20,14%	0
Extremo Sul	EUNÁPOLIS	8	5,76%	1
Extremo Sul	IBIRAPUÃ	1	0,72%	0
Extremo Sul	ITABELA	6	4,32%	1
Extremo Sul	ITANHÉM	1	0,72%	0
Extremo Sul	ITAPEBI	1	0,72%	0
Extremo Sul	MEDEIROS NETO	10	7,19%	0
Extremo Sul	MUCURI	2	1,44%	0
Extremo Sul	NOVA VIÇOSA	3	2,16%	0
Extremo Sul	PORTO SEGURO	37	26,62%	7
Extremo Sul	SANTA CRUZ CABRÁLIA	11	7,91%	0
Extremo Sul	TEIXEIRA DE FREITAS	30	21,58%	1
Extremo Sul	VEREDA	1	0,72%	0
Total		139	100,00%	10

* Dados parciais. Sujeitos à alteração.

* Fonte: ESUS SINAN/Gal/Redcap.Referente 47ª SE extraídos, dia 26/11/2024

**Distribuição de casos por núcleo regional de
saúde de residência: Centro Norte, no ano de 2022 - 2024**

NRS	MUNICÍPIOS	NOTIFICADOS	% NOTIFICADOS	CONFIRMADOS
Centro-norte	AMÉRICA DOURADA	2	3,70%	0
Centro-norte	BARRA DO MENDES	2	3,70%	0
Centro-norte	BARRO ALTO	5	9,26%	0
Centro-norte	CAFARNAUM	3	5,56%	0
Centro-norte	CALDEIRÃO GRANDE	4	7,41%	1
Centro-norte	GENTIO DO OURO	1	1,85%	0
Centro-norte	IBITITÁ	2	3,70%	0
Centro-norte	IRECÊ	7	12,96%	1
Centro-norte	JACOBINA	2	3,70%	0
Centro-norte	JOÃO DOURADO	2	3,70%	0
Centro-norte	JUSSARA	1	1,85%	0
Centro-norte	LAPÃO	5	9,26%	0
Centro-norte	MIGUEL CALMON	2	3,70%	0
Centro-norte	MORRO DO CHAPÉU	3	5,56%	0
Centro-norte	MULUNGU DO MORRO	1	1,85%	0
Centro-norte	OUROLÂNDIA	1	1,85%	0
Centro-norte	PIRITIBA	2	3,70%	0
Centro-norte	PRESIDENTE DUTRA	4	7,41%	0
Centro-norte	QUIXABEIRA	1	1,85%	0
Centro-norte	SERROLÂNDIA	2	3,70%	0
Centro-norte	XIQUE-XIQUE	2	3,70%	1
Total		54	100,00%	3

* Dados parciais. Sujeitos à alteração.

*Fonte: ESUS SINAN/Gal/Redcap.Referente 47^a SE extraídos, dia 26/11/2024

**Distribuição de casos por núcleo regional de
saúde de residência: Oeste, no ano de 2022 - 2024**

NRS	MUNICÍPIOS	NOTIFICADOS	% NOTIFICADOS	CONFIRMADOS
Oeste	ANGICAL	1	3,33%	0
Oeste	BARREIRAS	2	6,67%	0
Oeste	BOM JESUS DA LAPA	1	3,33%	0
Oeste	BREJOLÂNDIA	3	10,00%	0
Oeste	BURITIRAMA	1	3,33%	0
Oeste	CANÁPOLIS	1	3,33%	0
Oeste	CATOLÂNDIA	2	6,67%	1
Oeste	CORRENTINA	3	10,00%	0
Oeste	CRISTÓPOLIS	1	3,33%	0
Oeste	LUÍS EDUARDO MAGALHÃES	1	3,33%	0
Oeste	SANTANA	1	3,33%	0
Oeste	SÃO DESIDÉRIO	2	6,67%	0
Oeste	SÃO FÉLIX DO CORIBE	8	26,67%	0
Oeste	SERRA DO RAMALHO	3	10,00%	0
Total		30	100,00%	1

* Dados parciais. Sujeitos à alteração.

*Fonte: ESUS SINAN/Gal/Redcap. Referente 47ª SE extraídos, dia 26/11/2024

**Distribuição de casos por núcleo regional de
saúde de residência: Sudoeste, no ano de 2022 - 2024**

NRS	MUNICÍPIOS	NOTIFICADOS	% NOTIFICADOS	CONFIRMADOS
Sudoeste	BARRA DA ESTIVA	1	0,91%	0
Sudoeste	BELO CAMPO	1	0,91%	0
Sudoeste	CACULÉ	1	0,91%	0
Sudoeste	CANDIBA	2	1,82%	0
Sudoeste	CARAÍBAS	8	7,27%	0
Sudoeste	CARINHANHA	1	0,91%	0
Sudoeste	CATURAMA	3	2,73%	0
Sudoeste	CORDEIROS	2	1,82%	0
Sudoeste	DOM BASÍLIO	28	25,45%	0
Sudoeste	FIRMINO ALVES	1	0,91%	0
Sudoeste	GUANAMBI	7	6,36%	2
Sudoeste	IBICOARA	3	2,73%	0
Sudoeste	IBICUÍ	2	1,82%	0
Sudoeste	IGUAÍ	2	1,82%	0
Sudoeste	ITAPETINGA	2	1,82%	0
Sudoeste	ITORORÓ	2	1,82%	0
Sudoeste	ITUAÇU	3	2,73%	0
Sudoeste	LIVRAMENTO DE NOSSA SENHORA	1	0,91%	0
Sudoeste	MIRANTE	1	0,91%	0
Sudoeste	PALMAS DE MONTE ALTO	1	0,91%	0
Sudoeste	PIRIPÁ	4	3,64%	0
Sudoeste	PLANALTO	1	0,91%	0
Sudoeste	RIO DE CONTAS	2	1,82%	0
Sudoeste	TANHAÇU	2	1,82%	0
Sudoeste	TREMEDAL	1	0,91%	0
Sudoeste	VITÓRIA DA CONQUISTA	28	25,45%	7
Total		110	100,00%	9

*Dados parciais. Sujeitos à alteração.

*Fonte: ESUS SINAN/Gal/Redcap. Referente 47^a SE extraídos, dia 26/11/2024

**Distribuição de casos por núcleo regional de
saúde de residência: Nordeste, no ano de 2022 - 2024**

NRS	MUNICÍPIOS	NOTIFICADOS	% NOTIFICADOS	CONFIRMADOS
Nordeste	ADUSTINA	11	21,57%	1
Nordeste	ANTAS	2	3,92%	0
Nordeste	ARAMARI	2	3,92%	0
Nordeste	CARDEAL DA SILVA	1	1,96%	0
Nordeste	CÍCERO DANTAS	1	1,96%	0
Nordeste	CORONEL JOÃO SÁ	3	5,88%	0
Nordeste	CRISÓPOLIS	2	3,92%	0
Nordeste	ENTRE RIOS	1	1,96%	0
Nordeste	ESPLANADA	2	3,92%	0
Nordeste	FÁTIMA	2	3,92%	0
Nordeste	INHAMBUPE	2	3,92%	0
Nordeste	ITAPICURU	6	11,76%	0
Nordeste	OLINDINA	2	3,92%	0
Nordeste	PARIPIRANGA	2	3,92%	0
Nordeste	PEDRÃO	1	1,96%	0
Nordeste	RIBEIRA DO AMPARO	4	7,84%	0
Nordeste	RIBEIRA DO POMBAL	1	1,96%	0
Nordeste	RIO REAL	3	5,88%	0
Nordeste	SÁTIRO DIAS	2	3,92%	0
Nordeste	SÍTIO DO QUINTO	1	1,96%	0
Total		51	100,00%	1

* Dados parciais. Sujeitos à alteração.

*Fonte: ESUS SINAN/Gal/Redcap. Referente a47ª SE extraídos, dia26/11/2024

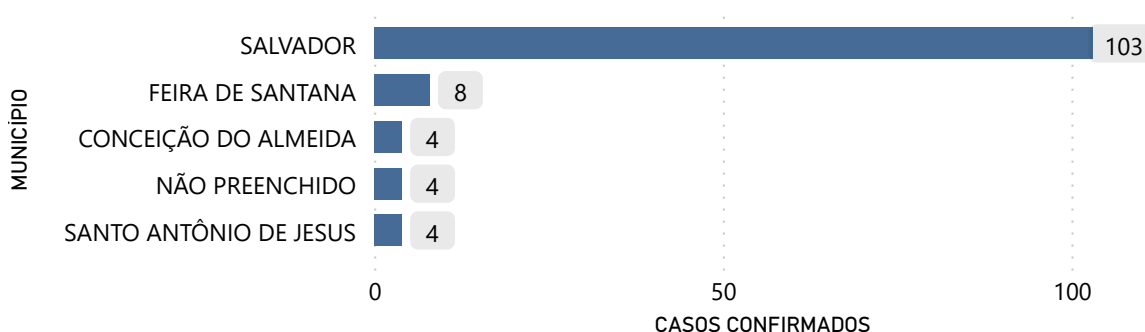
**Distribuição de casos por núcleo regional de
saúde de residência: Norte, no ano de 2022 - 2024**

NRS	MUNICÍPIOS	NOTIFICADOS	% NOTIFICADOS	CONFIRMADOS
Norte	ANDORINHA	2	2,44%	0
Norte	ANTÔNIO GONÇALVES	2	2,44%	0
Norte	CAMPO ALEGRE DE LOURDES	4	4,88%	0
Norte	CAMPO FORMOSO	1	1,22%	0
Norte	CANUDOS	2	2,44%	0
Norte	CURAÇÁ	8	9,76%	0
Norte	JEREMOABO	1	1,22%	1
Norte	JUAZEIRO	37	45,12%	1
Norte	PAULO AFONSO	2	2,44%	0
Norte	PEDRO ALEXANDRE	7	8,54%	0
Norte	PINDOBAÇU	3	3,66%	0
Norte	RODELAS	2	2,44%	0
Norte	SENHOR DO BONFIM	4	4,88%	0
Norte	SOBRADINHO	7	8,54%	0
Total		82	100,00%	2

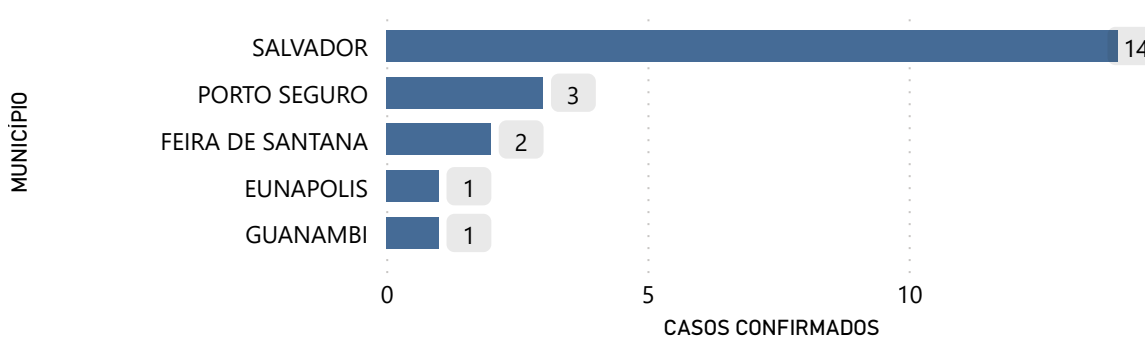
* Dados parciais. Sujeitos à alteração.

*Fonte: ESUS SINAN/Gal/Redcap. Referente 47^a SE extraídos, dia 26/11/2024

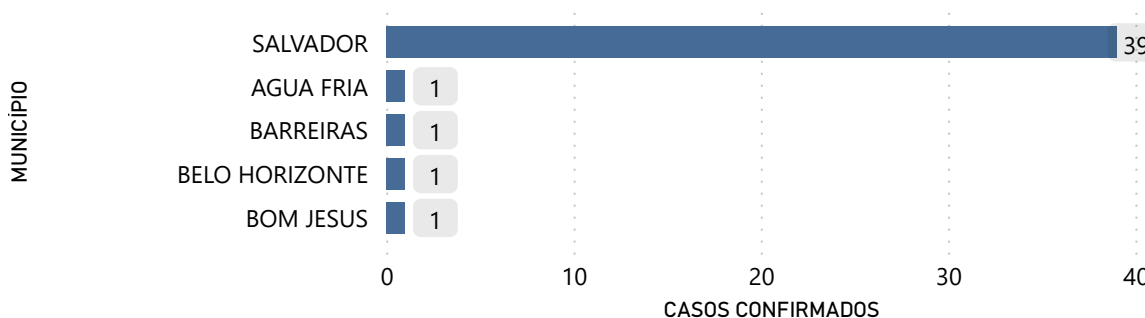
Distribuição dos casos confirmados de Monkeypox por município de residência. Bahia, 2022



Distribuição dos casos confirmados de Monkeypox por município de residência. Bahia, 2023



Distribuição dos casos confirmados de Monkeypox por município de residência. Bahia, 2024

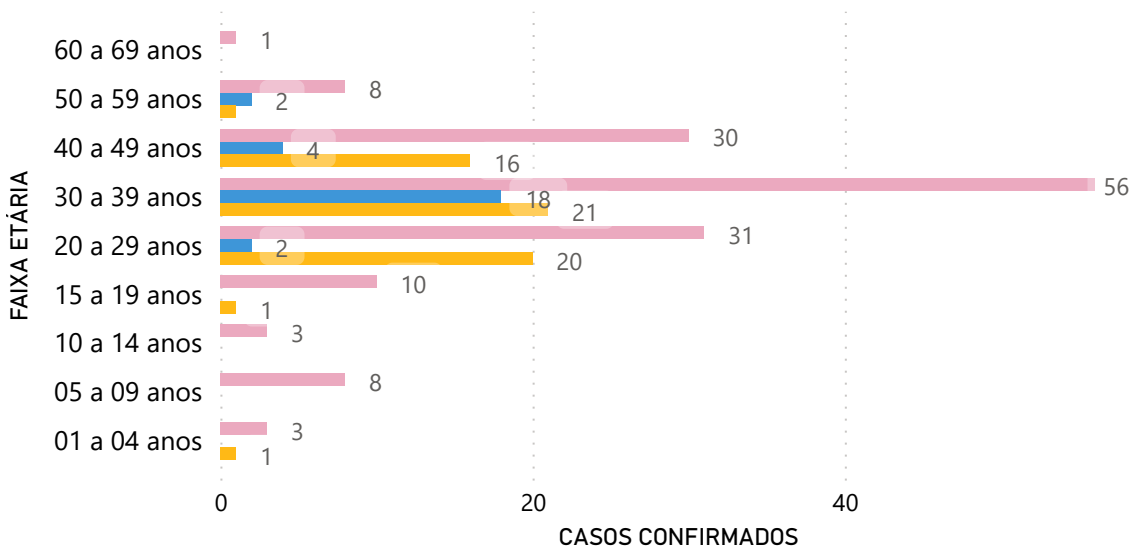


* Dados parciais. Sujeitos à alteração.

*Fonte: ESUS SINAN/Gal/Redcap.Referente 47ª SE extraídos, dia 26/11/2024

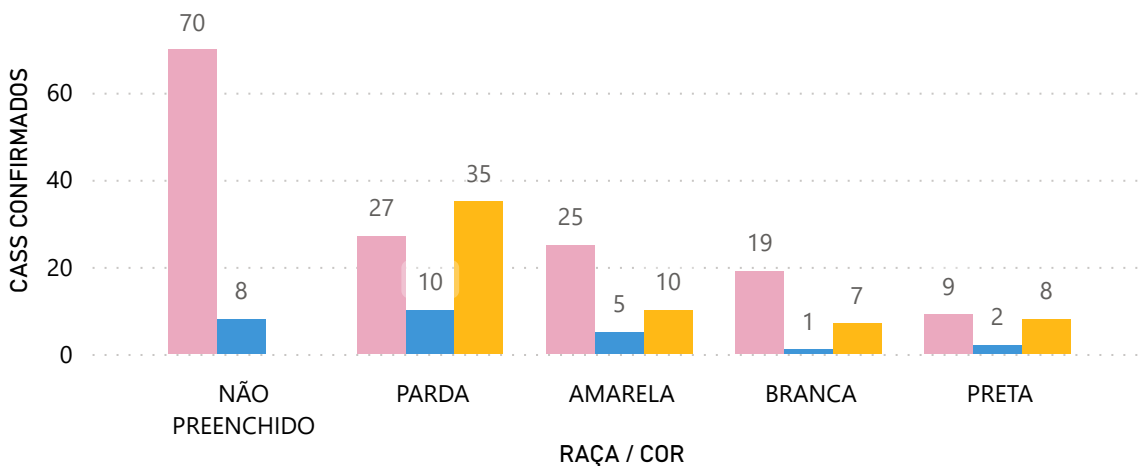
Distribuição dos casos confirmados de Monkeypox por faixa etária, Bahia, 2022 - 2024

Ano ● 2022 ● 2023 ● 2024



Distribuição dos casos confirmados de Monkeypox por raça / cor, Bahia, 2022 - 2024

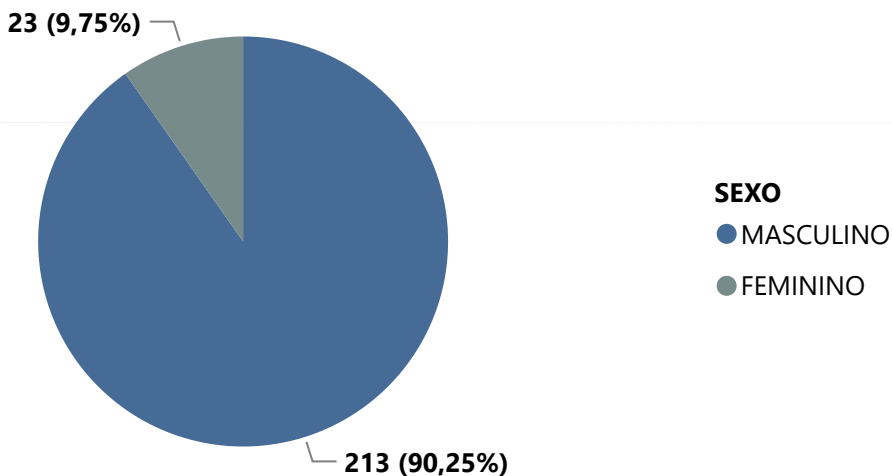
Ano ● 2022 ● 2023 ● 2024



* Dados parciais. Sujeitos à alteração.

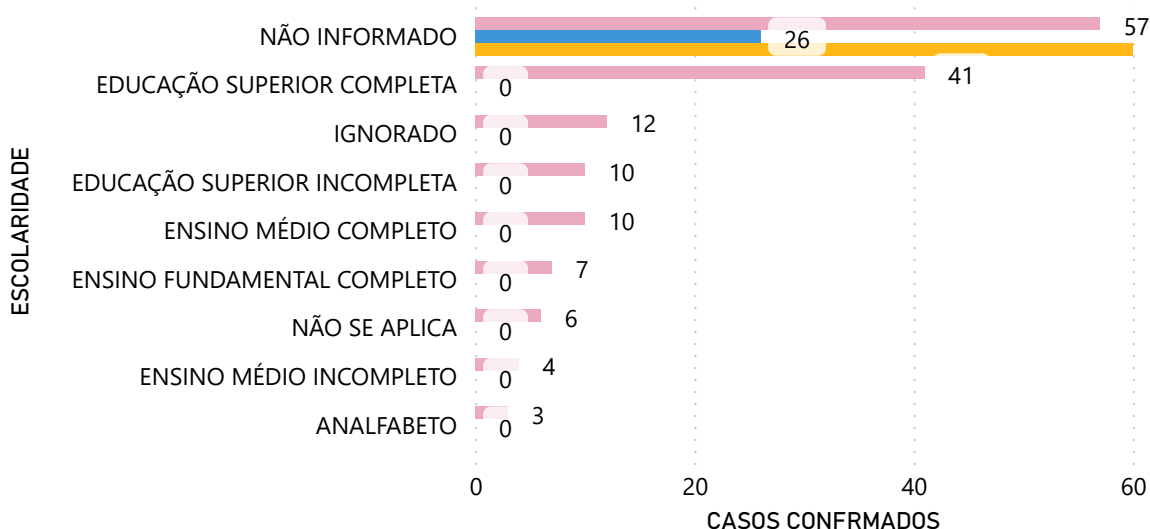
* Fonte: ESUS SINAN/Gal/Redcap.Referente 47ª SE extraídos, dia 26/11/2024

Distribuição dos casos confirmados de Monkeypox por Sexo de nascimento, Bahia, 2022 - 2024



Distribuição dos casos confirmados de Monkeypox por escolaridade, Bahia, 2023

Ano ● 2022 ● 2023 ● 2024



* Dados parciais. Sujeitos à alteração.

*Fonte: ESUS SINAN/Gal/Redcap.Referente47^a SE extraídos, dia 26/11/2024

Editorial Boletim Monkeypox

Superintendente de Vigilância e Proteção da Saúde (SUVISA)

Rivia Mary de Barros

Diretoria de Vigilância Epidemiológica (DIVEP)

Dra. Márcia São Pedro Leal Souza

Coordenadora de Coagravos (DIVEP)

Eleuzina Falcão da Silva Santos

Equipe de Desenvolvimento

Rodrigo Alves Vaz
Yves Luan do Rosário Moura
Luan Augusto Mutti Neponoceno

Daniele Ribeiro
Egivando Santos

Elaboração de boletim

Carla Lima Martins
Fabilene Nascimento
Francisco Lega
Luana Maria Vital Chaves
Maria Natividade Melo
Myllene Almeida

Rose Mary Oliveira
Sérgio Ricardo Valverde Souza
Simone Caldas
Tatiana Carla B Oliveira
Tiago Jordão
Zilda Almeida

