

BOLETIM EPIDEMIOLÓGICO BAHIA  
**MPOX**

2024

Secretaria de Saúde do Estado da Bahia - SESAB  
Superintendência de Vigilância e Proteção da Saúde - SUVISA  
Diretoria de Vigilância Epidemiológica da Bahia - DIVEP



### Dados Acumulados 2022 - 2024



#### MUNDO

Países  
117

Confirmados | Óbitos  
115.101 | 255



#### BRASIL

Confirmados  
ou prováveis | Óbitos  
13.389 | 16



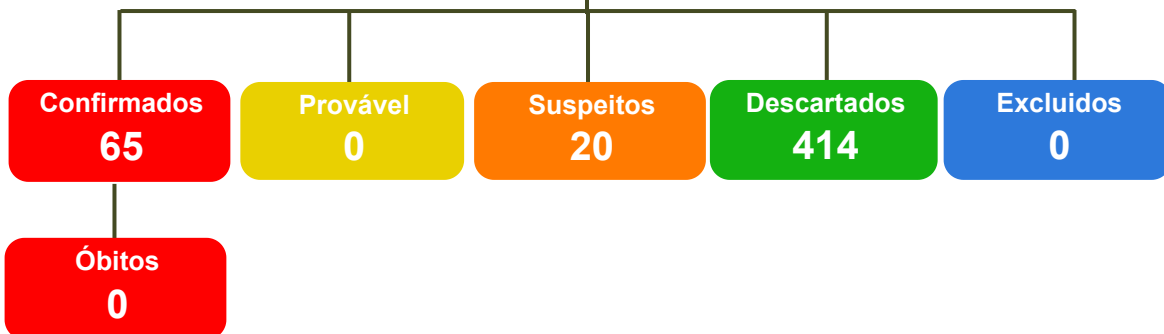
#### BAHIA

Notificados  
3.676

Confirmados | Óbitos  
240 | 0

### Cenário Bahia 2024

Notificações  
542

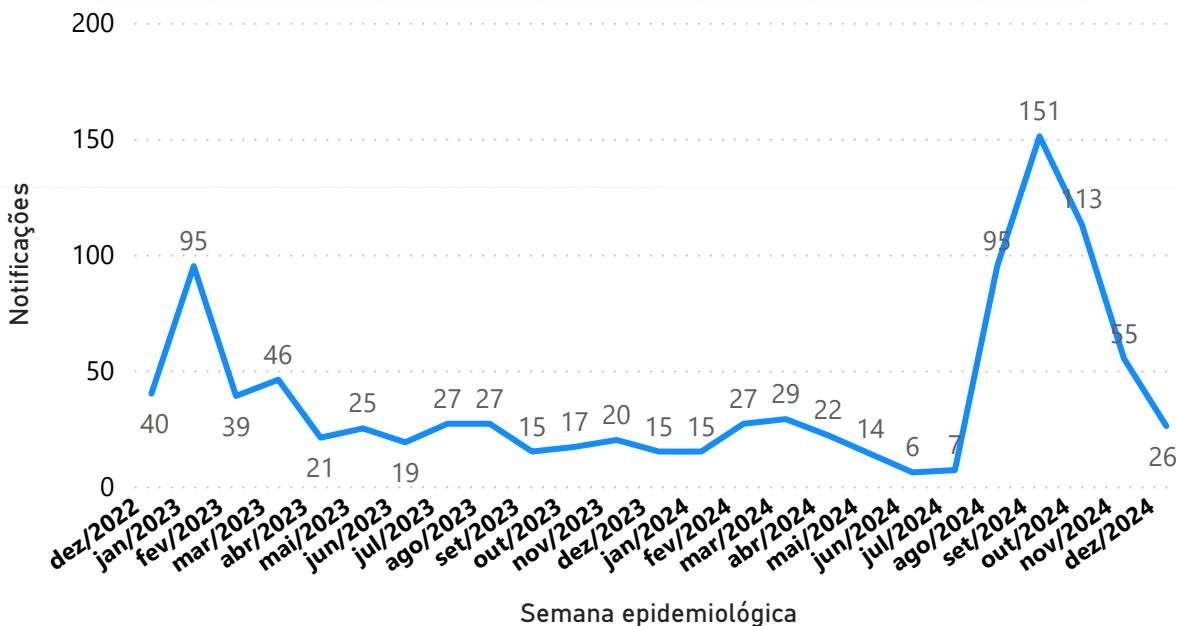


#### Definições:

- **NOTIFICAÇÕES:** soma dos casos notificados de Monkeypox, independente da classificação final.
- **CASOS CONFIRMADOS:** casos suspeitos com resultado de exame laboratorial "POSITIVO/DETECTÁVEL" para monkeypox.
- **CASOS PROVÁVEIS:** casos suspeitos com clínica compatível e vínculo epidemiológico com Monkeypox, porém sem possibilidade de confirmação laboratorial por PCR e/ou sequenciamento.
- **CASOS SUSPEITOS:** casos que permanecem em investigação por clínica compatível com monkeypox.
- **CASOS EXCLUÍDOS:** casos notificados que não atendam às definições de caso suspeito.
- **CASOS DESCARTADOS:** casos suspeitos com resultado de exame laboratorial "NEGATIVO/NÃO DETECTÁVEL/CASOS ABAIXO DO LIMITE DE DETECÇÃO" para Monkeypox.

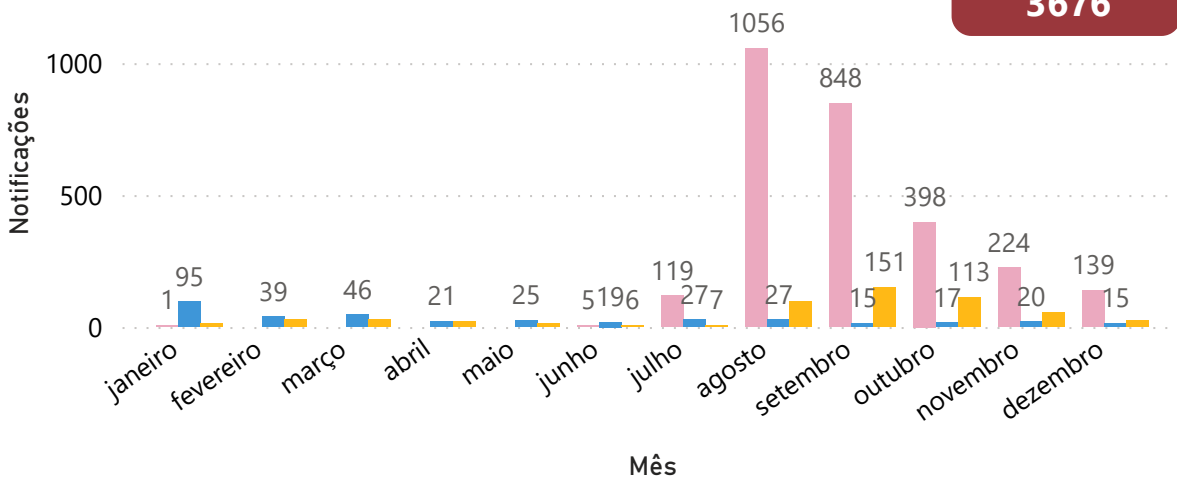
As definições pormenorizadas de casos encontram-se atualizadas em: [Nota Técnica - Portal Monkeypox](#)

**Distribuição dos casos notificados de Monkeypox por mês de notificação, Bahia, 2022 - 2024**



**Distribuição dos casos notificados de Monkeypox por mês de notificação, Bahia, 2022 - 2024**

Ano ● 2022 ● 2023 ● 2024

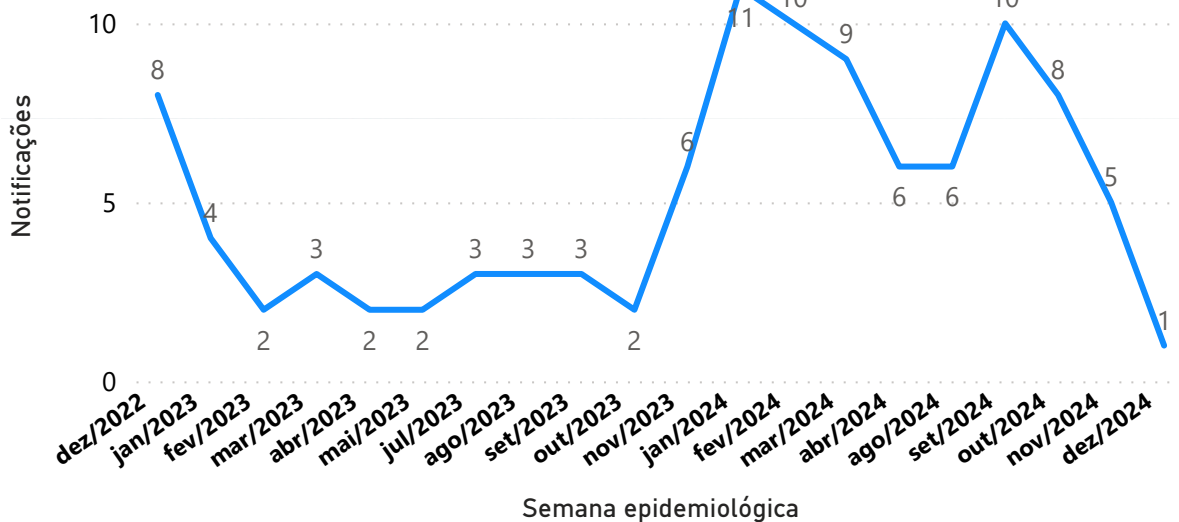


**Total  
3676**

\* Dados parciais. Sujeitos à alteração.

\* Fonte: ESUS SINAN/Gal/Redcap. Referente 50<sup>a</sup>SE extraídos, dia 19/12/2024

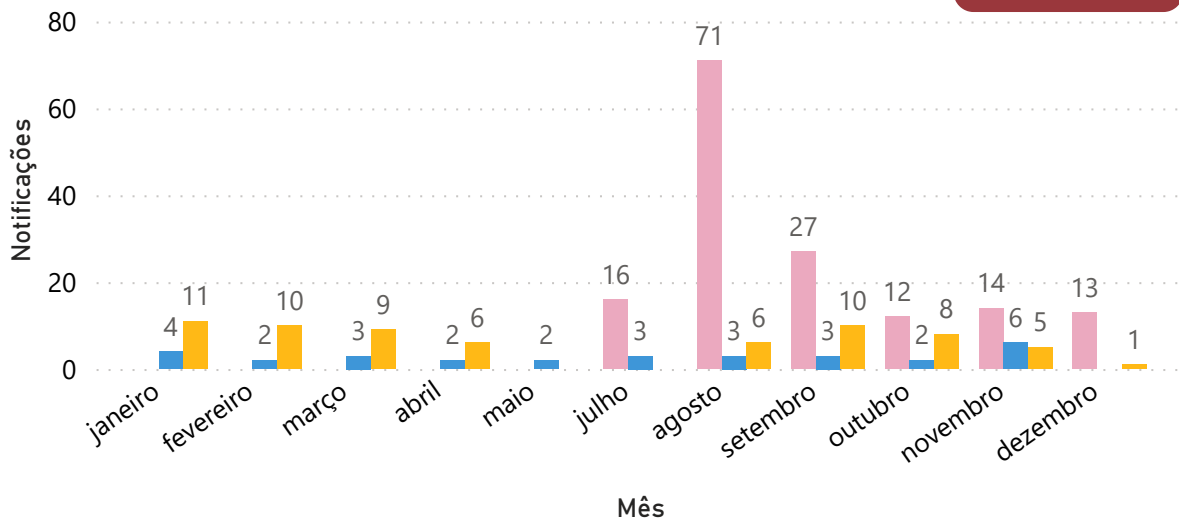
**Distribuição dos casos confirmados de Monkeypox por mês de notificação, Bahia, 2022 - 2024**



**Distribuição dos casos confirmados de Monkeypox por mês de notificação, Bahia, 2022 - 2024**

Ano ● 2022 ● 2023 ● 2024

**Total 240**



\*\* Dados parciais. Sujeitos à alteração.

\* Fonte: ESUS SINAN/Gal/Redcap. Referente 50ª SE extraídos, dia 19/12/2024

**Distribuição de casos por núcleo regional de  
saúde de residência: Leste, no ano de 2022 - 2024**

<b>NRS</b>	<b>MUNICÍPIOS</b>	<b>NOTIFICADOS</b>	<b>% NOTIFICADOS</b>	<b>CONFIRMADOS</b>
Leste	AMARGOSA	1	0,04%	0
Leste	CASTRO ALVES	4	0,18%	0
Leste	CONCEIÇÃO DO ALMEIDA	10	0,45%	4
Leste	CONDE	31	1,38%	1
Leste	GOVERNADOR MANGABEIRA	1	0,04%	0
Leste	ITAPARICA	4	0,18%	0
Leste	JAGUARIBE	8	0,36%	0
Leste	JQUIRIÇÁ	10	0,45%	0
Leste	LAJE	7	0,31%	0
Leste	LAURO DE FREITAS	53	2,37%	4
Leste	MADRE DE DEUS	18	0,80%	0
Leste	MARAGOGIPE	4	0,18%	0
Leste	MATA DE SÃO JOÃO	9	0,40%	0
Leste	MILAGRES	1	0,04%	0
Leste	MUNIZ FERREIRA	1	0,04%	0
Leste	MURITIBA	2	0,09%	0
Leste	MUTIÍPE	8	0,36%	1
Leste	NAZARÉ	36	1,61%	0
Leste	POJUCA	11	0,49%	0
Leste	PRESIDENTE TANCREDO NEVES	3	0,13%	0
Leste	SALINAS DA MARGARIDA	1	0,04%	0
Leste	SALVADOR	1864	83,25%	177
Leste	SANTA TERESINHA	1	0,04%	0
Leste	SANTO ANTÔNIO DE JESUS	67	2,99%	4
Leste	SÃO FÉLIX	1	0,04%	0
Leste	SÃO FRANCISCO DO CONDE	5	0,22%	0
Leste	SÃO MIGUEL DAS MATAS	4	0,18%	0
Leste	SÃO SEBASTIÃO DO PASSÉ	18	0,80%	0
Leste	SAPEAÇU	7	0,31%	0
Leste	SIMÕES FILHO	25	1,12%	0
Leste	UBAÍRA	6	0,27%	0
Leste	VERA CRUZ	18	0,80%	0
<b>Total</b>		<b>2239</b>	<b>100,00%</b>	<b>191</b>

\* \* Dados parciais. Sujeitos à alteração.

\* Fonte: ESUS SINAN/Gal/Redcap. Referente 50<sup>a</sup> SE extraídos, dia 19/12/2024

**Distribuição de casos por núcleo regional de  
saúde de residência: Centro Leste no ano de 2022 - 2024**

NRS	MUNICÍPIOS	NOTIFICADOS	% NOTIFICADOS	CONFIRMADOS
Centro-Leste	ÁGUA FRIA	12	4,55%	1
Centro-Leste	AMÉLIA RODRIGUES	8	3,03%	0
Centro-Leste	ANDARAÍ	1	0,38%	0
Centro-Leste	BARROCAS	2	0,76%	0
Centro-Leste	CONCEIÇÃO DO COITÉ	3	1,14%	1
Centro-Leste	CONCEIÇÃO DO JACUIPE	3	1,14%	1
Centro-Leste	FEIRA DE SANTANA	163	61,74%	8
Centro-Leste	IAÇU	2	0,76%	0
Centro-Leste	ICHU	1	0,38%	0
Centro-Leste	IRAQUARA	2	0,76%	0
Centro-Leste	IRARÁ	1	0,38%	0
Centro-Leste	ITABERABA	7	2,65%	0
Centro-Leste	ITAETÉ	5	1,89%	0
Centro-Leste	LENÇÓIS	1	0,38%	0
Centro-Leste	MONTE SANTO	1	0,38%	0
Centro-Leste	PÉ DE SERRA	1	0,38%	1
Centro-Leste	PINTADAS	3	1,14%	0
Centro-Leste	QUEIMADAS	1	0,38%	0
Centro-Leste	RAFAEL JAMBEIRO	5	1,89%	0
Centro-Leste	RETIROLÂNDIA	1	0,38%	0
Centro-Leste	RIACHÃO DO JACUIPE	4	1,52%	0
Centro-Leste	RUY BARBOSA	1	0,38%	0
Centro-Leste	SANTA BÁRBARA	2	0,76%	0
Centro-Leste	SANTALUZ	1	0,38%	0
Centro-Leste	SANTANÓPOLIS	8	3,03%	0
Centro-Leste	SANTO ESTÊVÃO	2	0,76%	0
Centro-Leste	SÃO GONÇALO DOS CAMPOS	3	1,14%	0
Centro-Leste	SEABRA	4	1,52%	0
Centro-Leste	SERRA PRETA	3	1,14%	0
Centro-Leste	SERRINHA	5	1,89%	0
Centro-Leste	SOUTO SOARES	1	0,38%	0
Centro-Leste	TANQUINHO	2	0,76%	0
Centro-Leste	TUCANO	1	0,38%	0
Centro-Leste	UTINGA	2	0,76%	0
Centro-Leste	VALENTE	1	0,38%	0
Centro-Leste	WAGNER	1	0,38%	0
<b>Total</b>		<b>264</b>	<b>100,00%</b>	<b>12</b>

\* \* Dados parciais. Sujeitos à alteração.

\* Fonte: ESUS SINAN/Gal/Redcap.Referente 50ª SE extraídos, dia 19/12/2024

**Distribuição de casos por núcleo regional de  
saúde de residência: Sul, no ano de 2022 - 2024**

NRS	MUNICÍPIOS	NOTIFICADOS	% NOTIFICADOS	CONFIRMADOS
Sul	ALMADINA	1	0,54%	0
Sul	ARATAÇA	1	0,54%	0
Sul	AURELINO LEAL	1	0,54%	0
Sul	BARRO PRETO	1	0,54%	0
Sul	BREJÕES	1	0,54%	0
Sul	BUERAREMA	2	1,08%	0
Sul	CAIRU	2	1,08%	0
Sul	CAMAMU	27	14,59%	1
Sul	CANAVEIRAS	2	1,08%	0
Sul	GANDU	8	4,32%	0
Sul	IBICARAÍ	2	1,08%	0
Sul	IBIRAPITANGA	2	1,08%	0
Sul	IBIRATAIA	1	0,54%	0
Sul	ILHÉUS	36	19,46%	3
Sul	IPIAÚ	3	1,62%	0
Sul	IRAJUBA	1	0,54%	0
Sul	ITABUNA	19	10,27%	0
Sul	ITAGI	2	1,08%	0
Sul	ITAJUÍPE	4	2,16%	0
Sul	ITIRUÇU	1	0,54%	0
Sul	ITUBERÁ	11	5,95%	0
Sul	JAGUAQUARA	6	3,24%	0
Sul	JEQUIÉ	11	5,95%	0
Sul	JITAÚNA	1	0,54%	0
Sul	JUSSARI	1	0,54%	0
Sul	MARACÁS	15	8,11%	2
Sul	MARAÚ	1	0,54%	0
Sul	NILO PEÇANHA	2	1,08%	0
Sul	NOVA IBIÁ	1	0,54%	0
Sul	SANTA LUZIA	1	0,54%	0
Sul	TEOLÂNDIA	2	1,08%	0
Sul	UBAITABA	2	1,08%	0
Sul	UBATÁ	4	2,16%	0
Sul	UNA	1	0,54%	0
Sul	VALENÇA	9	4,86%	0
<b>Total</b>		<b>185</b>	<b>100,00%</b>	<b>6</b>

\* Dados parciais. Sujeitos à alteração.

\* Fonte: ESUS SINAN/Gal/Redcap. Referente 50ª SE extraídos, dia 19/12/2024

**Distribuição de casos por núcleo regional de  
saúde de residência: Extremo Sul, no ano de 2022 - 2024**

NRS	MUNICÍPIOS	NOTIFICADOS	% NOTIFICADOS	CONFIRMADOS
Extremo Sul	ALCOBAÇA	28	19,72%	0
Extremo Sul	EUNÁPOLIS	8	5,63%	1
Extremo Sul	IBIRAPUÃ	1	0,70%	0
Extremo Sul	ITABELA	6	4,23%	1
Extremo Sul	ITANHÉM	1	0,70%	0
Extremo Sul	ITAPEBI	1	0,70%	0
Extremo Sul	MEDEIROS NETO	10	7,04%	0
Extremo Sul	MUCURI	2	1,41%	0
Extremo Sul	NOVA VIÇOSA	3	2,11%	0
Extremo Sul	PORTO SEGURO	37	26,06%	7
Extremo Sul	SANTA CRUZ CABRÁLIA	12	8,45%	0
Extremo Sul	TEIXEIRA DE FREITAS	32	22,54%	1
Extremo Sul	VEREDA	1	0,70%	0
<b>Total</b>		<b>142</b>	<b>100,00%</b>	<b>10</b>

\* Dados parciais. Sujeitos à alteração.

\* Fonte: ESUS SINAN/Gal/Redcap.Referente 50ª SE extraídos, dia 19/12/2024

**Distribuição de casos por núcleo regional de  
saúde de residência: Centro Norte, no ano de 2022 - 2024**

NRS	MUNICÍPIOS	NOTIFICADOS	% NOTIFICADOS	CONFIRMADOS
Centro-norte	AMÉRICA DOURADA	2	3,70%	0
Centro-norte	BARRA DO MENDES	2	3,70%	0
Centro-norte	BARRO ALTO	5	9,26%	0
Centro-norte	CAFARNAUM	3	5,56%	0
Centro-norte	CALDEIRÃO GRANDE	4	7,41%	1
Centro-norte	GENTIO DO OURO	1	1,85%	0
Centro-norte	IBITITÁ	2	3,70%	0
Centro-norte	IRECÊ	7	12,96%	1
Centro-norte	JACOBINA	2	3,70%	0
Centro-norte	JOÃO DOURADO	2	3,70%	0
Centro-norte	JUSSARA	1	1,85%	0
Centro-norte	LAPÃO	5	9,26%	0
Centro-norte	MIGUEL CALMON	2	3,70%	0
Centro-norte	MORRO DO CHAPÉU	3	5,56%	0
Centro-norte	MULUNGU DO MORRO	1	1,85%	0
Centro-norte	OUROLÂNDIA	1	1,85%	0
Centro-norte	PIRITIBA	2	3,70%	0
Centro-norte	PRESIDENTE DUTRA	4	7,41%	0
Centro-norte	QUIXABEIRA	1	1,85%	0
Centro-norte	SERROLÂNDIA	2	3,70%	0
Centro-norte	XIQUE-XIQUE	2	3,70%	1
<b>Total</b>		<b>54</b>	<b>100,00%</b>	<b>3</b>

\* Dados parciais. Sujeitos à alteração.

\*Fonte: ESUS SINAN/Gal/Redcap.Referente 50<sup>a</sup> SE extraídos, dia 19/12/2024

**Distribuição de casos por núcleo regional de  
saúde de residência: Oeste, no ano de 2022 - 2024**

NRS	MUNICÍPIOS	NOTIFICADOS	% NOTIFICADOS	CONFIRMADOS
Oeste	ANGICAL	1	3,33%	0
Oeste	BARREIRAS	2	6,67%	0
Oeste	BOM JESUS DA LAPA	1	3,33%	0
Oeste	BREJOLÂNDIA	3	10,00%	0
Oeste	BURITIRAMA	1	3,33%	0
Oeste	CANÁPOLIS	1	3,33%	0
Oeste	CATOLÂNDIA	2	6,67%	1
Oeste	CORRENTINA	3	10,00%	0
Oeste	CRISTÓPOLIS	1	3,33%	0
Oeste	LUÍS EDUARDO MAGALHÃES	1	3,33%	0
Oeste	SANTANA	1	3,33%	0
Oeste	SÃO DESIDÉRIO	2	6,67%	0
Oeste	SÃO FÉLIX DO CORIBE	8	26,67%	0
Oeste	SERRA DO RAMALHO	3	10,00%	0
<b>Total</b>		<b>30</b>	<b>100,00%</b>	<b>1</b>

\* Dados parciais. Sujeitos à alteração.

\*Fonte: ESUS SINAN/Gal/Redcap. Referente 50ª SE extraídos, dia 19/12/2024

**Distribuição de casos por núcleo regional de  
saúde de residência: Sudoeste, no ano de 2022 - 2024**

NRS	MUNICÍPIOS	NOTIFICADOS	% NOTIFICADOS	CONFIRMADOS
Sudoeste	BARRA DA ESTIVA	1	0,89%	0
Sudoeste	BELO CAMPO	1	0,89%	0
Sudoeste	CACULÉ	1	0,89%	0
Sudoeste	CANDIBA	2	1,79%	0
Sudoeste	CARAÍBAS	8	7,14%	0
Sudoeste	CARINHANHA	1	0,89%	0
Sudoeste	CATURAMA	3	2,68%	0
Sudoeste	CORDEIROS	2	1,79%	0
Sudoeste	DOM BASÍLIO	28	25,00%	0
Sudoeste	FIRMINO ALVES	1	0,89%	0
Sudoeste	GUANAMBI	9	8,04%	2
Sudoeste	IBICOARA	3	2,68%	0
Sudoeste	IBICUÍ	2	1,79%	0
Sudoeste	IGUAÍ	2	1,79%	0
Sudoeste	ITAPETINGA	2	1,79%	0
Sudoeste	ITORORÓ	2	1,79%	0
Sudoeste	ITUAÇU	3	2,68%	0
Sudoeste	LIVRAMENTO DE NOSSA SENHORA	1	0,89%	0
Sudoeste	MIRANTE	1	0,89%	0
Sudoeste	PALMAS DE MONTE ALTO	1	0,89%	0
Sudoeste	PIRIPÁ	4	3,57%	0
Sudoeste	PLANALTO	1	0,89%	0
Sudoeste	RIO DE CONTAS	2	1,79%	0
Sudoeste	TANHAÇU	2	1,79%	0
Sudoeste	TREMEDAL	1	0,89%	0
Sudoeste	VITÓRIA DA CONQUISTA	28	25,00%	7
<b>Total</b>		<b>112</b>	<b>100,00%</b>	<b>9</b>

\*Dados parciais. Sujeitos à alteração.

\*Fonte: ESUS SINAN/Gal/Redcap. Referente50<sup>a</sup> SE extraídos, dia 19/12/2024

**Distribuição de casos por núcleo regional de  
saúde de residência: Nordeste, no ano de 2022 - 2024**

NRS	MUNICÍPIOS	NOTIFICADOS	% NOTIFICADOS	CONFIRMADOS
Nordeste	ADUSTINA	11	21,57%	1
Nordeste	ANTAS	2	3,92%	0
Nordeste	ARAMARI	2	3,92%	0
Nordeste	CARDEAL DA SILVA	1	1,96%	0
Nordeste	CÍCERO DANTAS	1	1,96%	0
Nordeste	CORONEL JOÃO SÁ	3	5,88%	0
Nordeste	CRISÓPOLIS	2	3,92%	0
Nordeste	ENTRE RIOS	1	1,96%	0
Nordeste	ESPLANADA	2	3,92%	0
Nordeste	FÁTIMA	2	3,92%	0
Nordeste	INHAMBUPE	2	3,92%	0
Nordeste	ITAPICURU	6	11,76%	0
Nordeste	OLINDINA	2	3,92%	0
Nordeste	PARIPIRANGA	2	3,92%	0
Nordeste	PEDRÃO	1	1,96%	0
Nordeste	RIBEIRA DO AMPARO	4	7,84%	0
Nordeste	RIBEIRA DO POMBAL	1	1,96%	0
Nordeste	RIO REAL	3	5,88%	0
Nordeste	SÁTIRO DIAS	2	3,92%	0
Nordeste	SÍTIO DO QUINTO	1	1,96%	0
<b>Total</b>		<b>51</b>	<b>100,00%</b>	<b>1</b>

\* Dados parciais. Sujeitos à alteração.

\*Fonte: ESUS SINAN/Gal/Redcap. Referente a 50ª SE extraídos, dia 19/12/2024

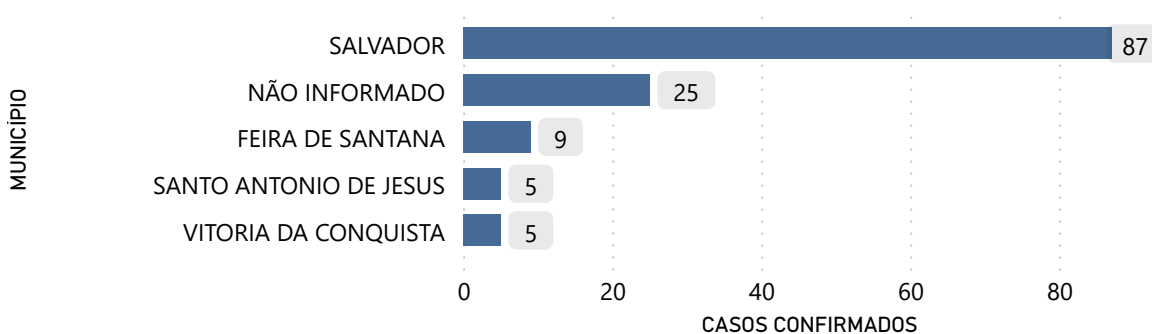
**Distribuição de casos por núcleo regional de  
saúde de residência: Norte, no ano de 2022 - 2024**

NRS	MUNICÍPIOS	NOTIFICADOS	% NOTIFICADOS	CONFIRMADOS
Norte	ANDORINHA	2	2,44%	0
Norte	ANTÔNIO GONÇALVES	2	2,44%	0
Norte	CAMPO ALEGRE DE LOURDES	4	4,88%	0
Norte	CAMPO FORMOSO	1	1,22%	0
Norte	CANUDOS	2	2,44%	0
Norte	CURAÇÁ	8	9,76%	0
Norte	JEREMOABO	1	1,22%	1
Norte	JUAZEIRO	37	45,12%	1
Norte	PAULO AFONSO	2	2,44%	0
Norte	PEDRO ALEXANDRE	7	8,54%	0
Norte	PINDOBAÇU	3	3,66%	0
Norte	RODELAS	2	2,44%	0
Norte	SENHOR DO BONFIM	4	4,88%	0
Norte	SOBRADINHO	7	8,54%	0
<b>Total</b>		<b>82</b>	<b>100,00%</b>	<b>2</b>

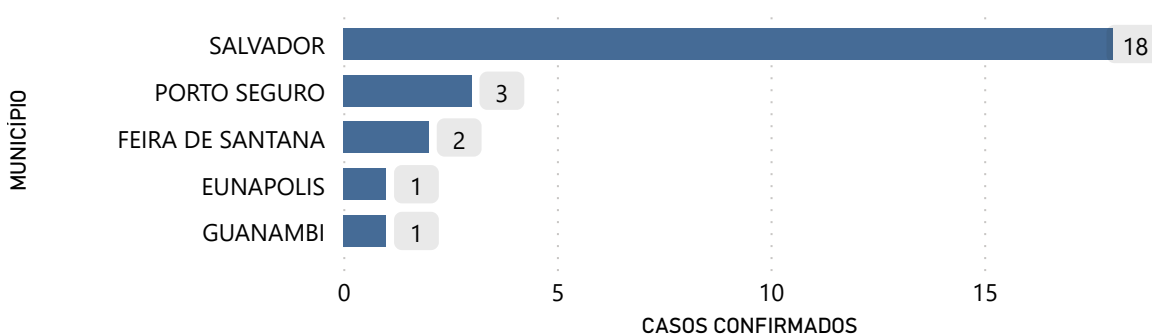
\* Dados parciais. Sujeitos à alteração.

\*Fonte: ESUS SINAN/Gal/Redcap. Referente50<sup>a</sup> SE extraídos, dia 19/12/2024

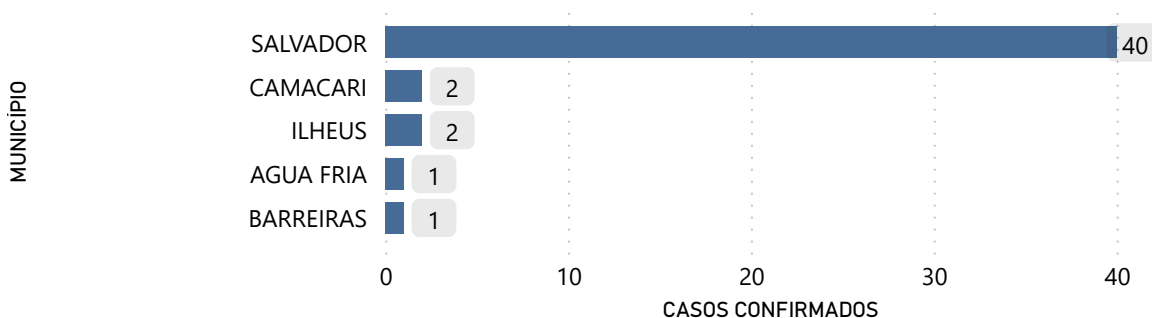
### Distribuição dos casos confirmados de Monkeypox por município de residência. Bahia, 2022



### Distribuição dos casos confirmados de Monkeypox por município de residência. Bahia, 2023



### Distribuição dos casos confirmados de Monkeypox por município de residência. Bahia, 2024

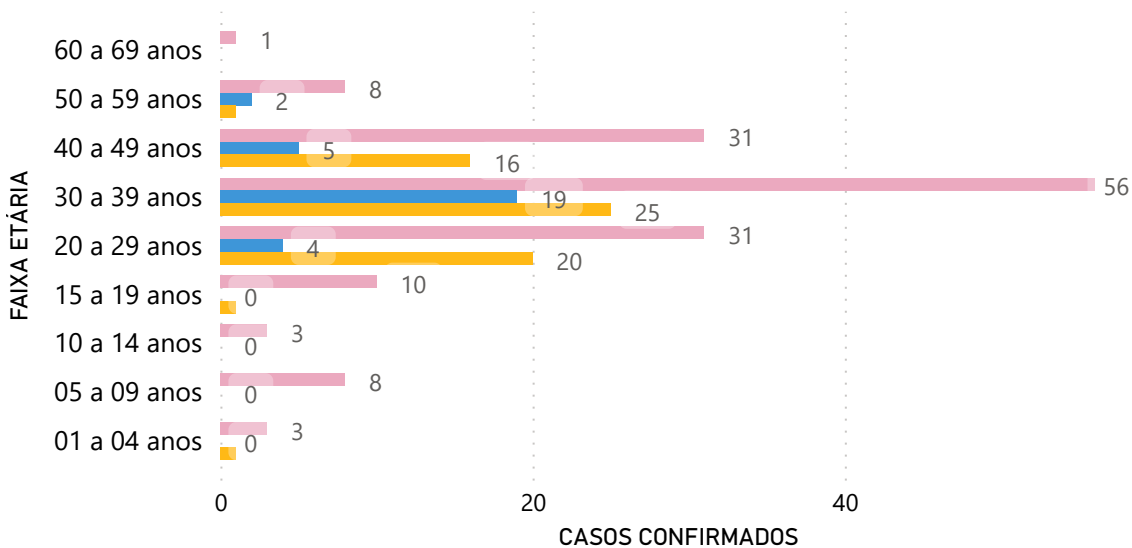


\* Dados parciais. Sujeitos à alteração.

\*Fonte: ESUS SINAN/Gal/Redcap.Referente 50ª SE extraídos, dia 19/12/2024

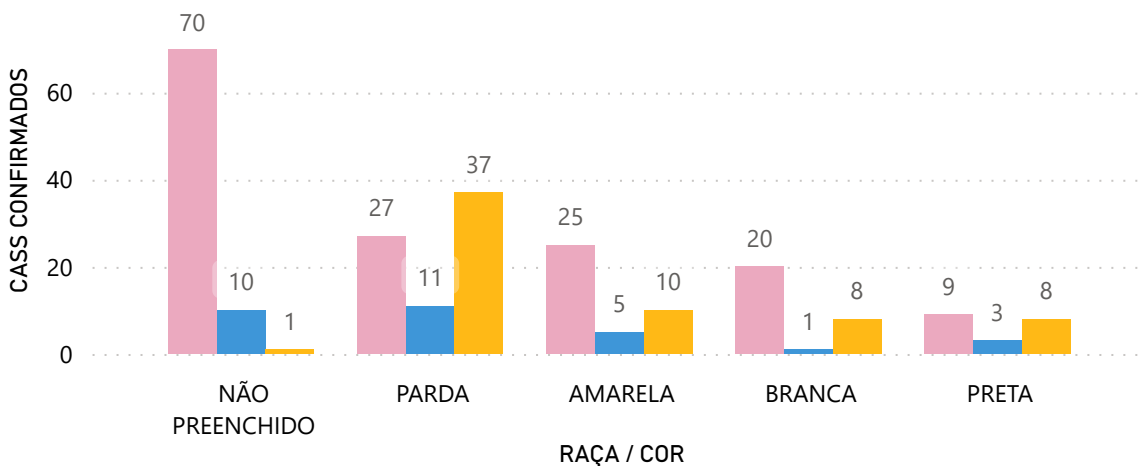
**Distribuição dos casos confirmados de Monkeypox por faixa etária, Bahia, 2022 - 2024**

Ano ● 2022 ● 2023 ● 2024



**Distribuição dos casos confirmados de Monkeypox por raça / cor, Bahia, 2022 - 2024**

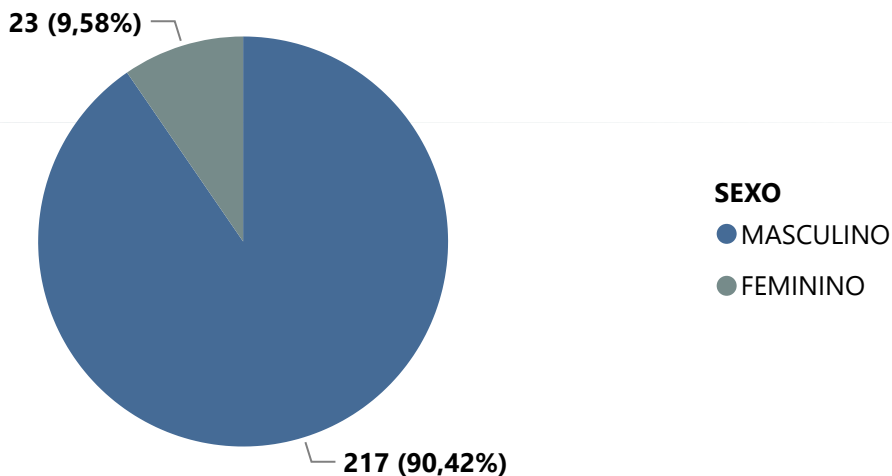
Ano ● 2022 ● 2023 ● 2024



\* Dados parciais. Sujeitos à alteração.

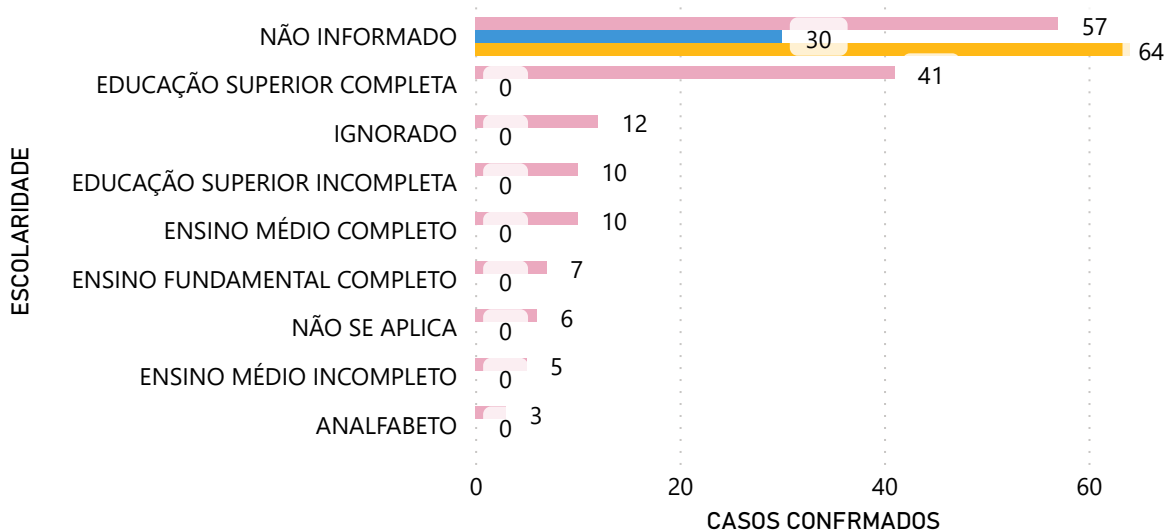
\* Fonte: ESUS SINAN/Gal/Redcap.Referente 50ª SE extraídos, dia 19/12/2024

### Distribuição dos casos confirmados de Monkeypox por Sexo de nascimento, Bahia, 2022 - 2024



### Distribuição dos casos confirmados de Monkeypox por escolaridade, Bahia, 2023

Ano ● 2022 ● 2023 ● 2024



\* Dados parciais. Sujeitos à alteração.

\*Fonte: ESUS SINAN/Gal/Redcap.Referente 50ª SE extraídos, dia 19/12/2024

## Editorial Boletim Monkeypox

### **Superintendente de Vigilância e Proteção da Saúde (SUVISA)**

Rivia Mary de Barros

### **Diretoria de Vigilância Epidemiológica (DIVEP)**

Dra. Márcia São Pedro Leal Souza

### **Coordenadora de Coagravos (DIVEP)**

Eleuzina Falcão da Silva Santos

### **Equipe de Desenvolvimento**

Rodrigo Alves Vaz  
Yves Luan do Rosário Moura  
Luan Augusto Mutti Neponoceno

Daniele Ribeiro  
Egivando Santos

### **Elaboração de boletim**

Carla Lima Martins  
Fabilene Nascimento  
Francisco Lega  
Luana Maria Vital Chaves  
Maria Natividade Melo  
Myllene Almeida

Rose Mary Oliveira  
Sérgio Ricardo Valverde Souza  
Simone Caldas  
Tatiana Carla B Oliveira  
Tiago Jordão  
Zilda Almeida

