

BOLETIM EPIDEMIOLÓGICO BAHIA  
**MPOX**

2025

Secretaria de Saúde do Estado da Bahia - SESAB  
Superintendência de Vigilância e Proteção da Saúde - SUVISA  
Diretoria de Vigilância Epidemiológica da Bahia - DIVEP



### Dados Acumulados 2022 - 2025



#### MUNDO

Países  
117

Confirmados | Óbitos  
142.151 | 328



#### BRASIL

Confirmados  
ou prováveis | Óbitos  
13.912 | 17



#### BAHIA

Notificados  
3.880

Confirmados | Óbitos  
274 | 0

### Cenário Bahia 2025

Notificações  
203

Confirmados  
15

Provável  
1

Suspeitos  
32

Descartados  
155

Excluídos  
0

Óbitos  
0

#### Definições:

- **NOTIFICAÇÕES:** soma dos casos notificados de Mpx, independente da classificação final.
- **CASOS CONFIRMADOS:** casos suspeitos com resultado de exame laboratorial "POSITIVO/DETECTÁVEL" para mpx.
- **CASOS PROVÁVEIS:** casos suspeitos com clínica compatível e vínculo epidemiológico com Mpx, porém sem possibilidade de confirmação laboratorial por PCR e/ou sequenciamento.
- **CASOS SUSPEITOS:** casos que permanecem em investigação por clínica compatível com mpx.
- **CASOS EXCLUÍDOS:** casos notificados que não atendam às definições de caso suspeito.
- **CASOS DESCARTADOS:** casos suspeitos com resultado de exame laboratorial "NEGATIVO/NÃO DETECTÁVEL/CASOS ABAIXO DO LIMITE DE DETECÇÃO" para Mpx.

Distribuição dos casos notificados de Mpx por  
mês de notificação, Bahia, 2022 - 2025

Mês	2022	2023	2024	2025	Total
janeiro	1	94	15	44	154
fevereiro	0	38	25	19	82
março	0	45	27	43	115
abril	0	21	21	40	82
maio	0	25	12	57	94
junho	5	19	6	0	30
julho	119	27	4	0	150
agosto	1.055	27	94	0	1.176
setembro	843	14	148	0	1.005
outubro	397	16	107	0	520
novembro	216	20	53	0	289
dezembro	136	14	33	0	183
<b>Total</b>	<b>2.772</b>	<b>360</b>	<b>545</b>	<b>203</b>	<b>3.880</b>

Total  
**3.880**Distribuição dos casos confirmados de Mpx por  
mês de notificação, Bahia, 2022 - 2025

Mês	2022	2023	2024	2025	Total
janeiro	0	5	12	5	22
fevereiro	0	2	9	5	16
março	0	2	8	3	13
abril	0	2	7	0	9
maio	0	2	0	2	4
junho	0	0	0	0	0
julho	16	4	0	0	20
agosto	70	3	5	0	78
setembro	27	3	13	0	43
outubro	16	2	7	0	25
novembro	14	7	5	0	26
dezembro	14	0	4	0	18
<b>Total</b>	<b>157</b>	<b>32</b>	<b>70</b>	<b>15</b>	<b>274</b>

Total  
**274**

\* Dados parciais. Sujeitos à alteração.

\* Fonte: ESUS SINAN/Gal/Redcap. Dados atualizados até 27/05/2025.



**Distribuição de casos de Mpx por núcleo regional  
de saúde de residência: Leste, no ano de 2022 -  
2025**

NRS	MUNICÍPIOS	NOTIFICADOS	% NOTIFICADOS	CONFIRMADOS
Leste	AMARGOSA	1	0,04%	0
Leste	CACHOEIRA	2	0,08%	0
Leste	CASTRO ALVES	4	0,17%	0
Leste	CONCEIÇÃO DO ALMEIDA	10	0,42%	4
Leste	CONDE	31	1,32%	1
Leste	GOVERNADOR MANGABEIRA	1	0,04%	0
Leste	ITAPARICA	4	0,17%	0
Leste	JAGUARIBE	8	0,34%	0
Leste	JQUIRIÇÁ	10	0,42%	0
Leste	LAJE	7	0,30%	0
Leste	LAURO DE FREITAS	57	2,42%	4
Leste	MADRE DE DEUS	18	0,76%	0
Leste	MARAGOGIPE	4	0,17%	0
Leste	MATA DE SÃO JOÃO	9	0,38%	0
Leste	MILAGRES	1	0,04%	0
Leste	MUNIZ FERREIRA	1	0,04%	0
Leste	MURITIBA	2	0,08%	0
Leste	MUTUÍPE	8	0,34%	1
Leste	NAZARÉ	36	1,53%	0
Leste	POJUCA	11	0,47%	0
Leste	PRESIDENTE TANCREDO NEVES	5	0,21%	0
Leste	SALINAS DA MARGARIDA	1	0,04%	0
Leste	SALVADOR	1.968	83,57%	188
Leste	SANTA TERESINHA	1	0,04%	0
Leste	SANTO ANTÔNIO DE JESUS	70	2,97%	4
Leste	SÃO FÉLIX	1	0,04%	0
Leste	SÃO FRANCISCO DO CONDE	5	0,21%	0
Leste	SÃO MIGUEL DAS MATAS	4	0,17%	0
Leste	SÃO SEBASTIÃO DO PASSÉ	18	0,76%	0
Leste	SAPEAÇU	7	0,30%	0
Leste	SIMÕES FILHO	26	1,10%	0
Leste	UBAÍRA	6	0,25%	0
Leste	VERA CRUZ	18	0,76%	0
<b>Total</b>		<b>2.355</b>	<b>100,00%</b>	<b>202</b>

\* Dados parciais. Sujeitos à alteração.

\* Fonte: ESUS SINAN/Gal/Redcap. Dados atualizados até 27/05/2025.



**Distribuição de casos de Mpx por núcleo regional de saúde de residência: Centro Leste no ano de 2022 - 2025**

NRS	MUNICÍPIOS	NOTIFICADOS	% NOTIFICADOS	CONFIRMADOS
Centro-Leste	ÁGUA FRIA	13	4,76%	0
Centro-Leste	AMÉLIA RODRIGUES	8	2,93%	0
Centro-Leste	ANDARAÍ	1	0,37%	0
Centro-Leste	BARROCAS	2	0,73%	0
Centro-Leste	CONCEIÇÃO DO COITÉ	3	1,10%	1
Centro-Leste	CONCEIÇÃO DO JACUIPE	3	1,10%	1
Centro-Leste	FEIRA DE SANTANA	170	62,27%	7
Centro-Leste	IAÇU	2	0,73%	0
Centro-Leste	ICHU	1	0,37%	0
Centro-Leste	IRAQUARA	2	0,73%	0
Centro-Leste	IRARÁ	1	0,37%	0
Centro-Leste	ITABERABA	7	2,56%	0
Centro-Leste	ITAETÉ	5	1,83%	0
Centro-Leste	LENÇÓIS	1	0,37%	0
Centro-Leste	MONTE SANTO	1	0,37%	0
Centro-Leste	PÉ DE SERRA	1	0,37%	1
Centro-Leste	PINTADAS	3	1,10%	0
Centro-Leste	QUEIMADAS	1	0,37%	0
Centro-Leste	RAFAEL JAMBEIRO	5	1,83%	0
Centro-Leste	RETIROLÂNDIA	1	0,37%	0
Centro-Leste	RIACHÃO DO JACUIPE	4	1,47%	0
Centro-Leste	RUY BARBOSA	1	0,37%	0
Centro-Leste	SANTA BÁRBARA	2	0,73%	0
Centro-Leste	SANTALUZ	1	0,37%	0
Centro-Leste	SANTANÓPOLIS	8	2,93%	0
Centro-Leste	SANTO ESTÊVÃO	2	0,73%	0
Centro-Leste	SÃO GONÇALO DOS CAMPOS	3	1,10%	0
Centro-Leste	SEABRA	4	1,47%	0
Centro-Leste	SERRA PRETA	3	1,10%	0
Centro-Leste	SERRINHA	6	2,20%	0
Centro-Leste	SOUTO SOARES	1	0,37%	0
Centro-Leste	TANQUINHO	2	0,73%	0
Centro-Leste	TUCANO	1	0,37%	0
Centro-Leste	UTINGA	2	0,73%	0
Centro-Leste	VALENTE	1	0,37%	0
Centro-Leste	WAGNER	1	0,37%	0
<b>Total</b>		<b>273</b>	<b>100,00%</b>	<b>10</b>

\* Dados parciais. Sujeitos à alteração.

\* Fonte: ESUS SINAN/Gal/Redcap. Dados atualizados até 27/05/2025.

## Distribuição de casos de Mpx por núcleo regional de saúde de residência: Sul, no ano de

NRS	MUNICÍPIOS	NOTIFICADOS	% NOTIFICADOS	CONFIRMADOS
Sul	ALMADINA	1	0,49%	0
Sul	ARATACA	1	0,49%	0
Sul	AURELINO LEAL	1	0,49%	0
Sul	BARRO PRETO	1	0,49%	0
Sul	BREJÕES	1	0,49%	0
Sul	BUERAREMA	2	0,98%	0
Sul	CAIRU	2	0,98%	0
Sul	CAMAMU	29	14,22%	1
Sul	CANAVEIRAS	2	0,98%	0
Sul	DÁRIO MEIRA	1	0,49%	0
Sul	GANDU	9	4,41%	0
Sul	IBICARAÍ	2	0,98%	0
Sul	IBIRAPITANGA	2	0,98%	0
Sul	IBIRATAIA	1	0,49%	0
Sul	ILHÉUS	43	21,08%	3
Sul	IPIAÚ	3	1,47%	0
Sul	IRAJUBA	1	0,49%	0
Sul	ITABUNA	22	10,78%	0
Sul	ITAGI	2	0,98%	0
Sul	ITAJUÍPE	4	1,96%	1
Sul	ITIRUÇU	1	0,49%	0
Sul	ITUBERÁ	11	5,39%	0
Sul	JAGUAQUARA	6	2,94%	0
Sul	JEQUIÉ	13	6,37%	0
Sul	JITAÚNA	1	0,49%	0
Sul	JUSSARI	1	0,49%	0
Sul	MARACÁS	17	8,33%	2
Sul	MARAÚ	1	0,49%	0
Sul	NILO PEÇANHA	2	0,98%	0
Sul	NOVA IBIÁ	1	0,49%	0
Sul	SANTA LUZIA	1	0,49%	0
Sul	TEOLÂNDIA	2	0,98%	0
Sul	UBAITABA	2	0,98%	0
Sul	UBATÃ	4	1,96%	0
Sul	UNA	1	0,49%	0
Sul	URUBUCANA	1	0,49%	0
<b>Total</b>		<b>204</b>	<b>100,00%</b>	<b>7</b>

\* Dados parciais. Sujeitos à alteração.

\* Fonte: ESUS SINAN/Gal/Redcap. Dados atualizados até 27/05/2025.

**Distribuição de casos de Mpox por núcleo regional de saúde de residência: Extremo Sul, no ano de 2022 - 2025**

NRS	MUNICÍPIOS	NOTIFICADOS	% NOTIFICADOS	CONFIRMADOS
Extremo Sul	ALCOBAÇA	30	20,00%	0
Extremo Sul	EUNÁPOLIS	8	5,33%	1
Extremo Sul	IBIRAPUÃ	1	0,67%	0
Extremo Sul	ITABELA	7	4,67%	1
Extremo Sul	ITANHÉM	1	0,67%	0
Extremo Sul	ITAPEBI	1	0,67%	0
Extremo Sul	MEDEIROS NETO	10	6,67%	0
Extremo Sul	MUCURI	2	1,33%	0
Extremo Sul	NOVA VIÇOSA	4	2,67%	0
Extremo Sul	PORTO SEGURO	40	26,67%	8
Extremo Sul	SANTA CRUZ CABRÁLIA	12	8,00%	0
Extremo Sul	TEIXEIRA DE FREITAS	33	22,00%	1
Extremo Sul	VEREDA	1	0,67%	0
<b>Total</b>		<b>150</b>	<b>100,00%</b>	<b>11</b>

\* Dados parciais. Sujeitos à alteração.

\* Fonte: ESUS SINAN/Gal/Redcap. Dados atualizados até 27/05/2025.



**Distribuição de casos de Mpox por núcleo regional de saúde de residência: Centro Norte, no ano de 2022 - 2025**

NRS	MUNICÍPIOS	NOTIFICADOS	% NOTIFICADOS	CONFIRMADOS
Centro-norte	AMÉRICA DOURADA	2	3,51%	0
Centro-norte	BARRA DO MENDES	2	3,51%	0
Centro-norte	BARRO ALTO	5	8,77%	0
Centro-norte	CAFARNAUM	3	5,26%	0
Centro-norte	CALDEIRÃO GRANDE	4	7,02%	1
Centro-norte	GENTIO DO OURO	1	1,75%	0
Centro-norte	IBITITÁ	2	3,51%	0
Centro-norte	IRECÊ	7	12,28%	1
Centro-norte	JACOBINA	3	5,26%	0
Centro-norte	JOÃO DOURADO	2	3,51%	0
Centro-norte	JUSSARA	1	1,75%	0
Centro-norte	LAPÃO	5	8,77%	0
Centro-norte	MIGUEL CALMON	4	7,02%	0
Centro-norte	MORRO DO CHAPÉU	3	5,26%	0
Centro-norte	MULUNGU DO MORRO	1	1,75%	0
Centro-norte	OUROLÂNDIA	1	1,75%	0
Centro-norte	PIRITIBA	2	3,51%	0
Centro-norte	PRESIDENTE DUTRA	4	7,02%	0
Centro-norte	QUIXABEIRA	1	1,75%	0
Centro-norte	SERROLÂNDIA	2	3,51%	0
Centro-norte	XIQUE-XIQUE	2	3,51%	1
<b>Total</b>		<b>57</b>	<b>100,00%</b>	<b>3</b>

\* Dados parciais. Sujeitos à alteração.

\* Fonte: ESUS SINAN/Gal/Redcap. Dados atualizados até 27/05/2025.

**Distribuição de casos de Mpox por núcleo regional de saúde de residência: Oeste, no ano de 2022 - 2025**

NRS	MUNICÍPIOS	NOTIFICADOS	% NOTIFICADOS	CONFIRMADOS
Oeste	ANGICAL	1	3,33%	0
Oeste	BARREIRAS	2	6,67%	0
Oeste	BOM JESUS DA LAPA	1	3,33%	0
Oeste	BREJOLÂNDIA	3	10,00%	0
Oeste	BURITIRAMA	1	3,33%	0
Oeste	CANÁPOLIS	1	3,33%	0
Oeste	CATOLÂNDIA	2	6,67%	1
Oeste	CORRENTINA	3	10,00%	0
Oeste	CRISTÓPOLIS	1	3,33%	0
Oeste	LUÍS EDUARDO MAGALHÃES	1	3,33%	0
Oeste	SANTANA	1	3,33%	0
Oeste	SÃO DESIDÉRIO	2	6,67%	0
Oeste	SÃO FÉLIX DO CORIBE	8	26,67%	0
Oeste	SERRA DO RAMALHO	3	10,00%	0
<b>Total</b>		<b>30</b>	<b>100,00%</b>	<b>1</b>

\* Dados parciais. Sujeitos à alteração.

\* Fonte: ESUS SINAN/Gal/Redcap. Dados atualizados até 27/05/2025.

**Distribuição de casos de Mpox por núcleo regional de saúde de residência: Sudoeste, no ano de 2022 - 2025**

NRS	MUNICÍPIOS	NOTIFICADOS	% NOTIFICADOS	CONFIRMADOS
Sudoeste	BARRA DA ESTIVA	1	0,79%	0
Sudoeste	BELO CAMPO	1	0,79%	0
Sudoeste	CACULÉ	1	0,79%	0
Sudoeste	CANDIBA	3	2,38%	0
Sudoeste	CARAÍBAS	8	6,35%	0
Sudoeste	CARINHANHA	1	0,79%	0
Sudoeste	CATURAMA	5	3,97%	0
Sudoeste	CONDEÚBA	1	0,79%	0
Sudoeste	CORDEIROS	2	1,59%	0
Sudoeste	DOM BASÍLIO	28	22,22%	0
Sudoeste	ÉRICO CARDOSO	1	0,79%	0
Sudoeste	FIRMINO ALVES	1	0,79%	0
Sudoeste	GUANAMBI	12	9,52%	3
Sudoeste	IBICOARA	3	2,38%	0
Sudoeste	IBICUÍ	2	1,59%	0
Sudoeste	IGUAÍ	2	1,59%	0
Sudoeste	ITAPETINGA	3	2,38%	0
Sudoeste	ITORORÓ	2	1,59%	0
Sudoeste	ITUAÇU	4	3,17%	0
Sudoeste	LIVRAMENTO DE NOSSA SENHORA	1	0,79%	0
Sudoeste	MIRANTE	1	0,79%	0
Sudoeste	PALMAS DE MONTE ALTO	1	0,79%	0
Sudoeste	PIRIPÁ	4	3,17%	0
Sudoeste	PLANALTO	1	0,79%	0
Sudoeste	RIO DE CONTAS	2	1,59%	0
Sudoeste	TANHAÇU	2	1,59%	0
Sudoeste	TREMEDAL	1	0,79%	0
Sudoeste	VITÓRIA DA CONQUISTA	32	25,40%	7
<b>Total</b>		<b>126</b>	<b>100,00%</b>	<b>10</b>

\* **Dados parciais. Sujeitos à alteração.**

\* **Fonte: ESUS SINAN/Gal/Redcap. Dados atualizados até 27/05/2025.**



**Distribuição de casos de Mpox por núcleo regional de saúde de residência: Nordeste, no ano de 2022 - 2025**

NRS	MUNICÍPIOS	NOTIFICADOS	% NOTIFICADOS	CONFIRMADOS
Nordeste	ADUSTINA	11	18,97%	1
Nordeste	ANTAS	2	3,45%	0
Nordeste	ARAMARI	2	3,45%	0
Nordeste	BANZAË	1	1,72%	0
Nordeste	CARDEAL DA SILVA	1	1,72%	0
Nordeste	CÍCERO DANTAS	1	1,72%	0
Nordeste	CORONEL JOÃO SÁ	3	5,17%	0
Nordeste	CRISÓPOLIS	2	3,45%	0
Nordeste	ENTRE RIOS	1	1,72%	0
Nordeste	ESPLANADA	3	5,17%	0
Nordeste	FÁTIMA	3	5,17%	0
Nordeste	INHAMBUPE	3	5,17%	0
Nordeste	ITAPICURU	6	10,34%	0
Nordeste	OLINDINA	2	3,45%	0
Nordeste	PARIPIRANGA	2	3,45%	0
Nordeste	PEDRÃO	1	1,72%	0
Nordeste	RIBEIRA DO AMPARO	4	6,90%	0
Nordeste	RIBEIRA DO POMBAL	2	3,45%	0
Nordeste	RIO REAL	3	5,17%	0
Nordeste	SÁTIRO DIAS	3	5,17%	1
Nordeste	SÍTIO DO QUINTO	2	3,45%	0
<b>Total</b>		<b>58</b>	<b>100,00%</b>	<b>2</b>

\* Dados parciais. Sujeitos à alteração.

\* Fonte: ESUS SINAN/Gal/Redcap. Dados atualizados até 27/05/2025.

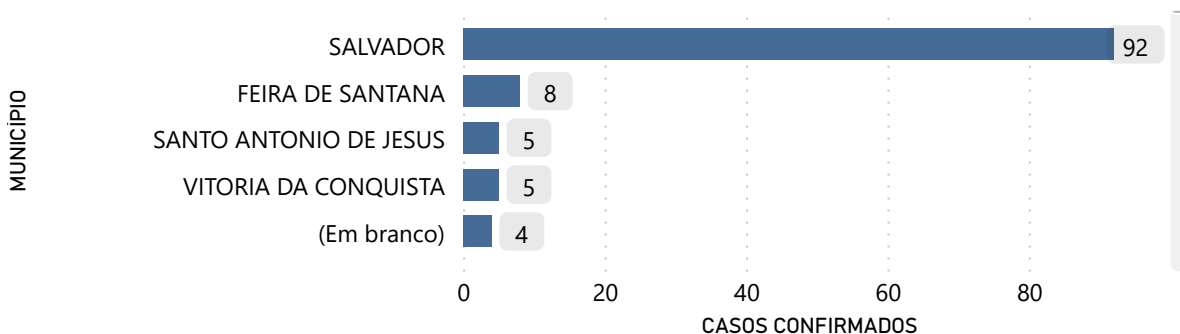
**Distribuição de casos de Mpx por núcleo regional de saúde de residência: Norte, no ano de 2022 - 2025**

NRS	MUNICÍPIOS	NOTIFICADOS	% NOTIFICADOS	CONFIRMADOS
Norte	ANDORINHA	2	2,38%	0
Norte	ANTÔNIO GONÇALVES	2	2,38%	0
Norte	CAMPO ALEGRE DE LOURDES	4	4,76%	0
Norte	CAMPO FORMOSO	1	1,19%	0
Norte	CANUDOS	2	2,38%	0
Norte	CURAÇÁ	8	9,52%	0
Norte	JEREMOABO	1	1,19%	1
Norte	JUAZEIRO	37	44,05%	1
Norte	PAULO AFONSO	2	2,38%	0
Norte	PEDRO ALEXANDRE	7	8,33%	0
Norte	PINDOBAÇU	5	5,95%	0
Norte	RODELAS	2	2,38%	0
Norte	SENHOR DO BONFIM	4	4,76%	0
Norte	SOBRADINHO	7	8,33%	0
<b>Total</b>		<b>84</b>	<b>100,00%</b>	<b>2</b>

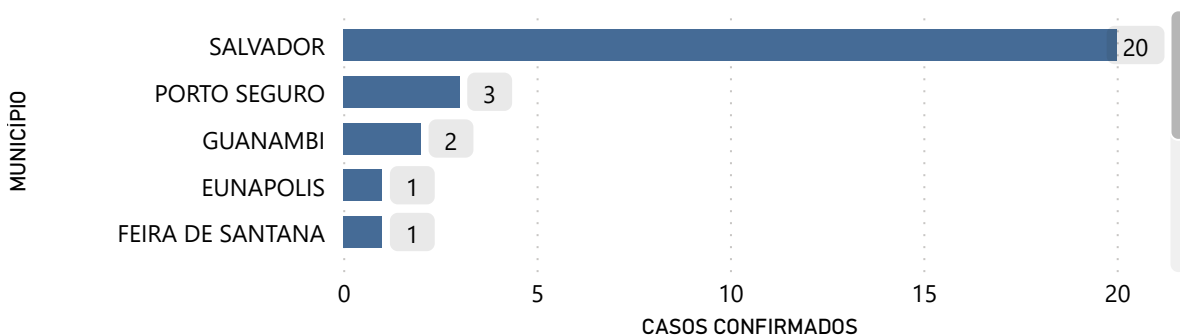
\* Dados parciais. Sujeitos à alteração.

\* Fonte: ESUS SINAN/Gal/Redcap. Dados atualizados até 27/05/2025.

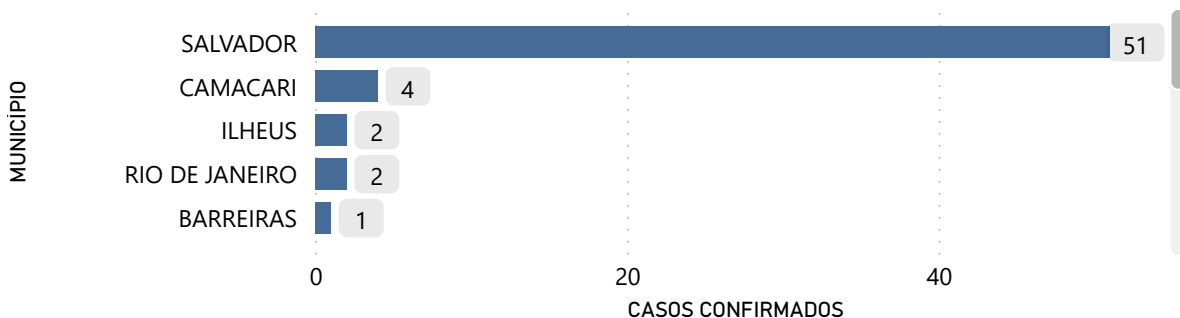
**Distribuição dos casos confirmados de Mpx por município de residência. Bahia, 2022**



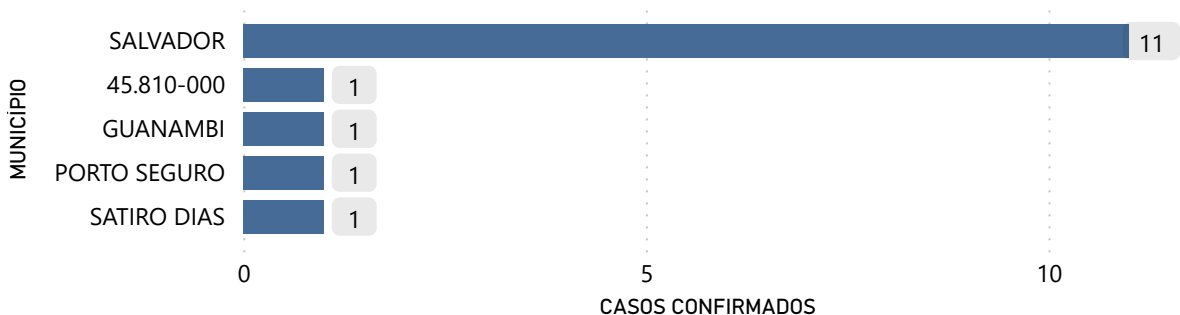
**Distribuição dos casos confirmados de Mpx por município de residência. Bahia, 2023**



**Distribuição dos casos confirmados de Mpx por município de residência. Bahia, 2024**



**Distribuição dos casos confirmados de Mpx por município de residência. Bahia, 2025**



\* Dados parciais. Sujeitos à alteração.

\* Fonte: ESUS SINAN/Gal/Redcap. Dados atualizados até 27/05/2025.



### Distribuição dos casos confirmados de Mpxo por faixa etária, Bahia, 2022 - 2025

FAIXA ETÁRIA	2022	2023	2024	2025	Total
▲					
	10	3	5	3	<b>21</b>
<1 ano	0	0	0	1	<b>1</b>
01 a 04 anos	2	0	0	0	<b>2</b>
05 a 09 anos	9	0	0	0	<b>9</b>
10 a 14 anos	2	0	0	0	<b>2</b>
15 a 19 anos	10	0	2	0	<b>12</b>
20 a 29 anos	31	3	20	4	<b>58</b>
30 a 39 anos	54	19	26	5	<b>104</b>
40 a 49 anos	30	5	16	1	<b>52</b>
50 a 59 anos	8	2	1	1	<b>12</b>
60 a 69 anos	1	0	0	0	<b>1</b>
70 a 79 anos	0	0	0	0	<b>0</b>
80+	0	0	0	0	<b>0</b>
<b>Total</b>	<b>157</b>	<b>32</b>	<b>70</b>	<b>15</b>	<b>274</b>

### Distribuição dos casos confirmados de Mpxo por raça / cor, Bahia, 2022 - 2025

RACA_COR	2022	2023	2024	2025	Total
PARDA	26	11	39	7	<b>83</b>
NÃO PREENCHIDO	67	10	0	0	<b>77</b>
AMARELA	25	5	10	3	<b>43</b>
BRANCA	20	1	8	1	<b>30</b>
	10	3	5	3	<b>21</b>
PRETA	9	2	8	0	<b>19</b>
BRASIL	0	0	0	1	<b>1</b>
IGNORADO	0	0	0	0	<b>0</b>
INDÍGENA	0	0	0	0	<b>0</b>
<b>Total</b>	<b>157</b>	<b>32</b>	<b>70</b>	<b>15</b>	<b>274</b>

\* Dados parciais. Sujeitos à alteração.

\* Fonte: ESUS SINAN/Gal/Redcap. Dados atualizados até 27/05/2025.

### Distribuição dos casos confirmados de Mpox por Sexo de nascimento, Bahia, 2022 - 2025

SEXO	Total_Confirmados
MASCULINO	227
FEMININO	25
ANO(S)	1
IGNORADO	0
<b>Total</b>	<b>253</b>

### Distribuição dos casos confirmados de Mpox por escolaridade, Bahia, 2022 - 2025

ESCOLA	2022	2023	2024	2025	Total
NÃO INFORMADO	53	29	65	12	<b>159</b>
EDUCAÇÃO SUPERIOR COMPLETA	41	0	0	0	<b>41</b>
IGNORADO	12	0	0	0	<b>12</b>
EDUCAÇÃO SUPERIOR INCOMPLETA	10	0	0	0	<b>10</b>
ENSINO MÉDIO COMPLETO	10	0	0	0	<b>10</b>
ENSINO FUNDAMENTAL COMPLETO	7	0	0	0	<b>7</b>
NÃO SE APLICA	6	0	0	0	<b>6</b>
ENSINO MÉDIO INCOMPLETO	5	0	0	0	<b>5</b>
ANALFABETO	3	0	0	0	<b>3</b>
<b>Total</b>	<b>147</b>	<b>29</b>	<b>65</b>	<b>12</b>	<b>253</b>

\* Dados parciais. Sujeitos à alteração.

\* Fonte: ESUS SINAN/Gal/Redcap. Dados atualizados até 27/05/2025.

## Editorial Boletim Mpox

### **Superintendente de Vigilância e Proteção da Saúde (SUVISA)**

Rivia Mary de Barros

### **Diretoria de Vigilância Epidemiológica (DIVEP)**

Dra. Márcia São Pedro Leal Souza

### **Coordenadora de Coagravos (DIVEP)**

Eleuzina Falcão da Silva Santos

### **Equipe de Desenvolvimento**

Rodrigo Alves Vaz  
Yves Luan do Rosário Moura  
Luan Augusto Mutti Neponoceno

Daniele Ribeiro  
Egivando Santos

### Elaboração de boletim

Carla Lima Martins  
Fabilene Nascimento  
Francisco Lega  
Luana Maria Vital Chaves  
Maria Natividade Melo  
Myllene Almeida

Rose Mary Oliveira  
Sérgio Ricardo Valverde Souza  
Simone Caldas  
Tatiana Carla B Oliveira  
Tiago Jordão  
Zilda Almeida



