

**SESAB (A)** Obra : 25005C-CONSTRUÇÃO DE UNIDADE BÁSICA DE SAÚDE (UBS) INDÍGENA - TIPO II - TENSÃO 380/220V

Loc: DIVERSAS CIDADES NO ESTADO DA BAHIA - Dt.Criação: 29/05/2025

Lic.

IDENTIFICAÇÃO	DESCRIÇÃO	UND	QTDE.	VALOR	PARCELA
001	<b>ADMINISTRAÇÃO DA OBRA</b>				
001-001	<b>ADMINISTRAÇÃO DA OBRA</b>			<b>B.D.I. ==&gt;</b> 28,50	
01-01-98-257 C 90777	ENGENHEIRO CIVIL DE OBRA JUNIOR COM ENCARGOS COMPLEMENTARES CS: 90777	H	792,00	150,27	119.013,84
01-01-98-015 C 90766	ALMOXARIFE COM ENCARGOS COMPLEMENTARES CS: 90766	H	792,00	32,87	26.033,04
01-01-98-367 C 100309	TÉCNICO EM SEGURANÇA DO TRABALHO COM ENCARGOS COMPLEMENTARES CS: 100309	H	72,00	47,17	3.396,24
78-02-04-008 O	VIGIA NOTURNO COM ENCARGOS COMPLEMENTARES	H	1.584,00	35,98	56.992,32
01-01-98-256 C 93572	ENCARREGADO GERAL DE OBRAS COM ENCARGOS COMPLEMENTARES CS: 93572	MES	9,00	7.854,68	70.692,12
<b>Total da Etapa -&gt;</b>					<b>276.127,56</b>
<b>Total da Sub-Obra -&gt;</b>					<b>276.127,56</b>

002	<b>SERVICOS PRELIMINARES</b>				
002-001	<b>MOBILIZAÇÃO DE OBRAS</b>			<b>B.D.I. ==&gt;</b> 28,50	
78-02-03-001 O	MOBILIZAÇÃO OU DESMOBILIZAÇÃO DE OBRAS - EQUIPAMENTOS E PESSOAL - CONFORME MANUAL DE CUSTOS DE INFRAESTRUTURA DE TRANSPORTES - DNIT - PARA OBRAS DE CONSTRUÇÃO DAS UBS INDIGENAS	KM	469,00	55,32	25.945,08
<b>Total da Etapa -&gt;</b>					<b>25.945,08</b>

002-002	<b>CONSTRUÇÃO DO CANTEIRO DA OBRA</b>			<b>B.D.I. ==&gt;</b> 28,50	
01-02-43-001 C 103689	FORNECIMENTO E INSTALAÇÃO DE PLACA DE OBRA COM CHAPA GALVANIZADA E ESTRUTURA DE MADEIRA. AF_03/2022_PS CS: 103689	M2	8,00	567,53	4.540,24
01-01-93-025 C 98459	TAPUME COM TELHA METÁLICA. AF_03/2024 CS: 98459	M2	374,00	112,64	42.127,36
78-02-02-016 O	BARRACÃO PARA ESCRITÓRIO DE OBRA PORTE PEQUENO S=25,41M2 COM MATERIAIS NOVOS. 0056/ORSE	UN	1,00	20.001,00	20.001,00
78-02-02-017 U	BARRACÃO PARA BANHEIRO E VESTIÁRIO DE OBRA, S=35,10M², CAPACIDADE 20 OPERÁRIOS COM MATERIAIS NOVOS. 10184/ORSE	UN	1,00	23.639,86	23.639,86
78-02-02-011 O	BARRACÃO ABERTO PARA REFEITÓRIO DE OBRA (CAPACIDADE 24 REFEIÇÕES SIMULTÂNEAS)-S=61,60M2 COM MATERIAIS 0061/ORSE	UN	1,00	22.912,14	22.912,14
78-02-02-012 O	BARRACÃO ABERTO PARA APOIO À PRODUÇÃO (CARPINTARIA, CENTRAL DE ARMAÇÃO, OFICINA, ETC.) C/ TESOURAS, TELHA 4MM, PISO EM CONCRETO DESEMPOLADO. 11703/ORSE	M2	15,00	256,59	3.848,85
78-02-02-013 O	BARRACÃO FECHADO PORTE PEQUENO PARA DEPÓSITO DE CIMENTO E ALMOXARIFADO (S=38,72M2) COM MATERIAIS NOVOS. 0062/ORSE	UN	1,00	15.904,46	15.904,46
78-02-02-014 O	BAIAS EM TÁBUAS DE MADEIRA, COM 04 MÓDULOS, COM DIMENSÕES 3,00 X 3,00M CADA, HÚT	UN	1,00	496,92	496,92

**CADASTRO GERAL 25000A - SINAPI FEVEREIRO DE 2025**

Dt.Cadastro: 01/02/2025

COM COMPOSIÇÕES REF. ORSE FEVEREIRO DE 2025

COM COMPOSIÇÕES ORSE FEVEREIRO DE 2025

**SESAB (A)** Obra : 25005C-CONSTRUÇÃO DE UNIDADE BÁSICA DE SAÚDE (UBS) INDÍGENA - TIPO II - TENSÃO 380/220V

Loc: DIVERSAS CIDADES NO ESTADO DA BAHIA - Dt.Criação: 29/05/2025

Lic.

IDENTIFICAÇÃO	DESCRIÇÃO	UND	QTDE.	VALOR	PARCELA
	IL=0,90M, DESTINADAS AO ARMAZENAMENTO DE RESÍDUOS SÓLIDOS CLASSES 1, 2, 3, E 4. REF 11033/ORSE				
78-02-02-015 O	BANCO EM MADEIRA L= 2.20M PARA REFEITÓRIO DE OBRA. REF 0063/ORSE	UN	4,00	444,28	1.777,12
01-01-62-032 C 98052	TANQUE SÉPTICO CIRCULAR, EM CONCRETO PRÉ-MOLDADO, DIÂMETRO INTERNO = 1,10 M, ALTURA INTERNA = 2,50 M, VOLUME ÚTIL: 2138, 2 L (PARA 5 CONTRIBUINTES). AF_12/2020 CS: 98052	UN	1,00	2.821,02	2.821,02
01-01-62-024 C 98094	SUMIDOURO RETANGULAR, EM ALVENARIA COM BLOCOS DE CONCRETO, DIMENSÕES INTERNAS: 0,8 X 1,4 X H=3,0 M, ÁREA DE INFILTRAÇÃO: 13,2 M² (PARA 5 CONTRIBUINTES). AF_12/2020 CS: 98094	UN	1,00	3.315,87	3.315,87
78-02-02-018 O	INSTALAÇÃO PROVISÓRIA DE ENERGIA ELÉTRICA, AEREA, TRIFÁSICA, EM POSTE GALVANIZADO, EXCLUSIVE FORNECIMENTO DO MEDIDOR. REF 9416/ORSE	UN	1,00	2.397,87	2.397,87
<b>Total da Etapa -&gt;</b>					<b>143.782,71</b>
<b>002-003</b>	<b>LOCAÇÃO DA OBRA</b>			<b>B.D.I. ==&gt;</b>	<b>28,50</b>
01-01-99-005 C 99059	LOCAÇÃO CONVENCIONAL DE OBRA, UTILIZANDO GABARITO DE TÁBUAS CORRIDAS PONTALETADAS A CADA 2,00M - 2 UTILIZAÇÕES. AF_03/2024 CS: 99059	M	140,00	85,58	11.981,20
01-01-99-008 C 99062	MARCAÇÃO DE PONTOS EM GABARITO OU CAVALETE. AF_03/2024 CS: 99062	UN	95,00	2,71	257,45
<b>Total da Etapa -&gt;</b>					<b>12.238,65</b>
<b>Total da Sub-Obra -&gt;</b>					<b>181.966,44</b>
<b>003</b>	<b>MOVIMENTO DE TERRA</b>				
<b>003-001</b>	<b>LIMPEZA DO TERRENO</b>			<b>B.D.I. ==&gt;</b>	<b>28,50</b>
01-02-48-005 C 98525	LIMPEZA MECANIZADA DE CAMADA VEGETAL, VEGETAÇÃO E PEQUENAS ÁRVORES (DIÂMETRO DE TRONCO MENOR QUE 0,20 M), COM TRATOR DE ESTEIRAS. AF_03/2024 CS: 98525	M2	1.500,00	0,89	1.335,00
<b>Total da Etapa -&gt;</b>					<b>1.335,00</b>
<b>003-002</b>	<b>ESCAVAÇÕES E ATERROS</b>			<b>B.D.I. ==&gt;</b>	<b>28,50</b>
01-01-15-066 C 105562	EXECUÇÃO E COMPACTAÇÃO DE CAMADA FINAL DE ATERRO (100% DE ENERGIA DO PROCTOR NORMAL) COM SOLO PREDOMINANTEMENTE ARENOSO, EM CAMADAS COM ESPESSURA DE 10 CM - EXCLUSIVE ESCAVAÇÃO, CARGA E TRANSPORTE E S	M3	300,00	11,89	3.567,00
01-01-14-001 C 94342	ATERRO MANUAL DE VALAS COM AREIA PARA ATERRO. AF_08/2023 CS: 94342	M3	300,00	145,83	43.749,00
<b>Total da Etapa -&gt;</b>					<b>47.316,00</b>
<b>003-003</b>	<b>RETIRADAS</b>			<b>B.D.I. ==&gt;</b>	<b>28,50</b>

**CADASTRO GERAL 25000A - SINAPI FEVEREIRO DE 2025**

Dt.Cadastro: 01/02/2025

COM COMPOSIÇÕES REF. ORSE FEVEREIRO DE 2025

COM COMPOSIÇÕES ORSE FEVEREIRO DE 2025

**SESAB (A)** Obra : 25005C-CONSTRUÇÃO DE UNIDADE BÁSICA DE SAÚDE (UBS) INDÍGENA - TIPO II - TENSÃO 380/220V

Loc: DIVERSAS CIDADES NO ESTADO DA BAHIA - Dt.Criação: 29/05/2025

Lic.

IDENTIFICAÇÃO	DESCRIÇÃO	UND	QTDE.	VALOR	PARCELA
01-02-54-021 C 100978	CARGA, MANOBRA E DESCARGA DE SOLOS E MATERIAIS GRANULARES EM CAMINHÃO BASCULANTE 10 M³ - CARGA COM ESCAVADEIRA HIDRÁULICA (CAÇAMBA DE 1,20 M³ / 155 HP) E DESCARGA LIVRE (UNIDADE: M3). AF_07/2020 CS: 1	M3	300,00	9,21	2.763,00
01-02-54-081 C 95875	TRANSPORTE COM CAMINHÃO BASCULANTE DE 10 M³, EM VIA URBANA PAVIMENTADA, DMT ATÉ 30 KM (UNIDADE: M3XKM). AF_07/2020 CS: 95875	M3X	300,00	3,23	969,00
				<b>Total da Etapa -&gt;</b>	<b>3.732,00</b>
				<b>Total da Sub-Obra -&gt;</b>	<b>52.383,00</b>

004 EDIFÍCIO PRINCIPAL					
<b>004-001</b>	<b>ESCAVAÇÃO, CARGA E TRANSPORTE</b>			<b>B.D.I. ==&gt;</b>	<b>28,50</b>
01-01-63-019 C 96523	ESCAVAÇÃO MANUAL PARA BLOCO DE COROAMENTO OU SAPATA (INCLUINDO ESCAVAÇÃO PARA COLOCAÇÃO DE FÔRMAS). AF_01/2024 CS: 96523	M3	44,51	127,13	5.658,56
01-01-63-021 C 96527	ESCAVAÇÃO MANUAL PARA VIGA BALDRAME OU SAPATA CORRIDA (INCLUINDO ESCAVAÇÃO PARA COLOCAÇÃO DE FÔRMAS). AF_01/2024 CS: 96527	M3	29,90	139,81	4.180,32
01-01-14-016 C 93382	REATERRO MANUAL DE VALAS, COM COMPACTADOR DE SOLOS DE PERCUSSÃO. AF_08/2023 CS: 93382	M3	55,72	36,52	2.034,89
01-02-54-021 C 100978	CARGA, MANOBRA E DESCARGA DE SOLOS E MATERIAIS GRANULARES EM CAMINHÃO BASCULANTE 10 M³ - CARGA COM ESCAVADEIRA HIDRÁULICA (CAÇAMBA DE 1,20 M³ / 155 HP) E DESCARGA LIVRE (UNIDADE: M3). AF_07/2020 CS: 1	M3	26,16	9,21	240,93
01-02-54-081 C 95875	TRANSPORTE COM CAMINHÃO BASCULANTE DE 10 M³, EM VIA URBANA PAVIMENTADA, DMT ATÉ 30 KM (UNIDADE: M3XKM). AF_07/2020 CS: 95875	M3X	130,81	3,23	422,52
				<b>Total da Etapa -&gt;</b>	<b>12.537,22</b>

004-002 FUNDAÇÕES					
<b>004-002</b>	<b>FUNDAÇÕES</b>			<b>B.D.I. ==&gt;</b>	<b>28,50</b>
01-01-63-040 C 96532	FABRICAÇÃO, MONTAGEM E DESMONTAGEM DE FÔRMA PARA SAPATA, EM MADEIRA SERRADA, E=25 MM, 2 UTILIZAÇÕES. AF_01/2024 CS: 96532	M2	21,55	246,05	5.302,38
01-01-95-009 C 96619	LASTRO DE CONCRETO MAGRO, APLICADO EM BLOCOS DE COROAMENTO OU SAPATAS, ESPESSURA DE 5 CM. AF_01/2024 CS: 96619	M2	31,69	55,64	1.763,23
01-01-63-017 C 96558	CONCRETAGEM DE SAPATA, FCK 30 MPA, COM USO DE BOMBA - LANÇAMENTO, ADENSAMENTO E ACABAMENTO. AF_01/2024 CS: 96558	M3	10,84	987,00	10.699,08
01-01-63-009 C 104919	ARMAÇÃO DE SAPATA ISOLADA, VIGA BALDRAME E SAPATA CORRIDA UTILIZANDO AÇO CA-50 D E 10 MM - MONTAGEM. AF_01/2024 CS: 104919	KG	330,64	16,87	5.577,90

**CADASTRO GERAL 25000A - SINAPI FEVEREIRO DE 2025**

Dt.Cadastro: 01/02/2025

COM COMPOSIÇÕES REF. ORSE FEVEREIRO DE 2025

COM COMPOSIÇÕES ORSE FEVEREIRO DE 2025

**SESAB (A)** Obra : 25005C-CONSTRUÇÃO DE UNIDADE BÁSICA DE SAÚDE (UBS) INDÍGENA - TIPO II - TENSÃO 380/220V

Loc: DIVERSAS CIDADES NO ESTADO DA BAHIA - Dt.Criação: 29/05/2025

Lic.

IDENTIFICAÇÃO	DESCRIÇÃO	UND	QTDE.	VALOR	PARCELA
	9				
01-01-63-007 C 104920	ARMAÇÃO DE BLOCO, SAPATA ISOLADA, VIGA B ALDRAME E SAPATA CORRIDA UTILIZANDO AÇO CA-50 DE 12,5 MM - MONTAGEM. AF_01/2024 CS: 104920	KG	17,91	14,29	255,93
<b>Total da Etapa -&gt;</b>					<b>23.598,52</b>
<b>004-003</b>	<b>VIGAS BALDRAME</b>			<b>B.D.I. ==&gt;</b>	<b>28,50</b>
01-01-63-046 C 96536	FABRICAÇÃO, MONTAGEM E DESMONTAGEM DE FÔRMA PARA VIGA BALDRAME, EM MADEIRA SERRADA, E=25 MM, 4 UTILIZAÇÕES. AF_01/2024 CS: 96536	M2	104,64	93,14	9.746,17
01-01-63-013 C 96557	CONCRETAGEM DE BLOCO DE COROAMENTO OU VIGA BALDRAME, FCK 30 MPA, COM USO DE BOMBA - LANÇAMENTO, ADENSAMENTO E ACABAMENTO . AF_01/2024 CS: 96557	M3	7,85	943,82	7.408,99
01-01-63-012 C 104916	ARMAÇÃO DE SAPATA ISOLADA, VIGA BALDRAME E SAPATA CORRIDA UTILIZANDO AÇO CA-60 D E 5 MM - MONTAGEM. AF_01/2024 CS: 104916	KG	119,09	22,26	2.650,94
01-01-63-010 C 104917	ARMAÇÃO DE SAPATA ISOLADA, VIGA BALDRAME E SAPATA CORRIDA UTILIZANDO AÇO CA-50 D E 6,3 MM - MONTAGEM. AF_01/2024 CS: 104917	KG	0,45	20,53	9,24
01-01-63-009 C 104919	ARMAÇÃO DE SAPATA ISOLADA, VIGA BALDRAME E SAPATA CORRIDA UTILIZANDO AÇO CA-50 D E 10 MM - MONTAGEM. AF_01/2024 CS: 104919	KG	492,55	16,87	8.309,32
	9				
<b>Total da Etapa -&gt;</b>					<b>28.124,66</b>
<b>004-004</b>	<b>PILARES</b>			<b>B.D.I. ==&gt;</b>	<b>28,50</b>
01-01-65-061 C 92419	MONTAGEM E DESMONTAGEM DE FÔRMA DE PILARES RETANGULARES E ESTRUTURAS SIMILARES, PÉ-DIREITO SIMPLES, EM CHAPA DE MADEIRA COMPENSADA RESINADA, 4 UTILIZAÇÕES. AF_09/2020 CS: 92419	M2	44,71	111,68	4.993,21
01-01-65-053 C 92421	MONTAGEM E DESMONTAGEM DE FÔRMA DE PILARES RETANGULARES E ESTRUTURAS SIMILARES, PÉ-DIREITO DUPLO, EM CHAPA DE MADEIRA COMPENSADA RESINADA, 4 UTILIZAÇÕES. AF_09/2020 CS: 92421	M2	105,17	135,73	14.274,72
75-02-03-001 O	CONCRETAGEM DE PILARES FCK = 30 MPA, COM USO DE BOMBA - LANÇAMENTO, ADENSAMENTO E ACABAMENTO	M2	11,02	877,89	9.674,35
01-01-08-026 C 92759	ARMAÇÃO DE PILAR OU VIGA DE ESTRUTURA CONVENCIONAL DE CONCRETO ARMADO UTILIZANDO AÇO CA-60 DE 5,0 MM - MONTAGEM. AF_06/2022 CS: 92759	KG	174,36	18,72	3.264,02
01-01-08-018 C 92762	ARMAÇÃO DE PILAR OU VIGA DE ESTRUTURA CONVENCIONAL DE CONCRETO ARMADO UTILIZANDO AÇO CA-50 DE 10,0 MM - MONTAGEM. AF_06/2022 CS: 92762	KG	33,18	14,58	483,76

**CADASTRO GERAL 25000A - SINAPI FEVEREIRO DE 2025**

Dt.Cadastro: 01/02/2025

COM COMPOSIÇÕES REF. ORSE FEVEREIRO DE 2025

COM COMPOSIÇÕES ORSE FEVEREIRO DE 2025

**SESAB (A)** Obra : 25005C-CONSTRUÇÃO DE UNIDADE BÁSICA DE SAÚDE (UBS) INDÍGENA - TIPO II - TENSÃO 380/220V

Loc: DIVERSAS CIDADES NO ESTADO DA BAHIA - Dt.Criação: 29/05/2025

Lic.

IDENTIFICAÇÃO	DESCRIÇÃO	UND	QTDE.	VALOR	PARCELA
01-01-08-019 C 92763	ARMAÇÃO DE PILAR OU VIGA DE ESTRUTURA CONVENCIONAL DE CONCRETO ARMADO UTILIZANDO AÇO CA-50 DE 12,5 MM - MONTAGEM. AF_06/2022 CS: 92763	KG	876,18	12,23	10.715,68
01-01-08-020 C 92764	ARMAÇÃO DE PILAR OU VIGA DE ESTRUTURA CONVENCIONAL DE CONCRETO ARMADO UTILIZANDO AÇO CA-50 DE 16,0 MM - MONTAGEM. AF_06/2022 CS: 92764	KG	75,64	11,82	894,06
<b>Total da Etapa -&gt;</b>					<b>44.299,80</b>

<b>004-005 VIGAS</b>		<b>B.D.I. ==&gt; 28,50</b>			
01-01-65-091 C 92454	MONTAGEM E DESMONTAGEM DE FÔRMA DE VIGA, ESCORAMENTO METÁLICO, PÉ-DIREITO DUPLO, EM CHAPA DE MADEIRA RESINADA, 4 UTILIZAÇÕES. AF_09/2020 CS: 92454	M2	144,88	333,71	48.347,90
01-01-65-099 C 92456	MONTAGEM E DESMONTAGEM DE FÔRMA DE VIGA, ESCORAMENTO METÁLICO, PÉ-DIREITO SIMPLES, EM CHAPA DE MADEIRA RESINADA, 4 UTILIZAÇÕES. AF_09/2020 CS: 92456	M2	4,17	188,30	785,21
75-02-03-002 O	CONCRETAGEM DE VIGAS E LAJES, FCK = 30 MPA, PARA LAJES MACIÇAS OU NERVURADAS COM USO DE BOMBA - LANÇAMENTO, ADENSAMENTO E ACABAMENTO. AF_02/2022_PS (REF CS 103675	M3	9,40	879,45	8.266,83
01-01-08-026 C 92759	ARMAÇÃO DE PILAR OU VIGA DE ESTRUTURA CONVENCIONAL DE CONCRETO ARMADO UTILIZANDO AÇO CA-60 DE 5,0 MM - MONTAGEM. AF_06/2022 CS: 92759	KG	108,64	18,72	2.033,74
01-01-08-018 C 92762	ARMAÇÃO DE PILAR OU VIGA DE ESTRUTURA CONVENCIONAL DE CONCRETO ARMADO UTILIZANDO AÇO CA-50 DE 10,0 MM - MONTAGEM. AF_06/2022 CS: 92762	KG	351,18	14,58	5.120,20
01-01-08-019 C 92763	ARMAÇÃO DE PILAR OU VIGA DE ESTRUTURA CONVENCIONAL DE CONCRETO ARMADO UTILIZANDO AÇO CA-50 DE 12,5 MM - MONTAGEM. AF_06/2022 CS: 92763	KG	323,45	12,23	3.955,79
<b>Total da Etapa -&gt;</b>					<b>68.509,67</b>

<b>004-006 LAJES</b>		<b>B.D.I. ==&gt; 28,50</b>			
78-02-03-002 O	LAJE PRÉ-MOLDADA UNIDIRECIONAL, BIAPOIADA, PARA PISO, ENCHIMENTO EM CERÂMICA, VIGOTA DUPLA CONVENCIONAL, ALTURA TOTAL DA LAJE (ENCHIMENTO+CAPA) = (11+4)	M2	172,27	249,34	42.953,80
01-01-08-017 C 92768	ARMAÇÃO DE LAJE DE ESTRUTURA CONVENCIONAL DE CONCRETO ARMADO UTILIZANDO AÇO CA-60 DE 5,0 MM - MONTAGEM. AF_06/2022 CS: 92768	KG	15,51	17,96	278,56
01-01-08-015 C 92770	ARMAÇÃO DE LAJE DE ESTRUTURA CONVENCIONAL DE CONCRETO ARMADO UTILIZANDO AÇO CA-50 DE 8,0 MM - MONTAGEM. AF_06/2022 CS: 92770	KG	279,07	15,70	4.381,40

**CADASTRO GERAL 25000A - SINAPI FEVEREIRO DE 2025**

Dt.Cadastro: 01/02/2025

COM COMPOSIÇÕES REF. ORSE FEVEREIRO DE 2025

COM COMPOSIÇÕES ORSE FEVEREIRO DE 2025

SESAB (A) Obra : 25005C-CONSTRUÇÃO DE UNIDADE BÁSICA DE SAÚDE (UBS) INDÍGENA - TIPO II - TENSÃO 380/220V

Loc: DIVERSAS CIDADES NO ESTADO DA BAHIA - Dt.Criação: 29/05/2025

Lic.

IDENTIFICAÇÃO	DESCRIÇÃO	UND	QTDE.	VALOR	PARCELA
	2770				
<b>Total da Etapa -&gt;</b>					<b>47.613,76</b>
<b>004-007</b>	<b>PISO ARMADO</b>			<b>B.D.I. ==&gt;</b>	<b>28,50</b>
01-02-34-009 C 97083	COMPACTAÇÃO MECÂNICA DE SOLO PARA EXECUÇÃO DE RADIER, PISO DE CONCRETO OU LAJE SOBRE SOLO, COM COMPACTADOR DE SOLOS A PE RCUSSÃO. AF_09/2021 CS: 97083	M2	288,08	4,52	1.302,12
01-02-34-008 C 97087	CAMADA SEPARADORA PARA EXECUÇÃO DE RADIER, PISO DE CONCRETO OU LAJE SOBRE SOLO, EM LONA PLÁSTICA. AF_09/2021 CS: 97087	M2	288,08	3,20	921,86
01-02-34-025 C 97086	FABRICAÇÃO, MONTAGEM E DESMONTAGEM DE FORMA PARA RADIER, PISO DE CONCRETO OU LAJE SOBRE SOLO, EM MADEIRA SERRADA, 4 UTILIZAÇÕES. AF_09/2021 CS: 97086	M2	26,11	174,90	4.566,64
01-02-34-011 C 97096	CONCRETAGEM DE RADIER, PISO DE CONCRETO OU LAJE SOBRE SOLO, FCK 30 MPA - LANÇAMENTO, ADENSAMENTO E ACABAMENTO. AF_09/2021 CS: 97096	M3	28,81	817,43	23.550,16
01-02-34-005 C 97092	ARMAÇÃO PARA EXECUÇÃO DE RADIER, PISO DE CONCRETO OU LAJE SOBRE SOLO, COM USO DE TELA Q-196. AF_09/2021 CS: 97092	KG	865,55	15,32	13.260,23
<b>Total da Etapa -&gt;</b>					<b>43.601,01</b>
<b>004-008</b>	<b>PAREDES E PAINÉIS</b>			<b>B.D.I. ==&gt;</b>	<b>28,50</b>
01-01-04-033 O 103356	ALVENARIA DE VEDAÇÃO DE BLOCOS CERÂMICOS FURADOS NA HORIZONTAL DE 9X19X29 CM (ESPESURA 9 CM) E ARGAMASSA DE ASSENTAMENTO COM PREPARO EM BETONEIRA. AF_12/2021 CS: 103356	M2	672,42	79,58	53.511,18
01-02-59-016 C 93200	FIXAÇÃO (ENCUNHAMENTO) DE ALVENARIA DE VEDAÇÃO COM ARGAMASSA APLICADA COM BISNAGA. AF_03/2024 CS: 93200	M	264,46	16,33	4.318,63
01-01-05-005 C 101162	ALVENARIA DE VEDAÇÃO COM ELEMENTO VAZADO DE CERÂMICA (COBOGÓ) DE 7X20X20CM E ARGAMASSA DE ASSENTAMENTO COM PREPARO EM BETONEIRA. AF_05/2020 CS: 101162	M2	1,76	202,08	355,66
77-02-02-015 O	CANTONEIRA ALUMÍNIO ANODIZADO COLORIDO, 1 1/2 X 1 1/2 X 1/4 - REF 01910/ORSE	M	4,00	57,03	228,12
<b>Total da Etapa -&gt;</b>					<b>58.413,59</b>
<b>004-009</b>	<b>ESQUADRIAS DE MADEIRA</b>			<b>B.D.I. ==&gt;</b>	<b>28,50</b>
78-02-04-003 O	KIT DE PORTA DE MADEIRA, SEMI-OCA, DIM. 80X210CM, ESPESSURA DE 3,5CM, REVESTIDA EM LAMINADO MELAMINICO, INCLUSIVE ADUELA, ALISAR, FERRAGENS E FECHADURA	UN	7,00	2.008,35	14.058,45
78-02-04-004 O	KIT DE PORTA DE MADEIRA, SEMI-OCA, DIM. 90X210CM, ESPESSURA DE 3,5CM, REVESTIDA EM LAMINADO MELAMINICO, INCLUSIVE ADUELA, ALISAR, FERRAGENS E FECHADURA	UN	13,00	2.181,76	28.362,88
78-02-04-005 O	KIT DE PORTA DE MADEIRA, SEMI-OCA, DIM.	UN	4,00	3.325,55	13.302,20

CADASTRO GERAL 25000A - SINAPI FEVEREIRO DE 2025

Dt.Cadastro: 01/02/2025

COM COMPOSIÇÕES REF. ORSE FEVEREIRO DE 2025

COM COMPOSIÇÕES ORSE FEVEREIRO DE 2025

**SESAB (A)** Obra : 25005C-CONSTRUÇÃO DE UNIDADE BÁSICA DE SAÚDE (UBS) INDÍGENA - TIPO II - TENSÃO 380/220V

Loc: DIVERSAS CIDADES NO ESTADO DA BAHIA - Dt.Criação: 29/05/2025

Lic.

IDENTIFICAÇÃO	DESCRIÇÃO	UND	QTDE.	VALOR	PARCELA
	90X210CM, ESPESSURA DE 3,5CM, REVESTIDA EM LAMINADO MELAMINICO, CHAPA INOX DE PROTEÇÃO, ADUELA, ALISAR, FERRAGENS, FECHADURA DURA E PUXADOR (BARRA DE APOIO RETA)				
<b>Total da Etapa -&gt;</b>					<b>55.723,53</b>
<b>004-010</b>	<b>ESQUADRIAS METÁLICAS</b>			<b>B.D.I. ==&gt;</b>	<b>28,50</b>
77-02-03-019 O	PORTA EM ALUMÍNIO AMADEIRADO DE ABRIR TIPO VENEZIANA COM GUARNIÇÃO, FIXAÇÃO COM PARAFUSOS - FORNECIMENTO E INSTALAÇÃO - REF - JCA-69238474	M2	4,14	2.033,87	8.420,22
01-01-47-010 C 100710	DOBRADIÇA TIPO VAI E VEM EM LATÃO POLIDO 3. AF_12/2019 CS: 100710	UN	12,00	215,70	2.588,40
77-02-03-020 O	PORTA EM ALUMÍNIO, COR AMADEIRADA, TIPO VENEZIANA (ATÉ 50%) E VIDRO (ATÉ 50%), D E ABRIR OU CORRER, COMPLETA, INCLUSIVE C AIXILHOS, DOBRADIÇAS OU ROLDANAS, FECHADURA INCLUSIVE VIDRO 6MM - REF59298386JCA	M2	10,86	1.944,37	21.115,86
78-02-02-002 O	BRISE EM PERFIL C DE ALUMÍNIO DOBRADO ANODIZADO BRANCO. REF 9074/ORSE	M2	4,00	881,52	3.526,08
75-02-02-005 O	PORTÃO EM FERRO DE ABRIR, EM GRADIL NYLOFOR 3D, PINTADO NAS CORES VERDE OU BRANCO OU AZUL, PADRÃO BELGO OU SIMILAR REF 13764/ORSE	M2	1,85	1.047,79	1.938,41
78-02-02-005 O	TELA GALVANIZADA MOSQUITEIRO EM QUADRO DIM. 1,0X1,0M, FORMADO POR CANTONEIRA ALUMINIO 1 X 1/8 + BARRA CHATA ALUMINIO 7/8 X 1/8. REF 11732/ORSE	M2	16,50	408,14	6.734,31
78-02-02-003 O	CERCA/GRADIL NYLOFOR H=2,03M, MALHA 5X20 CM - FIO 5 MM, REVESTIDOS EM POLIESTER POR PROCESSO DE PINTURA ELETROSTÁTICA NAS CORES VERDE/BRANCA. FORNEC. E INSTAL. INCLU. POSTE E ACESSÓRIOS. REF 13779/ORSE	M	15,74	952,97	14.999,75
77-02-03-021 O	JANELA EM ALUMINIO, COR AMADEIRADA, TIPO VISOR DE VIDRO FIXO, INCLUSIVE VIDRO 6MM - REF JCA-04176516	M2	1,28	1.586,17	2.030,30
77-02-03-022 O	JANELA EM ALUMINIO, COR AMADEIRADA, TIPO MOLDURA-VIDRO, DE CORRER, INCLUSIVE VIDRO - REF JCA 88888332	M2	40,67	3.790,02	154.140,11
<b>Total da Etapa -&gt;</b>					<b>215.493,44</b>
<b>004-011</b>	<b>OUTROS ELEMENTOS</b>			<b>B.D.I. ==&gt;</b>	<b>28,50</b>
01-02-59-008 C 105029	CONTRAVERGA MOLDADA IN LOCO EM CONCRETO, ESPESSURA DE *15* CM. AF_03/2024 CS: 105029	M	92,82	66,14	6.139,11
01-02-19-003 C 101965	PEITORIL LINEAR EM GRANITO OU MÁRMORE, L = 15CM, ASSENTADO COM ARGAMASSA 1:6 COM ADITIVO. AF_11/2020 CS: 101965	M	65,50	131,46	8.610,63
01-02-28-040 C 98689	SOLEIRA EM GRANITO, LARGURA 15 CM, ESPESURA 2,0 CM. AF_09/2020 CS: 98689	M	23,62	117,89	2.784,56

**CADASTRO GERAL 25000A - SINAPI FEVEREIRO DE 2025**

Dt.Cadastro: 01/02/2025

COM COMPOSIÇÕES REF. ORSE FEVEREIRO DE 2025

COM COMPOSIÇÕES ORSE FEVEREIRO DE 2025

**SESAB (A)** Obra : 25005C-CONSTRUÇÃO DE UNIDADE BÁSICA DE SAÚDE (UBS) INDÍGENA - TIPO II - TENSÃO 380/220V

Loc: DIVERSAS CIDADES NO ESTADO DA BAHIA - Dt.Criação: 29/05/2025

Lic.

IDENTIFICAÇÃO	DESCRIÇÃO	UND	QTDE.	VALOR	PARCELA
01-02-59-023 C 105023	VERGA MOLDADA IN LOCO EM CONCRETO, ESPESURA DE *15* CM. AF_03/2024 CS: 105023	M	132,87	87,10	11.572,98
78-02-03-012 O	FORNECIMENTO E INSTALAÇÃO DE BANCO DE MADEIRA COM ACABAMENTO ENVERNIZADO, LARGURA 55CM, ESPESSURA 7CM, FIXADO COM CANTONEIRAS METÁLICAS E CHUMBADORES	M2	5,69	1.347,45	7.666,99

**Total da Etapa ->****36.774,27**

<b>004-012 COBERTURA</b>		<b>B.D.I. ==&gt; 28,50</b>			
01-01-54-103 C 92541	TRAMA DE MADEIRA COMPOSTA POR RIPAS, CAIBROS E TERÇAS PARA TELHADOS DE ATÉ 2 ÁGUAS PARA TELHA CERÂMICA CAPA-CANAL, INCLUSIVE TRANSPORTE VERTICAL. AF_07/2019 CS: 92541	M2	423,15	112,96	47.799,02
78-02-03-003 O	TELHAMENTO COM TELHA CERAMICA TIPO AMERICANA, COM MAIS DE 2 ÁGUAS, INCLUSIVE TRANSPORTE VERTICAL	M2	423,15	53,82	22.773,93
01-02-49-008 C 94221	CUMEEIRA PARA TELHA CERÂMICA EMBOÇADA COM ARGAMASSA TRAÇO 1:2:9 (CIMENTO, CAL E AREIA) PARA TELHADOS COM ATÉ 2 ÁGUAS, INCLUSIVE TRANSPORTE VERTICAL. AF_07/2019 CS : 94221	M	19,15	34,32	657,23
01-02-25-007 C 102233	PINTURA IMUNIZANTE PARA MADEIRA, 1 DEMÃO . AF_01/2021 CS: 102233	M2	423,15	15,47	6.546,13
78-02-02-023 O	PASSARINHEIRA POLIPROPILENO UNIVERSAL PARA PROTEÇÃO DE TELHADO. REF 13059/ORSE	M	92,75	18,02	1.671,36

**Total da Etapa ->****79.447,67**

<b>004-013 IMPERMEABILIZAÇÃO</b>		<b>B.D.I. ==&gt; 28,50</b>			
01-01-74-004 C 98557	IMPERMEABILIZAÇÃO DE SUPERFÍCIE COM EMULSÃO ASFÁLTICA, 2 DEMÃOS. AF_09/2023 CS: 98557	M2	82,58	58,62	4.840,84

**Total da Etapa ->****4.840,84**

<b>004-014 REVESTIMENTOS DA FACHADA</b>		<b>B.D.I. ==&gt; 28,50</b>			
01-01-23-009 C 87894	CHAPISCO APLICADO EM ALVENARIA (SEM PRESENÇA DE VÃOS) E ESTRUTURAS DE CONCRETO DE FACHADA, COM COLHER DE PEDREIRO. ARGAMASSA TRAÇO 1:3 COM PREPARO EM BETONEIRA 400L. AF_10/2022 CS: 87894	M2	81,48	9,62	783,84
01-01-23-001 C 87905	CHAPISCO APLICADO EM ALVENARIA (COM PRESENÇA DE VÃOS) E ESTRUTURAS DE CONCRETO DE FACHADA, COM COLHER DE PEDREIRO. ARGAMASSA TRAÇO 1:3 COM PREPARO EM BETONEIRA 400L. AF_10/2022 CS: 87905	M2	187,85	11,21	2.105,80
01-02-03-027 C 87794	EMBOÇO OU MASSA ÚNICA EM ARGAMASSA TRAÇO 1:2:8, PREPARO MANUAL, APLICADA MANUALMENTE EM PANOS CEGOS DE FACHADA (SEM PRESENÇA DE VÃOS), ESPESSURA DE 25 MM. AF_09/2022 CS: 87794	M2	81,48	61,42	5.004,50
01-02-03-032 C	EMBOÇO OU MASSA ÚNICA EM ARGAMASSA TRAÇO	M2	187,85	81,39	15.289,11

**CADASTRO GERAL 25000A - SINAPI FEVEREIRO DE 2025**

Dt.Cadastro: 01/02/2025

COM COMPOSIÇÕES REF. ORSE FEVEREIRO DE 2025

COM COMPOSIÇÕES ORSE FEVEREIRO DE 2025

**SESAB (A)** Obra : 25005C-CONSTRUÇÃO DE UNIDADE BÁSICA DE SAÚDE (UBS) INDÍGENA - TIPO II - TENSÃO 380/220V

Loc: DIVERSAS CIDADES NO ESTADO DA BAHIA - Dt.Criação: 29/05/2025

Lic.

IDENTIFICAÇÃO	DESCRIÇÃO	UND	QTDE.	VALOR	PARCELA
87777	1:2:8, PREPARO MANUAL, APLICADA MANUALMENTE EM PANOS DE FACHADA COM PRESENÇA DE VÃOS, ESPESSURA DE 25 MM. AF_08/2022 CS : 87777				
01-02-23-022 C 88423	APLICAÇÃO MANUAL DE PINTURA COM TINTA TEXTURIZADA ACRÍLICA EM PAREDES EXTERNAS DE CASAS, UMA COR. AF_03/2024 CS: 88423	M2	269,33	28,59	7.700,14
78-02-04-006 U	REVESTIMENTO CERÂMICO PARA PISO COM PLACAS TIPO PORCELANATO DE DIMENSÕES 60X60 CM APLICADA A MEIA ALTURA DAS PAREDES REFER. AF_02/2023_PE CS: 87261	M2	4,26	164,29	699,88
78-02-02-024 O	PERFIL ALUMÍNIO U 22,0MM X 1,90MM X 0,32 0KG/M. REF 11088/ORSE	M	79,65	52,11	4.150,56
<b>Total da Etapa -&gt;</b>					<b>35.733,83</b>
<b>004-015</b>	<b>REVESTIMENTOS INTERNOS</b>			<b>B.D.I. ==&gt;</b>	<b>28,50</b>
01-01-23-019 C 87879	CHAPISCO APLICADO EM ALVENARIAS E ESTRUTURAS DE CONCRETO INTERNAS, COM COLHER DE PEDREIRO. ARGAMASSA TRAÇO 1:3 COM PREPARO EM BETONEIRA 400L. AF_10/2022 CS: 87879	M2	932,26	6,28	5.854,59
01-02-03-027 C 87794	EMBOÇO OU MASSA ÚNICA EM ARGAMASSA TRAÇO 1:2:8, PREPARO MANUAL, APLICADA MANUALMENTE EM PANOS CEGOS DE FACHADA (SEM PRESENÇA DE VÃOS), ESPESSURA DE 25 MM. AF_09/2022 CS: 87794	M2	92,72	61,42	5.694,86
01-02-03-032 C 87777	EMBOÇO OU MASSA ÚNICA EM ARGAMASSA TRAÇO 1:2:8, PREPARO MANUAL, APLICADA MANUALMENTE EM PANOS DE FACHADA COM PRESENÇA DE VÃOS, ESPESSURA DE 25 MM. AF_08/2022 CS : 87777	M2	839,54	81,39	68.330,16
78-02-04-006 U	REVESTIMENTO CERÂMICO PARA PISO COM PLACAS TIPO PORCELANATO DE DIMENSÕES 60X60 CM APLICADA A MEIA ALTURA DAS PAREDES REFER. AF_02/2023_PE CS: 87261	M2	295,81	164,29	48.598,62
<b>Total da Etapa -&gt;</b>					<b>128.478,23</b>
<b>004-016</b>	<b>ACABAMENTO PARA TETOS</b>			<b>B.D.I. ==&gt;</b>	<b>28,50</b>
77-02-02-011 O	FORRO DE PVC, EM PLACAS 1,25 X 0,625, AMADEIRADO, MARCA MEDABIL OU SIMILAR, INCLUSIVE ESTRUTURA DE FIXAÇÃO (PERFÍS), INSTALADO. REF 5045/ORSE	M2	28,67	211,50	6.063,71
77-02-02-012 O	FORRO DE PVC, EM PLACAS 0,625 X 0,625, COCOR BRANCA OU PALHA, MARCA MEDABIL OU SIMILAR, INCLUSIVE ESTRUTURA DE FIXAÇÃO (PERFÍS), INSTALADO. REF 5045/ORSE	M2	55,32	211,50	11.700,18
<b>Total da Etapa -&gt;</b>					<b>17.763,89</b>
<b>004-017</b>	<b>PISOS</b>			<b>B.D.I. ==&gt;</b>	<b>28,50</b>
01-02-41-035 C 87261	REVESTIMENTO CERÂMICO PARA PISO COM PLACAS TIPO PORCELANATO DE DIMENSÕES 60X60 CM	M2	25,38	164,29	4.169,68

**CADASTRO GERAL 25000A - SINAPI FEVEREIRO DE 2025**

Dt.Cadastro: 01/02/2025

COM COMPOSIÇÕES REF. ORSE FEVEREIRO DE 2025

COM COMPOSIÇÕES ORSE FEVEREIRO DE 2025

**SESAB (A)** Obra : 25005C-CONSTRUÇÃO DE UNIDADE BÁSICA DE SAÚDE (UBS) INDÍGENA - TIPO II - TENSÃO 380/220V

Loc: DIVERSAS CIDADES NO ESTADO DA BAHIA - Dt.Criação: 29/05/2025

Lic.

IDENTIFICAÇÃO	DESCRIÇÃO	UND	QTDE.	VALOR	PARCELA
	M APLICADA EM AMBIENTES DE ÁREA MENOR QU E 5 M². AF_02/2023_PE CS: 87261				
01-02-41-033 C 87262	REVESTIMENTO CERÂMICO PARA PISO COM PLAC AS TIPO PORCELANATO DE DIMENSÕES 60X60 C M APLICADA EM AMBIENTES DE ÁREA ENTRE 5 M² E 10 M². AF_02/2023_PE CS: 87262	M2	13,29	147,85	1.964,93
78-02-04-007 O	REVESTIMENTO CERÂMICO PARA PISO COM PLAC AS TIPO PORCELANATO EM RÉGUAS COM ACABAM ENTO AMADEIRADO REF AF_02/2023_PE CS 872 63	M2	36,68	134,68	4.940,06
78-02-02-026 O	PISO ALTA RESISTÊNCIA 12 MM, COR CINZA, COM JUNTAS PLÁSTICAS, POLIMENTO ATÉ O ES SMERIL 400 E ENCERAMENTO, EXCLUSIVE ARG MASSA DE REGULARIZAÇÃO, APLICADO. REF 10 169/ORSE	M2	235,47	80,96	19.063,65
01-02-28-033 C 98685	RODAPÉ EM GRANITO, ALTURA 10 CM. AF_09/2 020 CS: 98685	M	225,13	81,69	18.390,87
01-02-28-028 C 101094	PISO PODOTÁTIL DE ALERTA OU DIRECIONAL, DE BORRACHA, ASSENTADO SOBRE ARGAMASSA. AF_05/2020 CS: 101094	M	33,25	239,38	7.959,39
01-01-01-001 C 104658	PISO PODOTÁTIL DE ALERTA OU DIRECIONAL, DE CONCRETO, ASSENTADO SOBRE ARGAMASSA. AF_03/2024 CS: 104658	M2	25,46	193,01	4.914,03
78-02-02-027 O	REGULARIZAÇÃO DE BASE PARA REVEST. DE PI SOS COM ARG. TRAÇO T4, ESP. MÉDIA = 2,5C M. REF 2180/ORSE	M2	235,47	47,80	11.255,47
<b>Total da Etapa -&gt;</b>					<b>72.658,08</b>
<b>004-018</b>	<b>PINTURA DE PAREDES</b>			<b>B.D.I. ==&gt;</b>	<b>28,50</b>
01-02-24-005 C 88485	FUNDO SELADOR ACRÍLICO, APLICAÇÃO MANUAL EM PAREDE, UMA DEMÃO. AF_04/2023 CS: 88 485	M2	472,17	5,41	2.554,44
01-02-24-001 C 88497	EMASSAMENTO COM MASSA LÁTEX, APLICAÇÃO E M PAREDE, DUAS DEMÃOS, LIXAMENTO MANUAL. AF_04/2023 CS: 88497	M2	472,17	22,85	10.789,08
01-02-24-009 C 88489	PINTURA LÁTEX ACRÍLICA PREMIUM, APLICAÇÃ O MANUAL EM PAREDES, DUAS DEMÃOS. AF_04/ 2023 CS: 88489	M2	621,95	17,36	10.797,05
01-02-23-022 C 88423	APLICAÇÃO MANUAL DE PINTURA COM TINTA TE XTURIZADA ACRÍLICA EM PAREDES EXTERNAS D E CASAS, UMA COR. AF_03/2024 CS: 88423	M2	14,50	28,59	414,56
<b>Total da Etapa -&gt;</b>					<b>24.555,13</b>
<b>004-019</b>	<b>PINTURA DE TETO</b>			<b>B.D.I. ==&gt;</b>	<b>28,50</b>
01-02-24-003 C 88496	EMASSAMENTO COM MASSA LÁTEX, APLICAÇÃO E M TETO, DUAS DEMÃOS, LIXAMENTO MANUAL. A F_04/2023 CS: 88496	M2	198,67	41,92	8.328,25
01-02-24-006 C 88484	FUNDO SELADOR ACRÍLICO, APLICAÇÃO MANUAL EM TETO, UMA DEMÃO. AF_04/2023 CS: 8848 4	M2	198,67	6,72	1.335,06

**CADASTRO GERAL 25000A - SINAPI FEVEREIRO DE 2025**

Dt.Cadastro: 01/02/2025

COM COMPOSIÇÕES REF. ORSE FEVEREIRO DE 2025

COM COMPOSIÇÕES ORSE FEVEREIRO DE 2025

**SESAB (A)** Obra : 25005C-CONSTRUÇÃO DE UNIDADE BÁSICA DE SAÚDE (UBS) INDÍGENA - TIPO II - TENSÃO 380/220V

Loc: DIVERSAS CIDADES NO ESTADO DA BAHIA - Dt.Criação: 29/05/2025

Lic.

IDENTIFICAÇÃO	DESCRIÇÃO	UND	QTDE.	VALOR	PARCELA
01-02-24-012 C 104640	PINTURA LÁTEX ACRÍLICA STANDARD, APLICAÇÃO MANUAL EM TETO, DUAS DEMÃOS. AF_04/2023 CS: 104640	M2	198,67	17,58	3.492,62
78-02-02-008 O	PINTURA DE ACABAMENTO COM APLICAÇÃO DE 01 DEMÃO DE VERNIZ ACRÍLICO PARA PROTEÇÃO DE SUPERFÍCIES EM CONCRETO APARENTE, MARCA FOSROC, REF DEKGUARD FS OU SIMILAR - R1. REF 3733/ORSE	M2	20,50	13,80	282,90
<b>Total da Etapa -&gt;</b>					<b>13.438,83</b>
<b>004-020</b>	<b>LOUÇAS, METAIS E ACESSÓRIOS</b>			<b>B.D.I. ==&gt;</b>	<b>28,50</b>
01-02-01-096 C 86932	VASO SANITÁRIO SIFONADO COM CAIXA ACOPLADA LOUÇA BRANCA - PADRÃO MÉDIO, INCLUSO ENGATE FLEXÍVEL EM METAL CROMADO, 1/2 X 40CM - FORNECIMENTO E INSTALAÇÃO. AF_01/2020 CS: 86932	UN	6,00	705,07	4.230,42
01-02-01-047 C 86904	LAVATÓRIO LOUÇA BRANCA SUSPENSO, 29,5 X 39CM OU EQUIVALENTE, PADRÃO POPULAR - FORNECIMENTO E INSTALAÇÃO. AF_01/2020 CS: 86904	UN	14,00	195,76	2.740,64
75-02-02-003 O	LAVATÓRIO HOSPITALAR COLETIVO AÇO INOX AISI 304, CHAPA 1,0MM, TIPO CALHA, MED. 1000X340X520MM C/ ACABAMENTO ESCOVADO - MODELO ESPECIAL A - PALMETAL OU SIMILAR REF 13261/ORSE	UN	4,00	5.250,29	21.001,16
78-02-02-029 O	TANQUE EM AÇO INOX, INCLUSO TORNEIRA CROMADA E SIFÃO PVC. REF 2055/ORSE	UN	1,00	866,58	866,58
75-02-02-017 O	PIA DE EXPURGO HOSPITALAR EM AÇO INOX AISI 304, ESPESURA 0,8MM, ACABAMENTO ESCOVADO, MEDINDO 50X50CM). MARCA PALMETAL OU SIMILAR REF 13259/ORSE	UN	1,00	6.847,10	6.847,10
75-02-02-010 O	DUCHA HIGIÊNICA COM REGISTRO, LINHA ASPEN, REF. 1984 C35 DA DECA OU SIMILAR REF 08211/ORSE	UN	6,00	531,57	3.189,42
78-02-03-015 O	LAVATÓRIO PARA PÉ DE DIABÉTICO COMPOSTO DE TANQUE AÇO INOXIDÁVEL (AÇO 304) COM ESFREGADOR E VALVULA, DE 50 X 40 X 22CM - FORNECIMENTO E INSTALAÇÃO (INCLUSIVE ACESSÓRIOS)	UN	1,00	607,33	607,33
01-02-01-080 C 86914	TORNEIRA CROMADA 1/2 OU 3/4 PARA TANQUE, PADRÃO MÉDIO - FORNECIMENTO E INSTALAÇÃO. AF_01/2020 CS: 86914	UN	8,00	134,72	1.077,76
75-02-03-005 O	TORNEIRA METÁLICA CROMADA DE MESA COM AVANÇADA PARA PCD, PARA LAVATÓRIO, TEMPORIZADA PRESSÃO FECHAMENTO AUTOMÁTICO, BICA BAIXA	UN	4,00	276,52	1.106,08
75-02-02-011 O	TORNEIRA PARA LAVATÓRIO CIRÚRGICO COM ACIONAMENTO COTOVELO REF 13761/ORSE	UN	8,00	1.022,63	8.181,04
75-02-02-012 O	TORNEIRA DE FECHAMENTO AUTOMÁTICO CROMADA PARA LAVATÓRIO REF. DECA 1170C (DECAMA)	UN	2,00	234,49	468,98

**CADASTRO GERAL 25000A - SINAPI FEVEREIRO DE 2025**

Dt.Cadastro: 01/02/2025

COM COMPOSIÇÕES REF. ORSE FEVEREIRO DE 2025

COM COMPOSIÇÕES ORSE FEVEREIRO DE 2025

**SESAB (A)** Obra : 25005C-CONSTRUÇÃO DE UNIDADE BÁSICA DE SAÚDE (UBS) INDÍGENA - TIPO II - TENSÃO 380/220V

Loc: DIVERSAS CIDADES NO ESTADO DA BAHIA - Dt.Criação: 29/05/2025

Lic.

IDENTIFICAÇÃO	DESCRIÇÃO	UND	QTDE.	VALOR	PARCELA
	TIC) OU EQUIVALENTE REF 03692/ORSE				
01-02-01-020 C 100865	BARRA DE APOIO LATERAL ARTICULADA, COM T RAVA, EM AÇO INOX POLIDO, FIXADA NA PARE DE - FORNECIMENTO E INSTALAÇÃO. AF_01/20 20 CS: 100865	UN	4,00	654,78	2.619,12
75-02-02-013 O	BARRA DE APOIO, PARA LAVATÓRIO, TRÊS LAD OS, FIXA, EM AÇO INOX, L=40X60CM, D=1 1/ 4", JACKWALL OU SIMILAR REF 12127/ORSE	UN	4,00	628,15	2.512,60
01-02-01-022 C 100867	BARRA DE APOIO RETA, EM AÇO INOX POLIDO, COMPRIMENTO 70 CM, FIXADA NA PAREDE - FORNECIMENTO E INSTALAÇÃO. AF_01/2020 CS : 100867	UN	4,00	389,69	1.558,76
01-02-01-023 C 100868	BARRA DE APOIO RETA, EM AÇO INOX POLIDO, COMPRIMENTO 80 CM, FIXADA NA PAREDE - FORNECIMENTO E INSTALAÇÃO. AF_01/2020 CS : 100868	UN	8,00	403,67	3.229,36
75-02-02-014 O	ESPELHO PLANO 6MM REF 12516/ORSE	M2	6,00	735,28	4.411,68
01-02-01-058 C 95547	SABONETEIRA PLASTICA TIPO DISPENSER PARA SABONETE LIQUIDO COM RESERVATORIO 800 A 1500 ML, INCLUSO FIXAÇÃO. AF_01/2020 CS : 95547	UN	14,00	76,02	1.064,28
75-02-03-006 O	TOALHEIRO PLÁSTICO TIO DISPENSER PARA PA PEL TOALHA INTERFOLHADO, INCLUSO FIXAÇÃO	UN	14,00	78,56	1.099,84
75-02-02-015 O	PAPELEIRA PLASTICA TIPO DISPENSER PARA P APEL HIGIENICO ROLAO, REF. MOD1 DA JAPI OU SIMILAR REF 13941/ORSE	UN	6,00	78,56	471,36
01-02-01-004 C 100849	ASSENTO SANITÁRIO CONVENCIONAL - FORNECI MENTO E INSTALACAO. AF_01/2020 CS: 10084 9	UN	2,00	46,92	93,84
77-02-02-013 O	ASSENTO ELEVADO PARA VASO SANITÁRIO, COM ARCO E TAMPA, COM 13CM DE ALTURA, COR B RANCA, ASTRA, REF. TAE13 OU SIMILAR - RE F 13466/ORSE	UN	4,00	375,40	1.501,60
01-02-01-061 C 86882	SIFÃO DO TIPO GARRAFA/COPO EM PVC 1.1/4 X 1.1/2 - FORNECIMENTO E INSTALAÇÃO. AF _01/2020 CS: 86882	UN	14,00	26,14	365,96
75-02-02-016 O	KIT DE ALARME PARA WC PNE, COMPOSTO POR BOTOEIRA E SIRENE AUDIOVISUAL - FORNECIM ENTO E INSTALAÇÃO REF 12514/ORSE	UN	4,00	1.020,41	4.081,64
<b>Total da Etapa -&gt;</b>					<b>73.326,55</b>
<b>004-021</b>	<b>BANCADAS</b>			<b>B.D.I. ==&gt;</b>	<b>28,50</b>
75-02-03-016 O	BANCADA EM GRANITO VERMELHO BRASILIA PO LIDO - 280X55CM COM CUBA RETANGULAR DE E MBUTIR EM AÇO INOX POLIDO 50X40X25CM, IN CLUSIVE TORNEIRA E ACESSÓRIOS	UN	1,00	4.659,71	4.659,71
75-02-03-010 O	BANCADA EM GRANITO VERMELHO BRASILIA PO LIDO - 140X55CM COM CUBA RETANGULAR DE E MBUTIR EM AÇO INOX POLIDO 50X40X25CM, IN	UN	1,00	3.546,29	3.546,29

**CADASTRO GERAL 25000A - SINAPI FEVEREIRO DE 2025**

Dt.Cadastro: 01/02/2025

COM COMPOSIÇÕES REF. ORSE FEVEREIRO DE 2025

COM COMPOSIÇÕES ORSE FEVEREIRO DE 2025

**SESAB (A)** Obra : 25005C-CONSTRUÇÃO DE UNIDADE BÁSICA DE SAÚDE (UBS) INDÍGENA - TIPO II - TENSÃO 380/220V

Loc: DIVERSAS CIDADES NO ESTADO DA BAHIA - Dt.Criação: 29/05/2025

Lic.

IDENTIFICAÇÃO	DESCRIÇÃO	UND	QTDE.	VALOR	PARCELA
	CLUSIVE TORNEIRA E ACESSÓRIOS				
75-02-03-011 O	BANCADA EM GRANITO VERMELHO BRASILIA POLIDO - 200X55CM COM CUBA RETANGULAR DE E MBUTIR EM AÇO INOX POLIDO 50X40X25CM, IN CLUSIVE TORNEIRA E ACESSÓRIOS	UN	1,00	4.015,01	4.015,01
75-02-03-012 O	BANCADA EM GRANITO VERMELHO BRASILIA POLIDO - 200X55CM	UN	3,00	1.547,00	4.641,00
78-02-03-019 U	BANCADA EM GRANITO VERMELHO BRASILIA POLIDO - 160X55CM COM CUBA RETANGULAR DE E MBUTIR EM AÇO INOX POLIDO 50X40X25CM, IN CLUSIVE TORNEIRA E ACESSÓRIOS	UN	2,00	2.869,93	5.739,86
75-02-03-015 O	BANCADA EM GRANITO VERMELHO BRASILIA POLIDO - 80X55CM	UN	1,00	389,37	389,37
<b>Total da Etapa -&gt;</b>					<b>22.991,24</b>
<b>004-022</b>	<b>INSTALAÇÕES HIDRÁULICAS - TUBOS E CONEXÕES PVC</b>			<b>B.D.I. ==&gt;</b>	<b>28,50</b>
01-01-84-193 C 89356	TUBO, PVC, SOLDÁVEL, DE 25MM, INSTALADO EM RAMAL OU SUB-RAMAL DE ÁGUA - FORNECIMENTO E INSTALAÇÃO. AF_06/2022 CS: 89356	M	48,37	30,13	1.457,39
01-01-84-099 C 89362	JOELHO 90 GRAUS, PVC, SOLDÁVEL, DN 25MM, INSTALADO EM RAMAL OU SUB-RAMAL DE ÁGUA - FORNECIMENTO E INSTALAÇÃO. AF_06/2022 CS: 89362	UN	29,00	12,19	353,51
01-01-84-093 C 90373	JOELHO 90 GRAUS COM BUCHA DE LATÃO, PVC, SOLDÁVEL, DN 25MM, X 1/2 INSTALADO EM RAMAL OU SUB-RAMAL DE ÁGUA - FORNECIMENTO E INSTALAÇÃO. AF_06/2022 CS: 90373	UN	28,00	15,61	437,08
01-01-84-178 C 89395	TE, PVC, SOLDÁVEL, DN 25MM, INSTALADO EM RAMAL OU SUB-RAMAL DE ÁGUA - FORNECIMENTO E INSTALAÇÃO. AF_06/2022 CS: 89395	UN	7,00	16,73	117,11
01-01-84-205 C 89396	TÊ COM BUCHA DE LATÃO NA BOLSA CENTRAL, PVC, SOLDÁVEL, DN 25MM X 1/2, INSTALADO EM RAMAL OU SUB-RAMAL DE ÁGUA - FORNECIMENTO E INSTALAÇÃO. AF_06/2022 CS: 89396	UN	11,00	24,09	264,99
01-01-84-192 C 89402	TUBO, PVC, SOLDÁVEL, DE 25MM, INSTALADO EM RAMAL DE DISTRIBUIÇÃO DE ÁGUA - FORNECIMENTO E INSTALAÇÃO. AF_06/2022 CS: 89402	M	68,02	15,29	1.040,03
01-01-84-198 C 103978	TUBO, PVC, SOLDÁVEL, DE 40MM, INSTALADO EM RAMAL DE DISTRIBUIÇÃO DE ÁGUA - FORNECIMENTO E INSTALAÇÃO. AF_06/2022 CS: 103978	M	4,05	30,81	124,78
01-01-84-200 C 103979	TUBO, PVC, SOLDÁVEL, DE 50MM, INSTALADO EM RAMAL DE DISTRIBUIÇÃO DE ÁGUA - FORNECIMENTO E INSTALAÇÃO. AF_06/2022 CS: 103979	M	35,46	35,25	1.249,97
75-02-03-007 O	TUBO, PVC, SOLDÁVEL, DE 60MM, INSTALADO EM RAMAL DE DISTRIBUIÇÃO DE ÁGUA - FORNECIMENTO E INSTALAÇÃO. AF_06/2022 CS 103979	M	2,19	46,54	101,92

**CADASTRO GERAL 25000A - SINAPI FEVEREIRO DE 2025**

Dt.Cadastro: 01/02/2025

COM COMPOSIÇÕES REF. ORSE FEVEREIRO DE 2025

COM COMPOSIÇÕES ORSE FEVEREIRO DE 2025

**SESAB (A)** Obra : 25005C-CONSTRUÇÃO DE UNIDADE BÁSICA DE SAÚDE (UBS) INDÍGENA - TIPO II - TENSÃO 380/220V

Loc: DIVERSAS CIDADES NO ESTADO DA BAHIA - Dt.Criação: 29/05/2025

Lic.

IDENTIFICAÇÃO	DESCRIÇÃO	UND	QTDE.	VALOR	PARCELA
01-01-84-098 C 89408	JOELHO 90 GRAUS, PVC, SOLDÁVEL, DN 25MM, INSTALADO EM RAMAL DE DISTRIBUIÇÃO DE ÁGUA - FORNECIMENTO E INSTALAÇÃO. AF_06/2022 CS: 89408	UN	29,00	11,13	322,77
01-01-84-105 C 103980	JOELHO 90 GRAUS, PVC, SOLDÁVEL, DN 40MM, INSTALADO EM RAMAL DE DISTRIBUIÇÃO DE ÁGUA - FORNECIMENTO E INSTALAÇÃO. AF_06/2022 CS: 103980	UN	1,00	21,32	21,32
01-01-84-107 C 103984	JOELHO 90 GRAUS, PVC, SOLDÁVEL, DN 50MM, INSTALADO EM RAMAL DE DISTRIBUIÇÃO DE ÁGUA - FORNECIMENTO E INSTALAÇÃO. AF_06/2022 CS: 103984	UN	2,00	23,94	47,88
01-01-84-146 C 103998	LUVA DE REDUÇÃO, PVC, SOLDÁVEL, DN 50MM X 25MM, INSTALADO EM RAMAL DE DISTRIBUIÇÃO DE ÁGUA FORNECIMENTO E INSTALAÇÃO. AF_06/2022 CS: 103998	UN	14,00	17,10	239,40
01-01-84-177 C 89440	TE, PVC, SOLDÁVEL, DN 25MM, INSTALADO EM RAMAL DE DISTRIBUIÇÃO DE ÁGUA - FORNECIMENTO E INSTALAÇÃO. AF_06/2022 CS: 89440	UN	8,00	15,30	122,40
01-01-84-185 C 104004	TE, PVC, SOLDÁVEL, DN 50MM, INSTALADO EM RAMAL DE DISTRIBUIÇÃO DE ÁGUA - FORNECIMENTO E INSTALAÇÃO. AF_06/2022 CS: 104004	UN	16,00	35,71	571,36
01-01-84-108 C 89505	JOELHO 90 GRAUS, PVC, SOLDÁVEL, DN 60MM, INSTALADO EM PRUMADA DE ÁGUA - FORNECIMENTO E INSTALAÇÃO. AF_06/2022 CS: 89505	UN	5,00	45,50	227,50
01-01-84-147 C 89605	LUVA DE REDUÇÃO, PVC, SOLDÁVEL, DN 60MM X 50MM, INSTALADO EM PRUMADA DE ÁGUA - FORNECIMENTO E INSTALAÇÃO. AF_06/2022 CS: 89605	UN	1,00	23,09	23,09
75-02-03-008 O	BUCHA DE REDUÇÃO PVC, SOLDÁVEL, LONGA, DN 50 X 40 MM, INSTALADO EM RESERVAÇÃO PR EDIAL DE ÁGUA - FORNECIMENTO E INSTALAÇÃO.	UN	1,00	8,62	8,62
01-01-84-191 C 89446	TUBO, PVC, SOLDÁVEL, DE 25MM, INSTALADO EM PRUMADA DE ÁGUA - FORNECIMENTO E INSTALAÇÃO. AF_06/2022 CS: 89446	M	7,34	5,98	43,89
01-01-84-199 C 89449	TUBO, PVC, SOLDÁVEL, DE 50MM, INSTALADO EM PRUMADA DE ÁGUA - FORNECIMENTO E INSTALAÇÃO. AF_06/2022 CS: 89449	M	7,42	19,69	146,10
01-01-84-201 C 89450	TUBO, PVC, SOLDÁVEL, DE 60MM, INSTALADO EM PRUMADA DE ÁGUA - FORNECIMENTO E INSTALAÇÃO. AF_06/2022 CS: 89450	M	10,83	31,35	339,52
01-01-84-186 C 89628	TE, PVC, SOLDÁVEL, DN 60MM, INSTALADO EM PRUMADA DE ÁGUA - FORNECIMENTO E INSTALAÇÃO. AF_06/2022 CS: 89628	UN	2,00	53,15	106,30
01-01-84-184 C 89625	TE, PVC, SOLDÁVEL, DN 50MM, INSTALADO EM PRUMADA DE ÁGUA - FORNECIMENTO E INSTALAÇÃO. AF_06/2022 CS: 89625	UN	3,00	26,52	79,56

**CADASTRO GERAL 25000A - SINAPI FEVEREIRO DE 2025**

Dt.Cadastro: 01/02/2025

COM COMPOSIÇÕES REF. ORSE FEVEREIRO DE 2025

COM COMPOSIÇÕES ORSE FEVEREIRO DE 2025

**SESAB (A)** Obra : 25005C-CONSTRUÇÃO DE UNIDADE BÁSICA DE SAÚDE (UBS) INDÍGENA - TIPO II - TENSÃO 380/220V

Loc: DIVERSAS CIDADES NO ESTADO DA BAHIA - Dt.Criação: 29/05/2025

Lic.

IDENTIFICAÇÃO	DESCRIÇÃO	UND	QTDE.	VALOR	PARCELA
01-01-84-097 C 89481	JOELHO 90 GRAUS, PVC, SOLDÁVEL, DN 25MM, INSTALADO EM PRUMADA DE ÁGUA - FORNECIM ENTO E INSTALAÇÃO. AF_06/2022 CS: 89481	UN	4,00	6,75	27,00
01-01-84-106 C 89501	JOELHO 90 GRAUS, PVC, SOLDÁVEL, DN 50MM, INSTALADO EM PRUMADA DE ÁGUA - FORNECIM ENTO E INSTALAÇÃO. AF_06/2022 CS: 89501	UN	4,00	17,06	68,24

**Total da Etapa ->****7.541,73**

<b>004-023</b>		<b>INSTALAÇÕES HIDRÁULICAS - REGISTROS E VÁLVULAS</b>		<b>B.D.I. ==&gt;</b>	<b>28,50</b>
01-02-61-018 O 94497	REGISTRO DE GAVETA BRUTO, LATÃO, ROSCÁVE L, 1 1/2 - FORNECIMENTO E INSTALAÇÃO. AF _08/2021 CS: 94497	UN	2,00	140,24	280,48
01-02-61-027 C 94498	REGISTRO DE GAVETA BRUTO, LATÃO, ROSCÁVE L, 2 - FORNECIMENTO E INSTALAÇÃO. AF_08/ 2021 CS: 94498	UN	2,00	193,52	387,04
01-02-61-030 C 89987	REGISTRO DE GAVETA BRUTO, LATÃO, ROSCÁVE L, 3/4, COM ACABAMENTO E CANOPLA CROMADO S - FORNECIMENTO E INSTALAÇÃO. AF_08/202 1 CS: 89987	UN	22,00	124,84	2.746,48

**Total da Etapa ->****3.414,00**

<b>004-024</b>		<b>INSTALAÇÕES SANITÁRIAS - TUBOS E CONEXÕES</b>		<b>B.D.I. ==&gt;</b>	<b>28,50</b>
01-01-83-086 C 89711	TUBO PVC, SERIE NORMAL, ESGOTO PREDIAL, DN 40 MM, FORNECIDO E INSTALADO EM RAMAL DE DESCARGA OU RAMAL DE ESGOTO SANITÁRI O. AF_08/2022 CS: 89711	M	59,50	26,97	1.604,72
01-01-83-088 C 89712	TUBO PVC, SERIE NORMAL, ESGOTO PREDIAL, DN 50 MM, FORNECIDO E INSTALADO EM RAMAL DE DESCARGA OU RAMAL DE ESGOTO SANITÁRI O. AF_08/2022 CS: 89712	M	48,10	33,55	1.613,76
01-01-83-090 C 89713	TUBO PVC, SERIE NORMAL, ESGOTO PREDIAL, DN 75 MM, FORNECIDO E INSTALADO EM RAMAL DE DESCARGA OU RAMAL DE ESGOTO SANITÁRI O. AF_08/2022 CS: 89713	M	4,65	41,61	193,49
01-01-83-083 C 89714	TUBO PVC, SERIE NORMAL, ESGOTO PREDIAL, DN 100 MM, FORNECIDO E INSTALADO EM RAMA L DE DESCARGA OU RAMAL DE ESGOTO SANITÁRI O. AF_08/2022 CS: 89714	M	54,40	46,74	2.542,66
01-01-83-023 C 89726	JOELHO 45 GRAUS, PVC, SERIE NORMAL, ESGO TO PREDIAL, DN 40 MM, JUNTA SOLDÁVEL, FO RNECIDO E INSTALADO EM RAMAL DE DESCARGA OU RAMAL DE ESGOTO SANITÁRIO. AF_08/202 2 CS: 89726	UN	19,00	13,08	248,52
01-01-83-025 C 89732	JOELHO 45 GRAUS, PVC, SERIE NORMAL, ESGO TO PREDIAL, DN 50 MM, JUNTA ELÁSTICA, FO RNECIDO E INSTALADO EM RAMAL DE DESCARGA OU RAMAL DE ESGOTO SANITÁRIO. AF_08/202 2 CS: 89732	UN	1,00	19,79	19,79
01-01-83-027 C 89739	JOELHO 45 GRAUS, PVC, SERIE NORMAL, ESGO TO PREDIAL, DN 75 MM, JUNTA ELÁSTICA, FO	UN	1,00	29,26	29,26

**CADASTRO GERAL 25000A - SINAPI FEVEREIRO DE 2025**

Dt.Cadastro: 01/02/2025

COM COMPOSIÇÕES REF. ORSE FEVEREIRO DE 2025

COM COMPOSIÇÕES ORSE FEVEREIRO DE 2025

**SESAB (A)** Obra : 25005C-CONSTRUÇÃO DE UNIDADE BÁSICA DE SAÚDE (UBS) INDÍGENA - TIPO II - TENSÃO 380/220V

Loc: DIVERSAS CIDADES NO ESTADO DA BAHIA - Dt.Criação: 29/05/2025

Lic.

IDENTIFICAÇÃO	DESCRIÇÃO	UND	QTDE.	VALOR	PARCELA
	RNECIDO E INSTALADO EM RAMAL DE DESCARGA OU RAMAL DE ESGOTO SANITÁRIO. AF_08/2022 CS: 89739				
01-01-83-020 C 89746	JOELHO 45 GRAUS, PVC, SERIE NORMAL, ESGOTO PREDIAL, DN 100 MM, JUNTA ELÁSTICA, FORNECIDO E INSTALADO EM RAMAL DE DESCARGA OU RAMAL DE ESGOTO SANITÁRIO. AF_08/2022 CS: 89746	UN	3,00	35,16	105,48
01-01-83-032 C 89724	JOELHO 90 GRAUS, PVC, SERIE NORMAL, ESGOTO PREDIAL, DN 40 MM, JUNTA SOLDÁVEL, FORNECIDO E INSTALADO EM RAMAL DE DESCARGA OU RAMAL DE ESGOTO SANITÁRIO. AF_08/2022 CS: 89724	UN	43,00	12,84	552,12
01-01-83-034 C 89731	JOELHO 90 GRAUS, PVC, SERIE NORMAL, ESGOTO PREDIAL, DN 50 MM, JUNTA ELÁSTICA, FORNECIDO E INSTALADO EM RAMAL DE DESCARGA OU RAMAL DE ESGOTO SANITÁRIO. AF_08/2022 CS: 89731	UN	8,00	18,99	151,92
01-01-83-036 C 89737	JOELHO 90 GRAUS, PVC, SERIE NORMAL, ESGOTO PREDIAL, DN 75 MM, JUNTA ELÁSTICA, FORNECIDO E INSTALADO EM RAMAL DE DESCARGA OU RAMAL DE ESGOTO SANITÁRIO. AF_08/2022 CS: 89737	UN	1,00	28,19	28,19
01-01-83-029 C 89744	JOELHO 90 GRAUS, PVC, SERIE NORMAL, ESGOTO PREDIAL, DN 100 MM, JUNTA ELÁSTICA, FORNECIDO E INSTALADO EM RAMAL DE DESCARGA OU RAMAL DE ESGOTO SANITÁRIO. AF_08/2022 CS: 89744	UN	6,00	34,25	205,50
01-01-83-048 C 89785	JUNÇÃO SIMPLES, PVC, SERIE NORMAL, ESGOTO PREDIAL, DN 50 X 50 MM, JUNTA ELÁSTICA, FORNECIDO E INSTALADO EM RAMAL DE DESCARGA OU RAMAL DE ESGOTO SANITÁRIO. AF_08/2022 CS: 89785	UN	1,00	32,75	32,75
01-01-83-042 C 104343	JUNÇÃO DE REDUÇÃO INVERTIDA, PVC, SÉRIE NORMAL, ESGOTO PREDIAL, DN 75 X 50 MM, JUNTA ELÁSTICA, FORNECIDO E INSTALADO EM RAMAL DE DESCARGA OU RAMAL DE ESGOTO SANITÁRIO. AF_08/2022 CS: 104343	UN	6,00	41,63	249,78
01-01-83-040 C 104345	JUNÇÃO DE REDUÇÃO INVERTIDA, PVC, SÉRIE NORMAL, ESGOTO PREDIAL, DN 100 X 50 MM, JUNTA ELÁSTICA, FORNECIDO E INSTALADO EM RAMAL DE DESCARGA OU RAMAL DE ESGOTO SANITÁRIO. AF_08/2022 CS: 104345	UN	8,00	51,95	415,60
01-01-83-037 C 104355	JUNÇÃO DE REDUÇÃO INVERTIDA, PVC, SÉRIE NORMAL, ESGOTO PREDIAL, DN 100 X 75 MM, JUNTA ELÁSTICA, FORNECIDO E INSTALADO EM PRUMADA DE ESGOTO SANITÁRIO OU VENTILAÇÃO. AF_08/2022 CS: 104355	UN	1,00	58,02	58,02
01-01-83-044 C	JUNÇÃO SIMPLES, PVC, SERIE NORMAL, ESGOTO	UN	3,00	61,92	185,76

**CADASTRO GERAL 25000A - SINAPI FEVEREIRO DE 2025**

Dt.Cadastro: 01/02/2025

COM COMPOSIÇÕES REF. ORSE FEVEREIRO DE 2025

COM COMPOSIÇÕES ORSE FEVEREIRO DE 2025

**SESAB (A)** Obra : 25005C-CONSTRUÇÃO DE UNIDADE BÁSICA DE SAÚDE (UBS) INDÍGENA - TIPO II - TENSÃO 380/220V

Loc: DIVERSAS CIDADES NO ESTADO DA BAHIA - Dt.Criação: 29/05/2025

Lic.

IDENTIFICAÇÃO	DESCRIÇÃO	UND	QTDE.	VALOR	PARCELA
89797	O PREDIAL, DN 100 X 100 MM, JUNTA ELÁSTICA, FORNECIDO E INSTALADO EM RAMAL DE DESCARGA OU RAMAL DE ESGOTO SANITÁRIO. AF_08/2022 CS: 89797				
01-01-83-059 C 89778	LUVA SIMPLES, PVC, SERIE NORMAL, ESGOTO PREDIAL, DN 100 MM, JUNTA ELÁSTICA, FORNECIDO E INSTALADO EM RAMAL DE DESCARGA OU RAMAL DE ESGOTO SANITÁRIO. AF_08/2022 CS: 89778	UN	25,00	21,15	528,75
01-01-83-063 C 89753	LUVA SIMPLES, PVC, SERIE NORMAL, ESGOTO PREDIAL, DN 50 MM, JUNTA ELÁSTICA, FORNECIDO E INSTALADO EM RAMAL DE DESCARGA OU RAMAL DE ESGOTO SANITÁRIO. AF_08/2022 CS: 89753	UN	20,00	11,36	227,20
01-01-83-065 C 89774	LUVA SIMPLES, PVC, SERIE NORMAL, ESGOTO PREDIAL, DN 75 MM, JUNTA ELÁSTICA, FORNECIDO E INSTALADO EM RAMAL DE DESCARGA OU RAMAL DE ESGOTO SANITÁRIO. AF_08/2022 CS: 89774	UN	5,00	18,38	91,90
01-01-83-072 C 89784	TE, PVC, SERIE NORMAL, ESGOTO PREDIAL, DN 50 X 50 MM, JUNTA ELÁSTICA, FORNECIDO E INSTALADO EM RAMAL DE DESCARGA OU RAMAL DE ESGOTO SANITÁRIO. AF_08/2022 CS: 89784	UN	10,00	30,18	301,80
01-01-83-076 C 104344	TE, PVC, SÉRIE NORMAL, ESGOTO PREDIAL, DN 100 X 50 MM, JUNTA ELÁSTICA, FORNECIDO E INSTALADO EM RAMAL DE DESCARGA OU RAMAL DE ESGOTO SANITÁRIO. AF_08/2022 CS: 104344	UN	4,00	49,68	198,72
01-01-83-080 C 104348	TERMINAL DE VENTILAÇÃO, PVC, SÉRIE NORMAL, ESGOTO PREDIAL, DN 50 MM, JUNTA SOLDÁVEL, FORNECIDO E INSTALADO EM PRUMADA DE ESGOTO SANITÁRIO OU VENTILAÇÃO. AF_08/2022 CS: 104348	UN	5,00	12,28	61,40
01-01-83-087 C 89798	TUBO PVC, SERIE NORMAL, ESGOTO PREDIAL, DN 50 MM, FORNECIDO E INSTALADO EM PRUMADA DE ESGOTO SANITÁRIO OU VENTILAÇÃO. AF_08/2022 CS: 89798	M	10,00	15,21	152,10
01-01-83-033 C 89801	JOELHO 90 GRAUS, PVC, SERIE NORMAL, ESGOTO PREDIAL, DN 50 MM, JUNTA ELÁSTICA, FORNECIDO E INSTALADO EM PRUMADA DE ESGOTO SANITÁRIO OU VENTILAÇÃO. AF_08/2022 CS: 89801	UN	16,00	12,13	194,08
01-01-83-062 C 89813	LUVA SIMPLES, PVC, SERIE NORMAL, ESGOTO PREDIAL, DN 50 MM, JUNTA ELÁSTICA, FORNECIDO E INSTALADO EM PRUMADA DE ESGOTO SANITÁRIO OU VENTILAÇÃO. AF_08/2022 CS: 89813	UN	30,00	6,67	200,10
01-01-83-071 C	TE, PVC, SERIE NORMAL, ESGOTO PREDIAL, D	UN	9,00	21,02	189,18

**CADASTRO GERAL 25000A - SINAPI FEVEREIRO DE 2025**

Dt.Cadastro: 01/02/2025

COM COMPOSIÇÕES REF. ORSE FEVEREIRO DE 2025

COM COMPOSIÇÕES ORSE FEVEREIRO DE 2025

**SESAB (A)** Obra : 25005C-CONSTRUÇÃO DE UNIDADE BÁSICA DE SAÚDE (UBS) INDÍGENA - TIPO II - TENSÃO 380/220V

Loc: DIVERSAS CIDADES NO ESTADO DA BAHIA - Dt.Criação: 29/05/2025

Lic.

IDENTIFICAÇÃO	DESCRIÇÃO	UND	QTDE.	VALOR	PARCELA
89825	N 50 X 50 MM, JUNTA ELÁSTICA, FORNECIDO E INSTALADO EM PRUMADA DE ESGOTO SANITÁRIO OU VENTILAÇÃO. AF_08/2022 CS: 89825				
<b>Total da Etapa -&gt;</b>					<b>10.382,55</b>

IDENTIFICAÇÃO	DESCRIÇÃO	UND	QTDE.	VALOR	PARCELA
<b>004-025</b>	<b>DESTINO FINAL DE ESGOTO - TANQUE SEPTICO</b>			<b>B.D.I. ==&gt;</b>	<b>28,50</b>
01-01-62-032 C 98052	TANQUE SÉPTICO CIRCULAR, EM CONCRETO PRÉ-MOLDADO, DIÂMETRO INTERNO = 1,10 M, ALTURA INTERNA = 2,50 M, VOLUME ÚTIL: 2138, 2 L (PARA 5 CONTRIBUINTES). AF_12/2020 CS: 98052	UN	1,00	2.821,02	2.821,02
01-01-11-050 C 90694	TUBO DE PVC PARA REDE COLETORA DE ESGOTO DE PAREDE MACIÇA, DN 100 MM, JUNTA ELÁSTICA - FORNECIMENTO E ASSENTAMENTO. AF_01/2021 CS: 90694	M	1,80	51,17	92,11
01-01-11-051 C 90695	TUBO DE PVC PARA REDE COLETORA DE ESGOTO DE PAREDE MACIÇA, DN 150 MM, JUNTA ELÁSTICA - FORNECIMENTO E ASSENTAMENTO. AF_01/2021 CS: 90695	M	1,50	96,53	144,80
01-01-96-006 C 104084	CAP, PVC OCRE, JUNTA ELÁSTICA, DN 150 MM, PARA COLETOR PREDIAL DE ESGOTO. AF_06/2022 CS: 104084	UN	1,00	93,63	93,63
01-02-30-164 C 98051	CHAMINÉ CIRCULAR PARA POÇO DE VISITA PARA ESGOTO, EM ALVENARIA COM TIJOLOS CERÂMICOS MACIÇOS, DIÂMETRO INTERNO = 0,6 M. AF_12/2020 CS: 98051	M	0,80	1.287,51	1.030,01
01-01-19-053 C 98115	TAMPA CIRCULAR PARA ESGOTO E DRENAGEM, EM CONCRETO PRÉ-MOLDADO, DIÂMETRO INTERNO = 0,60 M E ALTURA = 0,10 M. AF_12/2020 CS: 98115	UN	1,00	132,32	132,32
<b>Total da Etapa -&gt;</b>					<b>4.313,89</b>

IDENTIFICAÇÃO	DESCRIÇÃO	UND	QTDE.	VALOR	PARCELA
<b>004-026</b>	<b>DESTINO FINAL DE ESGOTO - FILTRO ANAEROBIO</b>			<b>B.D.I. ==&gt;</b>	<b>28,50</b>
01-01-62-005 C 98059	FILTRO ANAERÓBIO CIRCULAR, EM CONCRETO PRÉ-MOLDADO, DIÂMETRO INTERNO = 1,88 M, ALTURA INTERNA = 1,50 M, VOLUME ÚTIL: 333 1,1 L (PARA 19 CONTRIBUINTES). AF_12/2020 CS: 98059	UN	1,00	5.214,88	5.214,88
01-01-11-052 C 90696	TUBO DE PVC PARA REDE COLETORA DE ESGOTO DE PAREDE MACIÇA, DN 200 MM, JUNTA ELÁSTICA - FORNECIMENTO E ASSENTAMENTO. AF_01/2021 CS: 90696	M	2,30	160,65	369,50
01-01-11-051 C 90695	TUBO DE PVC PARA REDE COLETORA DE ESGOTO DE PAREDE MACIÇA, DN 150 MM, JUNTA ELÁSTICA - FORNECIMENTO E ASSENTAMENTO. AF_01/2021 CS: 90695	M	3,00	96,53	289,59
01-01-86-084 C 104177	TÊ, PVC, SERIE R, ÁGUA PLUVIAL, DN 150 X 150 MM, JUNTA ELÁSTICA, FORNECIDO E INSTALADO EM RAMAL DE ENCAMINHAMENTO. AF_06/2022 CS: 104177	UN	1,00	211,31	211,31
77-02-03-001 O	CAP, PVC OCRE, JUNTA ELÁSTICA, DN 200MM,	UN	1,00	203,84	203,84

**CADASTRO GERAL 25000A - SINAPI FEVEREIRO DE 2025**

Dt.Cadastro: 01/02/2025

COM COMPOSIÇÕES REF. ORSE FEVEREIRO DE 2025

COM COMPOSIÇÕES ORSE FEVEREIRO DE 2025

**SESAB (A)** Obra : 25005C-CONSTRUÇÃO DE UNIDADE BÁSICA DE SAÚDE (UBS) INDÍGENA - TIPO II - TENSÃO 380/220V

Loc: DIVERSAS CIDADES NO ESTADO DA BAHIA - Dt.Criação: 29/05/2025

Lic.

IDENTIFICAÇÃO	DESCRIÇÃO	UND	QTDE.	VALOR	PARCELA
	PARA COLETOR PREDIAL DE ESGOTO - REF JC A-55433921				
01-02-30-164 C 98051	CHAMINÉ CIRCULAR PARA POÇO DE VISITA PARA ESGOTO, EM ALVENARIA COM TIJOLOS CERÂMICOS MACIÇOS, DIÂMETRO INTERNO = 0,6 M. AF_12/2020 CS: 98051	M	0,40	1.287,51	515,00
01-01-19-053 C 98115	TAMPA CIRCULAR PARA ESGOTO E DRENAGEM, EM CONCRETO PRÉ-MOLDADO, DIÂMETRO INTERNO = 0,60 M E ALTURA = 0,10 M. AF_12/2020 CS: 98115	UN	1,00	132,32	132,32
<b>Total da Etapa -&gt;</b>					<b>6.936,44</b>
<b>004-027</b>	<b>DESTINO FINAL DE ESGOTO - SUMIDOURO</b>			<b>B.D.I. ==&gt;</b>	<b>28,50</b>
01-01-62-021 C 98063	SUMIDOURO CIRCULAR, EM CONCRETO PRÉ-MOLDADO, DIÂMETRO INTERNO = 2,38 M, ALTURA INTERNA = 2,50 M, ÁREA DE INFILTRAÇÃO: 21,3 M² (PARA 8 CONTRIBUENTES). AF_12/2020 CS: 98063	UN	2,00	6.392,54	12.785,08
01-02-30-164 C 98051	CHAMINÉ CIRCULAR PARA POÇO DE VISITA PARA ESGOTO, EM ALVENARIA COM TIJOLOS CERÂMICOS MACIÇOS, DIÂMETRO INTERNO = 0,6 M. AF_12/2020 CS: 98051	M	1,00	1.287,51	1.287,51
01-01-19-053 C 98115	TAMPA CIRCULAR PARA ESGOTO E DRENAGEM, EM CONCRETO PRÉ-MOLDADO, DIÂMETRO INTERNO = 0,60 M E ALTURA = 0,10 M. AF_12/2020 CS: 98115	UN	2,00	132,32	264,64
<b>Total da Etapa -&gt;</b>					<b>14.337,23</b>
<b>004-028</b>	<b>DESTINO FINAL DE ESGOTO - CAIXAS</b>			<b>B.D.I. ==&gt;</b>	<b>28,50</b>
01-01-19-010 C 98102	CAIXA DE GORDURA SIMPLES, CIRCULAR, EM CONCRETO PRÉ-MOLDADO, DIÂMETRO INTERNO = 0,4 M, ALTURA INTERNA = 0,4 M. AF_12/2020 CS: 98102	UN	2,00	247,00	494,00
01-01-19-031 C 97902	CAIXA ENTERRADA HIDRÁULICA RETANGULAR EM ALVENARIA COM TIJOLOS CERÂMICOS MACIÇOS, DIMENSÕES INTERNAS: 0,6X0,6X0,6 M PARA REDE DE ESGOTO. AF_12/2020 CS: 97902	UN	6,00	752,77	4.516,62
<b>Total da Etapa -&gt;</b>					<b>5.010,62</b>
<b>004-029</b>	<b>DRENAGEM PLUVIAL - TUBOS E CONEXÕES</b>			<b>B.D.I. ==&gt;</b>	<b>28,50</b>
01-01-86-064 C 89512	TUBO PVC, SÉRIE R, ÁGUA PLUVIAL, DN 100 MM, FORNECIDO E INSTALADO EM RAMAL DE ENCAMINHAMENTO. AF_06/2022 CS: 89512	M	92,71	58,54	5.427,24
01-01-86-023 C 89529	JOELHO 90 GRAUS, PVC, SÉRIE R, ÁGUA PLUVIAL, DN 100 MM, JUNTA ELÁSTICA, FORNECIDO E INSTALADO EM RAMAL DE ENCAMINHAMENTO. AF_06/2022 CS: 89529	UN	35,00	43,66	1.528,10
77-02-03-002 O	CALHA DE BEIRAL, SEMICIRCULAR DE PVC, DIÂMETRO 150 MM, INCLUINDO CABECEIRAS, EMENDAS, BOCAIS, SUPORTES E VEDAÇÕES, EXCLUINDO CONDUTORES, INCLUSO TRANSPORTE VERT	M	84,64	179,73	15.212,35

**CADASTRO GERAL 25000A - SINAPI FEVEREIRO DE 2025**

Dt.Cadastro: 01/02/2025

COM COMPOSIÇÕES REF. ORSE FEVEREIRO DE 2025

COM COMPOSIÇÕES ORSE FEVEREIRO DE 2025

**SESAB (A)** Obra : 25005C-CONSTRUÇÃO DE UNIDADE BÁSICA DE SAÚDE (UBS) INDÍGENA - TIPO II - TENSÃO 380/220V

Loc: DIVERSAS CIDADES NO ESTADO DA BAHIA - Dt.Criação: 29/05/2025

Lic.

IDENTIFICAÇÃO	DESCRIÇÃO	UND	QTDE.	VALOR	PARCELA
	ICAL - REF JCA-25779013				
01-01-86-063 C 89578	TUBO PVC, SÉRIE R, ÁGUA PLUVIAL, DN 100 MM, FORNECIDO E INSTALADO EM CONDUTORES VERTICAIS DE ÁGUAS PLUVIAIS. AF_06/2022 CS: 89578	M	41,60	36,93	1.536,29
77-02-02-001 O	RALO HEMISFÉRICO EM F°F°, TIPO ABACAXI 100MM - REF 04283/ORSE	UN	13,00	68,49	890,37
01-01-86-057 C 89495	RALO SIFONADO, PVC, DN 100 X 40 MM, JUNTA SOLDÁVEL, FORNECIDO E INSTALADO EM RAMAIS DE ENCAMINHAMENTO DE ÁGUA PLUVIAL. AF_06/2022 CS: 89495	UN	1,00	20,96	20,96
<b>Total da Etapa -&gt;</b>					<b>24.615,31</b>

004-030 DRENAGEM PLUVIAL - VALAS DE INFILTRAÇÃO				B.D.I. ==>	28,50
01-01-42-001 C 93358	ESCAVAÇÃO MANUAL DE VALA. AF_09/2024 CS: 93358	M3	27,32	114,11	3.117,49
01-01-14-017 C 104737	REATERRO MANUAL DE VALAS, COM PLACA VIBRATÓRIA. AF_08/2023 CS: 104737	M3	1,09	29,00	31,61
01-01-44-039 C 101619	PREPARO DE FUNDO DE VALA COM LARGURA MENOR QUE 1,5 M, COM CAMADA DE BRITA, LANÇAMENTO MANUAL. AF_08/2020 CS: 101619	M3	26,23	398,03	10.440,33
77-02-03-003 O	APLICAÇÃO DE MANTA GEOTÊXTIL EM VALAS DE INFILTRAÇÃO DE ÁGUAS PLUVIAIS - REF JCA-98809823	M2	196,70	37,41	7.358,55
01-01-19-030 C 99253	CAIXA ENTERRADA HIDRÁULICA RETANGULAR EM ALVENARIA COM TIJOLOS CERÂMICOS MACIÇOS, DIMENSÕES INTERNAS: 0,6X0,6X0,6 M PARA REDE DE DRENAGEM. AF_12/2020 CS: 99253	UN	10,00	729,46	7.294,60
78-02-02-028 O	GRELHA EM BARRAS DE FERRO DE 1/2, CRUZADAS, ESPAÇAMENTO 5CM. REF 4112/ORSE	M2	3,60	838,72	3.019,39
<b>Total da Etapa -&gt;</b>					<b>31.261,97</b>

004-031 DRENAGEM PLUVIAL - POÇO DE INFILTRAÇÃO				B.D.I. ==>	28,50
01-01-42-001 C 93358	ESCAVAÇÃO MANUAL DE VALA. AF_09/2024 CS: 93358	M3	12,46	114,11	1.421,81
01-01-14-017 C 104737	REATERRO MANUAL DE VALAS, COM PLACA VIBRATÓRIA. AF_08/2023 CS: 104737	M3	7,16	29,00	207,64
01-02-30-086 C 102142	BASE PARA POÇO DE VISITA CIRCULAR PARA DRENAGEM, EM CONCRETO PRÉ-MOLDADO, DIÂMETRO INTERNO = 1,50 M, PROFUNDIDADE = 1,35 M, EXCLUINDO TAMPÃO. AF_12/2020 CS: 102142	UN	3,00	3.545,47	10.636,41
01-02-30-011 C 99246	ACRÉSCIMO PARA POÇO DE VISITA CIRCULAR PARA DRENAGEM, EM CONCRETO PRÉ-MOLDADO, DIÂMETRO INTERNO = 1,5 M. AF_12/2020 CS: 99246	M	1,95	1.336,44	2.606,06
01-02-30-163 C 99318	CHAMINÉ CIRCULAR PARA POÇO DE VISITA PARA DRENAGEM, EM CONCRETO PRÉ-MOLDADO, DIÂMETRO INTERNO = 0,6 M. AF_12/2020 CS: 99318	M	1,50	405,97	608,96

**CADASTRO GERAL 25000A - SINAPI FEVEREIRO DE 2025**

Dt.Cadastro: 01/02/2025

COM COMPOSIÇÕES REF. ORSE FEVEREIRO DE 2025

COM COMPOSIÇÕES ORSE FEVEREIRO DE 2025

SESAB (A) Obra : 25005C-CONSTRUÇÃO DE UNIDADE BÁSICA DE SAÚDE (UBS) INDÍGENA - TIPO II - TENSÃO 380/220V

Loc: DIVERSAS CIDADES NO ESTADO DA BAHIA - Dt.Criação: 29/05/2025

Lic.

IDENTIFICAÇÃO	DESCRIÇÃO	UND	QTDE.	VALOR	PARCELA
				<b>Total da Etapa -&gt;</b>	
				<b>15.480,88</b>	
<b>004-032</b>	<b>DRENAGEM PLUVIAL - DRENO DE AR CONDICIONADO</b>			<b>B.D.I. ==&gt;</b>	<b>28,50</b>
01-01-33-015 C 104316	TUBO, PVC, SOLDÁVEL, DE 32MM, INSTALADO EM DRENO DE AR CONDICIONADO - FORNECIMENTO E INSTALAÇÃO. AF_08/2022 CS: 104316	M	31,22	28,30	883,53
01-01-86-068 C 89509	TUBO PVC, SÉRIE R, ÁGUA PLUVIAL, DN 50 MM, FORNECIDO E INSTALADO EM RAMAL DE ENCAMINHAMENTO. AF_06/2022 CS: 89509	M	13,50	27,11	365,99
01-01-33-006 C 104319	JOELHO 90 GRAUS, PVC, SOLDÁVEL, DN 32 MM, INSTALADO EM DRENO DE AR CONDICIONADO - FORNECIMENTO E INSTALAÇÃO. AF_08/2022 CS: 104319	UN	28,00	12,14	339,92
01-01-86-019 C 89520	JOELHO 45 GRAUS, PVC, SERIE R, ÁGUA PLUVIAL, DN 50 MM, JUNTA ELÁSTICA, FORNECIDO E INSTALADO EM RAMAL DE ENCAMINHAMENTO. AF_06/2022 CS: 89520	UN	1,00	19,42	19,42
77-02-02-002 O	BUCHA DE REDUÇÃO LONGA DE PVC RÍGIDA SOLDÁVEL, MARROM, DIÂM = 50 X 32 MM - REF 01084/ORSE	UN	6,00	27,52	165,12
01-01-33-012 C 104324	TE, PVC, SOLDÁVEL, DN 32 MM, INSTALADO EM DRENO DE AR CONDICIONADO - FORNECIMENTO E INSTALAÇÃO. AF_08/2022 CS: 104324	UN	5,00	17,06	85,30
				<b>Total da Etapa -&gt;</b>	
				<b>1.859,28</b>	
<b>004-033</b>	<b>PREVENÇÃO E COMBATE A INCÊNDIO - EXTINTORES</b>			<b>B.D.I. ==&gt;</b>	<b>28,50</b>
01-01-88-052 C 101907	EXTINTOR DE INCÊNDIO PORTÁTIL COM CARGA DE CO2 DE 6 KG, CLASSE BC - FORNECIMENTO E INSTALAÇÃO. AF_10/2020_PE CS: 101907	UN	1,00	1.053,62	1.053,62
77-02-02-003 O	EXTINTOR DE PÓ QUÍMICO ABC, CAPACIDADE 6 KG, ALCANCE MPEIDIO DO JATO 5M, TEMPO DE DESCARGA 12S, NBR9443,9444,10721 - REF 01511/ORSE	UN	2,00	343,42	686,84
				<b>Total da Etapa -&gt;</b>	
				<b>1.740,46</b>	
<b>004-034</b>	<b>PREVENÇÃO E COMBATE A INCÊNDIO - SINALIZAÇÃO</b>			<b>B.D.I. ==&gt;</b>	<b>28,50</b>
77-02-03-004 O	PLACA DE SINALIZAÇÃO DE SEGURANÇA CONTRA INCÊNDIO - ALERTA, TRIANGULAR, BASE DE *30CM*, EM PVC 2MM ANTICHAMAS(SIMBOLOS, CORES E PICTOGRAMAS CONF NBR 16820) - RISCO DE INCÊNDIO -REF JCA-90915106	UN	1,00	60,15	60,15
77-02-03-005 O	PLACA DE SINALIZAÇÃO DE SEGURANÇA CONTRA INCÊNDIO - ALERTA, TRIANGULAR, BASE DE *30CM*, EM PVC 2MM ANTICHAMAS(SIMBOLOS, CORES E PICTOGRAMAS CONF NBR 16820) - RISCO DE CHOQUE ELÉTRICO -REF JCA-84753500	UN	2,00	60,15	120,30
77-02-03-006 O	PLACA DE SINALIZAÇÃO DE SEGURANÇA CONTRA INCÊNDIO, FOTOLUMINESCENTE, RETANGULAR 26X13CM, EM PVC 2MM ANTICHAMAS(SIMBOLOS, CORES E PICTOGRAMAS CONF NBR 16820)-SENTIDO DE ROTA DE FUGA(LATERAL)-JCA87899058	UN	3,00	33,40	100,20

CADASTRO GERAL 25000A - SINAPI FEVEREIRO DE 2025

Dt.Cadastro: 01/02/2025

COM COMPOSIÇÕES REF. ORSE FEVEREIRO DE 2025

COM COMPOSIÇÕES ORSE FEVEREIRO DE 2025

**SESAB (A)** Obra : 25005C-CONSTRUÇÃO DE UNIDADE BÁSICA DE SAÚDE (UBS) INDÍGENA - TIPO II - TENSÃO 380/220V

Loc: DIVERSAS CIDADES NO ESTADO DA BAHIA - Dt.Criação: 29/05/2025

Lic.

IDENTIFICAÇÃO	DESCRIÇÃO	UND	QTDE.	VALOR	PARCELA
77-02-03-007 O	PLACA DE SINALIZAÇÃO DE SEGURANÇA CONTRA INCÊNDIO, FOTOLUMINESCENTE, RETANGULAR 26X13CM, EM PVC 2MM ANTICHAMAS(SIMBOLOS, CORES E PICTOGRAMAS CONF NBR 16820)-SENTIDO DE ROTA DE FUGA(FRENTE)-JCA30984289	UN	2,00	33,40	66,80
77-02-03-008 O	PLACA DE SINALIZAÇÃO DE SEGURANÇA CONTRA INCÊNDIO, FOTOLUMINESCENTE, RETANGULAR 26X13CM, EM PVC 2MM ANTICHAMAS(SIMBOLOS, CORES E PICTOGRAMAS CONF NBR 16820)-SENTIDO DE ROTA DE FUGA(SAÍDA)-JCA90210395	UN	2,00	33,40	66,80
77-02-03-009 O	PLACA DE SINALIZAÇÃO DE SEGURANÇA CONTRA INCÊNDIO, FOTOLUMINESCENTE, QUADRADA 20 X20CM, EM PVC 2MM ANTICHAMAS(SIMBOLOS, CORES E PICTOGRAMAS CONF NBR 16820)- EXTINTOR PORTÁTIL - JCA83171406	UN	3,00	37,71	113,13

**Total da Etapa ->****527,38**

<b>004-035 INSTALAÇÕES ELÉTRICAS - PROJETO EM 380/220V - ELETRODUTOS E CONEXÕES</b>				<b>B.D.I. ==&gt;</b>	<b>28,50</b>
01-01-75-087 C 91863	ELETRODUTO RÍGIDO ROSCÁVEL, PVC, DN 25 MM (3/4), PARA CIRCUITOS TERMINAIS, INSTALADO EM FORRO - FORNECIMENTO E INSTALAÇÃO. AF_03/2023 CS: 91863	M	209,44	13,79	2.888,18
01-01-75-089 C 91871	ELETRODUTO RÍGIDO ROSCÁVEL, PVC, DN 25 MM (3/4), PARA CIRCUITOS TERMINAIS, INSTALADO EM PAREDE - FORNECIMENTO E INSTALAÇÃO. AF_03/2023 CS: 91871	M	177,34	17,78	3.153,11
01-01-75-088 C 91867	ELETRODUTO RÍGIDO ROSCÁVEL, PVC, DN 25 MM (3/4), PARA CIRCUITOS TERMINAIS, INSTALADO EM LAJE - FORNECIMENTO E INSTALAÇÃO. AF_03/2023 CS: 91867	M	66,03	12,12	800,28
01-01-75-147 C 91875	LUVA PARA ELETRODUTO, PVC, ROSCÁVEL, DN 25 MM (3/4), PARA CIRCUITOS TERMINAIS, INSTALADA EM FORRO - FORNECIMENTO E INSTALAÇÃO. AF_03/2023 CS: 91875	UN	140,00	10,83	1.516,20
01-01-75-149 C 91884	LUVA PARA ELETRODUTO, PVC, ROSCÁVEL, DN 25 MM (3/4), PARA CIRCUITOS TERMINAIS, INSTALADA EM PAREDE - FORNECIMENTO E INSTALAÇÃO. AF_03/2023 CS: 91884	UN	119,00	14,97	1.781,43
01-01-75-148 C 91879	LUVA PARA ELETRODUTO, PVC, ROSCÁVEL, DN 25 MM (3/4), PARA CIRCUITOS TERMINAIS, INSTALADA EM LAJE - FORNECIMENTO E INSTALAÇÃO. AF_03/2023 CS: 91879	UN	45,00	8,84	397,80
01-01-75-049 C 91890	CURVA 90 GRAUS PARA ELETRODUTO, PVC, ROSCÁVEL, DN 25 MM (3/4), PARA CIRCUITOS TERMINAIS, INSTALADA EM FORRO - FORNECIMENTO E INSTALAÇÃO. AF_03/2023 CS: 91890	UN	54,00	17,44	941,76
01-01-75-051 C 91914	CURVA 90 GRAUS PARA ELETRODUTO, PVC, ROSCÁVEL, DN 25 MM (3/4), PARA CIRCUITOS TERMINAIS, INSTALADA EM PAREDE - FORNECIMENTO E INSTALAÇÃO. AF_03/2023 CS: 91914	UN	25,00	23,58	589,50

**CADASTRO GERAL 25000A - SINAPI FEVEREIRO DE 2025**

Dt.Cadastro: 01/02/2025

COM COMPOSIÇÕES REF. ORSE FEVEREIRO DE 2025

COM COMPOSIÇÕES ORSE FEVEREIRO DE 2025

**SESAB (A)** Obra : 25005C-CONSTRUÇÃO DE UNIDADE BÁSICA DE SAÚDE (UBS) INDÍGENA - TIPO II - TENSÃO 380/220V

Loc: DIVERSAS CIDADES NO ESTADO DA BAHIA - Dt.Criação: 29/05/2025

Lic.

IDENTIFICAÇÃO	DESCRIÇÃO	UND	QTDE.	VALOR	PARCELA
01-01-75-050 C 91902	CURVA 90 GRAUS PARA ELETRODUTO, PVC, ROS CÁVEL, DN 25 MM (3/4), PARA CIRCUITOS TERMINAIS, INSTALADA EM LAJE - FORNECIMENTO E INSTALAÇÃO. AF_03/2023 CS: 91902	UN	58,00	14,40	835,20
01-02-35-013 C 104785	FIXAÇÃO DE ELETRODUTOS, DIÂMETROS MENORES OU IGUAIS A 40 MM, COM ABRAÇADEIRA METÁLICA RÍGIDA TIPO D COM PARAFUSO DE FIXAÇÃO 1 1/4, FIXADA DIRETAMENTE NA LAJE OU PAREDE. AF_09/2023 CS: 104785	M	452,81	16,01	7.249,49

**Total da Etapa ->****20.152,95**

<b>004-036 INSTALAÇÕES ELÉTRICAS - PROJETO EM 380/220V - DUTOS E ACESSÓRIOS</b>				<b>B.D.I. ==&gt;</b>	<b>28,50</b>
77-02-02-004 O	FORNECIMENTO E INSTALAÇÃO DE ELETROCALHA METÁLICA 50 X 50 X 3000 MM (REF. VALEMA M OOU SIMILAR) - REF 00765/ORSE	UN	56,79	56,24	3.193,87
77-02-02-007 O	FIXAÇÃO DE ELETROCALHAS COM VERGALHÃO (TIRANTE) COM ROSCA TOTAL 1/4 X 1000MM (MARVITEC REF. 1431 OU SIMILAR) - REF 07384 /ORSE	M	56,79	35,76	2.030,81
77-02-02-006 O	TÊ HORIZONTAL 50 X 50 MM PARA ELETROCALHA METÁLICA (REF. MOPA OU SIMILAR) - REF 08686/ORSE	UN	2,00	36,46	72,92
77-02-02-005 O	CURVA VERTICAL 50 X 50 MM PARA ELETROCALHA METÁLICA, COM ÂNGULO 90° (REF: MOPA OU SIMILAR) - REF 11287/ORSE	UN	2,00	32,07	64,14
77-02-02-008 O	FORNECIMENTO E INSTALAÇÃO DE SAÍDA HORIZONTAL PARA ELETRODUTO 3/4 (REF. VL 33 VALEMAM OU SIMILAR) - REF 00723/ORSE	UN	33,00	8,17	269,61
78-02-03-016 O	EMENDA INTERNA 50X50MM PARA ELETROCALHA METÁLICA (COM PORCA, ARRUELA E PARAFUSO INCLUSOS)	UN	38,00	14,51	551,38
78-02-03-017 O	SUORTE DE SUSTENTAÇÃO DE ELETROCALHA METÁLICA 50MM(REF. MOPA OU SIMILAR)	UN	57,00	13,70	780,90
78-02-03-018 O	CHUMBADOR DE ACO ZINCADO, DIAMETRO 1/4 COM PARAFUSO 1/4 X 40 MM	UN	76,00	10,50	798,00

**Total da Etapa ->****7.761,63**

<b>004-037 INSTALAÇÕES ELÉTRICAS - PROJETO EM 380/220V - CAIXAS</b>				<b>B.D.I. ==&gt;</b>	<b>28,50</b>
77-02-03-010 O	CAIXA DE PASSAGEM METÁLICA, DE SOBREPORÇÃO, COM MEDIDAS 15X15X10CM, INSTALADA NA LAJE - REF JCA-02305337	UN	53,00	50,77	2.690,81
01-01-75-025 C 91944	CAIXA RETANGULAR 4 X 4 BAIXA (0,30 M DO PISO), PVC, INSTALADA EM PAREDE - FORNECIMENTO E INSTALAÇÃO. AF_03/2023 CS: 91944	UN	1,00	18,31	18,31
01-01-19-016 C 97886	CAIXA ENTERRADA ELÉTRICA RETANGULAR, EM ALVENARIA COM TIJOLOS CERÂMICOS MACIÇOS, FUNDO COM BRITA, DIMENSÕES INTERNAS: 0,3X0,3X0,3 M. AF_12/2020 CS: 97886	UN	22,00	219,90	4.837,80
01-01-75-019 C	CAIXA RETANGULAR 4 X 2 BAIXA (0,30 M DO	UN	9,00	14,91	134,19

**CADASTRO GERAL 25000A - SINAPI FEVEREIRO DE 2025**

Dt.Cadastro: 01/02/2025

COM COMPOSIÇÕES REF. ORSE FEVEREIRO DE 2025

COM COMPOSIÇÕES ORSE FEVEREIRO DE 2025

**SESAB (A)** Obra : 25005C-CONSTRUÇÃO DE UNIDADE BÁSICA DE SAÚDE (UBS) INDÍGENA - TIPO II - TENSÃO 380/220V

Loc: DIVERSAS CIDADES NO ESTADO DA BAHIA - Dt.Criação: 29/05/2025

Lic.

IDENTIFICAÇÃO	DESCRIÇÃO	UND	QTDE.	VALOR	PARCELA
91941	PISO), PVC, INSTALADA EM PAREDE - FORNECIMENTO E INSTALAÇÃO. AF_03/2023 CS: 91941				
01-01-75-017 C 91939	CAIXA RETANGULAR 4 X 2 ALTA (2,00 M DO PISO), PVC, INSTALADA EM PAREDE - FORNECIMENTO E INSTALAÇÃO. AF_03/2023 CS: 91939	UN	17,00	41,51	705,67

**Total da Etapa ->****8.386,78**

<b>004-038</b>		<b>INSTALAÇÕES ELÉTRICAS - PROJETO EM 380/220V - LUMINARIAS</b>			<b>B.D.I. ==&gt;</b>	<b>28,50</b>
77-02-03-011 O	LUMINARIA DE EMBUTIR TIPO CALHA, RETANGULAR EM CHAPA DE AÇO PINTADA EM BRANCO, PARA 2 LÂMPADAS TUBULARES T8, LED 18W OU FLUORESCENTE, BIVOLT, ALETADA, 120CM -REF - UBS-54709943	UN	18,00	261,74	4.711,32	
77-02-03-012 O	POSTE CÔNICO CONTINUO EM AÇO GALVANIZADO, RETO, ENGASTADO, H = 7M, DIAMETRO INFERIOR = 125MM - REF UBS - 34143691	UN	15,00	3.353,10	50.296,50	
01-01-73-001 C 97605	LUMINÁRIA ARANDELA TIPO MEIA LUA, DE SOBREPOR, COM 1 LÂMPADA LED DE 6 W, SEM REATOR - FORNECIMENTO E INSTALAÇÃO. AF_09/2024 CS: 97605	UN	17,00	107,62	1.829,54	
77-02-03-013 O	LUMINARIA DE LED PARA ILUMINAÇÃO PÚBLICA, DE 138W ATE 180W, INVÓLUCRO EM ALUMÍNIO OU AÇO INOX - REF - UBS-32178052	UN	30,00	540,77	16.223,10	
77-02-03-014 O	LUMINARIA DE SOBREPOR, EM CHAPA DE AÇO PINTADA COR BRANCA, PARA 2 LAMPADAS T8 FLUORESCENTES OU LED DE 18W, BIVOLT, ALETADA, 120CM(NAO INCLUI LAMPADAS E REATOR) - REF UBS-03124796	UN	4,00	256,20	1.024,80	
76-02-03-009 O	LUMINARIA DE LED PARA ILUMINACAO PUBLICA DE 138 W ATE 180 W, INVOLUCRO EM ALUMINIO OU ACO INOX - UBS-61390263	UN	6,00	127,43	764,58	
01-01-73-003 C 97599	LUMINÁRIA DE EMERGÊNCIA, COM 30 LÂMPADAS LED DE 2 W, SEM REATOR - FORNECIMENTO E INSTALAÇÃO. AF_09/2024 CS: 97599	UN	9,00	23,77	213,93	

**Total da Etapa ->****75.063,77**

<b>004-039</b>		<b>INSTALAÇÕES ELÉTRICAS - PROJETO EM 380/220V - INTERRUPTORES / TOMADAS</b>			<b>B.D.I. ==&gt;</b>	<b>28,50</b>
01-01-75-124 C 91953	INTERRUPTOR SIMPLES (1 MÓDULO), 10A/250V, INCLUINDO SUPORTE E PLACA - FORNECIMENTO E INSTALAÇÃO. AF_03/2023 CS: 91953	UN	33,00	35,16	1.160,28	
01-01-75-138 C 91967	INTERRUPTOR SIMPLES (3 MÓDULOS), 10A/250V, INCLUINDO SUPORTE E PLACA - FORNECIMENTO E INSTALAÇÃO. AF_03/2023 CS: 91967	UN	3,00	71,21	213,63	
01-01-75-134 C 91959	INTERRUPTOR SIMPLES (2 MÓDULOS), 10A/250V, INCLUINDO SUPORTE E PLACA - FORNECIMENTO E INSTALAÇÃO. AF_03/2023 CS: 91959	UN	3,00	53,17	159,51	
01-01-75-166 C 92000	TOMADA BAIXA DE EMBUTIR (1 MÓDULO), 2P+T 10 A, INCLUINDO SUPORTE E PLACA - FORNECIMENTO E INSTALAÇÃO. AF_03/2023 CS: 92000	UN	5,00	36,71	183,55	

**CADASTRO GERAL 25000A - SINAPI FEVEREIRO DE 2025**

Dt.Cadastro: 01/02/2025

COM COMPOSIÇÕES REF. ORSE FEVEREIRO DE 2025

COM COMPOSIÇÕES ORSE FEVEREIRO DE 2025

**SESAB (A)** Obra : 25005C-CONSTRUÇÃO DE UNIDADE BÁSICA DE SAÚDE (UBS) INDÍGENA - TIPO II - TENSÃO 380/220V

Loc: DIVERSAS CIDADES NO ESTADO DA BAHIA - Dt.Criação: 29/05/2025

Lic.

IDENTIFICAÇÃO	DESCRIÇÃO	UND	QTDE.	VALOR	PARCELA
01-01-75-182 C 91996	TOMADA MÉDIA DE EMBUTIR (1 MÓDULO), 2P+T 10 A, INCLUINDO SUPORTE E PLACA - FORNECIMENTO E INSTALAÇÃO. AF_03/2023 CS: 91996	UN	4,00	41,88	167,52
01-01-75-162 C 91992	TOMADA ALTA DE EMBUTIR (1 MÓDULO), 2P+T 10 A, INCLUINDO SUPORTE E PLACA - FORNECIMENTO E INSTALAÇÃO. AF_03/2023 CS: 91992	UN	17,00	55,26	939,42
01-01-75-184 C 91997	TOMADA MÉDIA DE EMBUTIR (1 MÓDULO), 2P+T 20 A, INCLUINDO SUPORTE E PLACA - FORNECIMENTO E INSTALAÇÃO. AF_03/2023 CS: 91997	UN	1,00	43,88	43,88
01-01-75-170 C 92008	TOMADA BAIXA DE EMBUTIR (2 MÓDULOS), 2P+T 10 A, INCLUINDO SUPORTE E PLACA - FORNECIMENTO E INSTALAÇÃO. AF_03/2023 CS: 92008	UN	7,00	56,23	393,61
01-01-75-186 C 92004	TOMADA MÉDIA DE EMBUTIR (2 MÓDULOS), 2P+T 10 A, INCLUINDO SUPORTE E PLACA - FORNECIMENTO E INSTALAÇÃO. AF_03/2023 CS: 92004	UN	4,00	66,65	266,60
01-01-75-174 C 92016	TOMADA BAIXA DE EMBUTIR (3 MÓDULOS), 2P+T 10 A, INCLUINDO SUPORTE E PLACA - FORNECIMENTO E INSTALAÇÃO. AF_03/2023 CS: 92016	UN	3,00	75,76	227,28
01-01-75-188 C 92005	TOMADA MÉDIA DE EMBUTIR (2 MÓDULOS), 2P+T 20 A, INCLUINDO SUPORTE E PLACA - FORNECIMENTO E INSTALAÇÃO. AF_03/2023 CS: 92005	UN	2,00	70,66	141,32
<b>Total da Etapa -&gt;</b>					<b>3.896,60</b>

<b>004-040</b>		<b>INSTALAÇÕES ELÉTRICAS - PROJETO EM 380/220V - FIOS, CABOS E ACESSÓRIOS</b>			<b>B.D.I. ==&gt;</b>	<b>28,50</b>
01-01-75-008 C 91926	CABO DE COBRE FLEXÍVEL ISOLADO, 2,5 MM², ANTI-CHAMA 450/750 V, PARA CIRCUITOS TERMINAIS - FORNECIMENTO E INSTALAÇÃO. AF_03/2023 CS: 91926	M	3.569,65	5,68	20.275,61	
01-01-75-010 C 91928	CABO DE COBRE FLEXÍVEL ISOLADO, 4 MM², ANTI-CHAMA 450/750 V, PARA CIRCUITOS TERMINAIS - FORNECIMENTO E INSTALAÇÃO. AF_03/2023 CS: 91928	M	530,29	8,78	4.655,95	
01-01-75-009 C 91929	CABO DE COBRE FLEXÍVEL ISOLADO, 4 MM², ANTI-CHAMA 0,6/1,0 KV, PARA CIRCUITOS TERMINAIS - FORNECIMENTO E INSTALAÇÃO. AF_03/2023 CS: 91929	M	51,83	9,37	485,65	
01-01-75-003 C 91933	CABO DE COBRE FLEXÍVEL ISOLADO, 10 MM², ANTI-CHAMA 0,6/1,0 KV, PARA CIRCUITOS TERMINAIS - FORNECIMENTO E INSTALAÇÃO. AF_03/2023 CS: 91933	M	225,43	21,16	4.770,10	
01-01-75-005 C 91935	CABO DE COBRE FLEXÍVEL ISOLADO, 16 MM², ANTI-CHAMA 0,6/1,0 KV, PARA CIRCUITOS TERMINAIS - FORNECIMENTO E INSTALAÇÃO. AF_03/2023 CS: 91935	M	24,00	33,19	796,56	

**CADASTRO GERAL 25000A - SINAPI FEVEREIRO DE 2025**

Dt.Cadastro: 01/02/2025

COM COMPOSIÇÕES REF. ORSE FEVEREIRO DE 2025

COM COMPOSIÇÕES ORSE FEVEREIRO DE 2025

**SESAB (A)** Obra : 25005C-CONSTRUÇÃO DE UNIDADE BÁSICA DE SAÚDE (UBS) INDÍGENA - TIPO II - TENSÃO 380/220V

Loc: DIVERSAS CIDADES NO ESTADO DA BAHIA - Dt.Criação: 29/05/2025

Lic.

IDENTIFICAÇÃO	DESCRIÇÃO	UND	QTDE.	VALOR	PARCELA
	03/2023 CS: 91935				
01-02-37-005 C 92984	CABO DE COBRE FLEXÍVEL ISOLADO, 25 MM², ANTI-CHAMA 0,6/1,0 KV, PARA REDE ENTERRADA DE DISTRIBUIÇÃO DE ENERGIA ELÉTRICA - FORNECIMENTO E INSTALAÇÃO. AF_12/2021 CS: 92984	M	276,56	36,26	10.028,07
<b>Total da Etapa -&gt;</b>					<b>41.011,94</b>
<b>004-041</b>	<b>INSTALAÇÕES ELÉTRICAS - PROJETO EM 380/220V - QUADROS</b>			<b>B.D.I. ==&gt;</b>	<b>28,50</b>
76-02-03-001 O	QDN - 380/220V	UN	1,00	3.308,93	3.308,93
76-02-03-002 O	QDE - 380/220V	UN	1,00	2.341,05	2.341,05
76-02-03-003 O	QDAC - 380/220V	UN	1,00	2.667,00	2.667,00
76-02-03-004 O	QDFL - 380/220V	UN	1,00	2.831,56	2.831,56
<b>Total da Etapa -&gt;</b>					<b>11.148,54</b>
<b>004-042</b>	<b>INSTALAÇÕES ELÉTRICAS - PROJETO EM 380/220V - EQUIPAMENTOS</b>			<b>B.D.I. ==&gt;</b>	<b>28,50</b>
77-02-02-009 O	FORNECIMENTO DE GRUPO GERADOR YG125TRE A 0010 E A0020 12,5KVA TRIFÁSICO - RADIADOR E PARTIDA ELÉTRICA - REF 02475/ORSE	UN	1,00	21.991,36	21.991,36
77-02-02-010 O	QUADRO DE TRANSFERÊNCIA AUTOMÁTICA P/ GRUPO GERADORES ATÉ 50KVA - REF 10796/ORSE	UN	1,00	15.617,83	15.617,83
<b>Total da Etapa -&gt;</b>					<b>37.609,19</b>
<b>004-043</b>	<b>INSTALAÇÕES ELÉTRICAS - PADRAO DE ENTRADA</b>			<b>B.D.I. ==&gt;</b>	<b>28,50</b>
01-02-37-023 C 93009	ELETRODUTO RÍGIDO ROSCÁVEL, PVC, DN 60 MM (2), PARA REDE ENTERRADA DE DISTRIBUIÇÃO DE ENERGIA ELÉTRICA - FORNECIMENTO E INSTALAÇÃO. AF_12/2021 CS: 93009	M	7,00	31,56	220,92
76-02-03-016 O	CURVA 180 GRAUS PARA ELETRODUTO, PVC, ROSCAVEL DN 60 MM (2) - FORNECIMENTO E INSTALACAO. AF_03/2023	UN	1,00	44,86	44,86
01-02-37-014 C 93020	CURVA 90 GRAUS PARA ELETRODUTO, PVC, ROSCÁVEL, DN 60 MM (2), PARA REDE ENTERRADA DE DISTRIBUIÇÃO DE ENERGIA ELÉTRICA - FORNECIMENTO E INSTALAÇÃO. AF_12/2021 CS: 93020	UN	2,00	37,61	75,22
01-02-37-028 C 93014	LUVA PARA ELETRODUTO, PVC, ROSCÁVEL, DN 60 MM (2), PARA REDE ENTERRADA DE DISTRIBUIÇÃO DE ENERGIA ELÉTRICA - FORNECIMENTO E INSTALAÇÃO. AF_12/2021 CS: 93014	UN	3,00	23,85	71,55
76-02-02-019 O	BUCHA COM ARRUELA EM LIGA ESPECIAL ZAMAK P/ELETRODUTO 50MM, D=2 - REF:12463 ORSE	UN	2,00	16,54	33,08
01-01-77-060 C 101946	QUADRO DE MEDIÇÃO GERAL DE ENERGIA PARA 1 MEDIDOR DE SOBREPOR - FORNECIMENTO E INSTALAÇÃO. AF_10/2020 CS: 101946	UN	1,00	208,53	208,53
76-02-02-020 O	CABO DE COBRE NÚ 50 MM2 - FORNECIMENTO E ASSENTAMENTO (2,27M/KG) - REF:8082 ORSE	KG	1,00	176,39	176,39

**CADASTRO GERAL 25000A - SINAPI FEVEREIRO DE 2025**

Dt.Cadastro: 01/02/2025

COM COMPOSIÇÕES REF. ORSE FEVEREIRO DE 2025

COM COMPOSIÇÕES ORSE FEVEREIRO DE 2025

**SESAB (A)** Obra : 25005C-CONSTRUÇÃO DE UNIDADE BÁSICA DE SAÚDE (UBS) INDÍGENA - TIPO II - TENSÃO 380/220V

Loc: DIVERSAS CIDADES NO ESTADO DA BAHIA - Dt.Criação: 29/05/2025

Lic.

IDENTIFICAÇÃO	DESCRIÇÃO	UND	QTDE.	VALOR	PARCELA
01-01-78-017 C 101562	CABO DE COBRE FLEXÍVEL ISOLADO, 25 MM², 0,6/1,0 KV, PARA REDE AÉREA DE DISTRIBUIÇÃO DE ENERGIA ELÉTRICA DE BAIXA TENSÃO - FORNECIMENTO E INSTALAÇÃO. AF_07/2020 CS: 101562	M	30,00	32,95	988,50
76-02-02-021 O	DISJUNTOR TRIPOLAR 80 A, PADRÃO DIN (Linha Branca), Curva de Disparo C, Corrente e de Interrupção 10KA, Ref.: Siemens 5SX X1 ou similar. - Ref:13457 ORSE	UN	1,00	508,59	508,59
76-02-02-022 O	FORNECIMENTO DE GANCHO DE OLHAL C/FURO 18MM - REF: 2884 ORSE	UN	1,00	16,71	16,71
76-02-02-023 O	ABRAÇADEIRA EM FITA DE AÇO 1, COM FECHO RÁPIDO - REF:10764 ORSE	UN	3,00	16,56	49,68
76-02-02-024 O	HASTE COBREADA COPPERWELD P/ATERRAMENTO D=5/8 X 2,40M - REF:9379 ORSE	UN	1,00	58,31	58,31
76-02-04-001 O	FORNECIMENTO E ASSENTAMENTO DE POSTE DE CONCRETO COM COMPRIMENTO NOMINAL DE 10M CARGA NOMINAL DE 300 DAN, ENGASTAMENTO, BASE CONCRETADA COM 1M DE CONCRETO E 0,6 M DE SOLO AF_11/2019 - REF:100604CS	UN	1,00	2.532,30	2.532,30
<b>Total da Etapa -&gt;</b>					<b>4.984,64</b>

				B.D.I. ==>	28,50
<b>004-044</b>	<b>CABEAMENTO ESTRUTURADO - ELETRODUTOS E CONEXÕES</b>				
01-01-75-087 C 91863	ELETRODUTO RÍGIDO ROSCÁVEL, PVC, DN 25 M M (3/4), PARA CIRCUITOS TERMINAIS, INSTALADO EM FORRO - FORNECIMENTO E INSTALAÇÃO. AF_03/2023 CS: 91863	M	35,33	13,79	487,20
01-01-75-089 C 91871	ELETRODUTO RÍGIDO ROSCÁVEL, PVC, DN 25 M M (3/4), PARA CIRCUITOS TERMINAIS, INSTALADO EM PAREDE - FORNECIMENTO E INSTALAÇÃO. AF_03/2023 CS: 91871	M	50,31	17,78	894,51
01-01-75-088 C 91867	ELETRODUTO RÍGIDO ROSCÁVEL, PVC, DN 25 M M (3/4), PARA CIRCUITOS TERMINAIS, INSTALADO EM LAJE - FORNECIMENTO E INSTALAÇÃO. AF_03/2023 CS: 91867	M	3,77	12,12	45,69
01-01-75-090 C 91864	ELETRODUTO RÍGIDO ROSCÁVEL, PVC, DN 32 M M (1), PARA CIRCUITOS TERMINAIS, INSTALADO EM FORRO - FORNECIMENTO E INSTALAÇÃO. AF_03/2023 CS: 91864	M	5,84	18,32	106,99
01-01-75-092 C 91872	ELETRODUTO RÍGIDO ROSCÁVEL, PVC, DN 32 M M (1), PARA CIRCUITOS TERMINAIS, INSTALADO EM PAREDE - FORNECIMENTO E INSTALAÇÃO. AF_03/2023 CS: 91872	M	5,04	22,32	112,49
01-01-75-095 C 91873	ELETRODUTO RÍGIDO ROSCÁVEL, PVC, DN 40 M M (1 1/4), PARA CIRCUITOS TERMINAIS, INSTALADO EM PAREDE - FORNECIMENTO E INSTALAÇÃO. AF_03/2023 CS: 91873	M	7,00	26,77	187,39
01-01-75-147 C 91875	LUVA PARA ELETRODUTO, PVC, ROSCÁVEL, DN 25 MM (3/4), PARA CIRCUITOS TERMINAIS, INSTALADA EM FORRO - FORNECIMENTO E INSTALAÇÃO. AF_03/2023 CS: 91875	UN	24,00	10,83	259,92

**CADASTRO GERAL 25000A - SINAPI FEVEREIRO DE 2025**

Dt.Cadastro: 01/02/2025

COM COMPOSIÇÕES REF. ORSE FEVEREIRO DE 2025

COM COMPOSIÇÕES ORSE FEVEREIRO DE 2025

**SESAB (A)** Obra : 25005C-CONSTRUÇÃO DE UNIDADE BÁSICA DE SAÚDE (UBS) INDÍGENA - TIPO II - TENSÃO 380/220V

Loc: DIVERSAS CIDADES NO ESTADO DA BAHIA - Dt.Criação: 29/05/2025

Lic.

IDENTIFICAÇÃO	DESCRIÇÃO	UND	QTDE.	VALOR	PARCELA
	LAÇÃO. AF_03/2023 CS: 91875				
01-01-75-149 C 91884	LUVA PARA ELETRODUTO, PVC, ROSCÁVEL, DN 25 MM (3/4), PARA CIRCUITOS TERMINAIS, INSTALADA EM PAREDE - FORNECIMENTO E INSTALAÇÃO. AF_03/2023 CS: 91884	UN	34,00	14,97	508,98
01-01-75-148 C 91879	LUVA PARA ELETRODUTO, PVC, ROSCÁVEL, DN 25 MM (3/4), PARA CIRCUITOS TERMINAIS, INSTALADA EM LAJE - FORNECIMENTO E INSTALAÇÃO. AF_03/2023 CS: 91879	UN	3,00	8,84	26,52
01-01-75-150 C 91876	LUVA PARA ELETRODUTO, PVC, ROSCÁVEL, DN 32 MM (1), PARA CIRCUITOS TERMINAIS, INSTALADA EM FORRO - FORNECIMENTO E INSTALAÇÃO. AF_03/2023 CS: 91876	UN	4,00	12,99	51,96
01-01-75-152 C 91885	LUVA PARA ELETRODUTO, PVC, ROSCÁVEL, DN 32 MM (1), PARA CIRCUITOS TERMINAIS, INSTALADA EM PAREDE - FORNECIMENTO E INSTALAÇÃO. AF_03/2023 CS: 91885	UN	4,00	17,05	68,20
01-01-75-155 C 91886	LUVA PARA ELETRODUTO, PVC, ROSCÁVEL, DN 40 MM (1 1/4), PARA CIRCUITOS TERMINAIS, INSTALADA EM PAREDE - FORNECIMENTO E INSTALAÇÃO. AF_03/2023 CS: 91886	UN	5,00	19,87	99,35
01-01-75-050 C 91902	CURVA 90 GRAUS PARA ELETRODUTO, PVC, ROSCÁVEL, DN 25 MM (3/4), PARA CIRCUITOS TERMINAIS, INSTALADA EM LAJE - FORNECIMENTO E INSTALAÇÃO. AF_03/2023 CS: 91902	UN	3,00	14,40	43,20
01-01-75-051 C 91914	CURVA 90 GRAUS PARA ELETRODUTO, PVC, ROSCÁVEL, DN 25 MM (3/4), PARA CIRCUITOS TERMINAIS, INSTALADA EM PAREDE - FORNECIMENTO E INSTALAÇÃO. AF_03/2023 CS: 91914	UN	8,00	23,58	188,64
01-01-75-054 C 91917	CURVA 90 GRAUS PARA ELETRODUTO, PVC, ROSCÁVEL, DN 32 MM (1), PARA CIRCUITOS TERMINAIS, INSTALADA EM PAREDE - FORNECIMENTO E INSTALAÇÃO. AF_03/2023 CS: 91917	UN	2,00	27,52	55,04
01-01-76-033 C 104399	CONDULETE DE PVC, TIPO LR, PARA ELETRODUTO DE PVC SOLDÁVEL DN 25 MM (3/4), APARENTE - FORNECIMENTO E INSTALAÇÃO. AF_10/2022 CS: 104399	UN	3,00	35,79	107,37
01-01-76-035 C 104404	CONDULETE DE PVC, TIPO T, PARA ELETRODUTO DE PVC SOLDÁVEL DN 25 MM (3/4), APARENTE - FORNECIMENTO E INSTALAÇÃO. AF_10/2022 CS: 104404	UN	2,00	41,74	83,48
01-02-35-013 C 104785	FIXAÇÃO DE ELETRODUTOS, DIÂMETROS MENORES OU IGUAIS A 40 MM, COM ABRAÇADEIRA METÁLICA RÍGIDA TIPO D COM PARAFUSO DE FIXAÇÃO 1 1/4, FIXADA DIRETAMENTE NA LAJE OU PAREDE. AF_09/2023 CS: 104785	M	107,29	16,01	1.717,71
<b>Total da Etapa -&gt;</b>					<b>5.044,64</b>
<b>004-045</b>	<b>CABEAMENTO ESTRUTURADO - DUTOS E ACESSÓRIOS</b>			<b>B.D.I. ==&gt;</b>	<b>28,50</b>
76-02-02-011 O	FORNECIMENTO E INSTALAÇÃO DE ELETROCALHA	M	25,10	58,30	1.463,33

**CADASTRO GERAL 25000A - SINAPI FEVEREIRO DE 2025**

Dt.Cadastro: 01/02/2025

COM COMPOSIÇÕES REF. ORSE FEVEREIRO DE 2025

COM COMPOSIÇÕES ORSE FEVEREIRO DE 2025

**SESAB (A)** Obra : 25005C-CONSTRUÇÃO DE UNIDADE BÁSICA DE SAÚDE (UBS) INDÍGENA - TIPO II - TENSÃO 380/220V

Loc: DIVERSAS CIDADES NO ESTADO DA BAHIA - Dt.Criação: 29/05/2025

Lic.

IDENTIFICAÇÃO	DESCRIÇÃO	UND	QTDE.	VALOR	PARCELA
76-02-02-012 O	PERFURADA 100 X 50 X 3000 MM (REF. MOPA OU SIMILAR) COM TAMPA - REF:8359 ORSE	UN	1,00	48,15	48,15
76-02-02-013 O	TÊ HORIZONTAL 100 X 50 MM COM BASE LISA PERFURADA PARA ELETROCALHA METÁLICA (REF MOPA OU SIMILAR) - REF:8113 ORSE	UN	1,00	32,15	32,15
77-02-02-007 O	CURVA VERTICAL 100 X 50 MM PARA ELETROCALHA METÁLICA, COM ÂNGULO 90° (REF.: MOPA OU SIMILAR) - REF:8443 ORSE	UN	1,00	32,15	32,15
77-02-02-007 O	FIXAÇÃO DE ELETROCALHAS COM VERGALHÃO (TIRANTE) COM ROSCA TOTAL 1/4 X 1000MM (MARCA RIVTEC REF. 1431 OU SIMILAR) - REF 07384 /ORSE	M	25,10	35,76	897,58
77-02-02-008 O	FORNECIMENTO E INSTALAÇÃO DE SAÍDA HORIZONTAL PARA ELETRODUTO 3/4 (REF. VL 33 VALEMAM OU SIMILAR) - REF 00723/ORSE	UN	10,00	8,17	81,70
76-02-02-014 O	FORNECIMENTO E INSTALAÇÃO DE SAÍDA HORIZONTAL PARA ELETRODUTO 1 (REF. VL 33 VALEMAM OU SIMILAR) - REF:724 ORSE	UN	1,00	13,24	13,24
76-02-02-025 O	SUPORTE DE SUSTENTAÇÃO DE ELETROCALHA METÁLICA 100MM(REF. MOPA OU SIMILAR) - REF :7819 ORSE	UN	26,00	33,04	859,04
76-02-03-017 O	EMENDA INTERNA 100X50MM PARA ELETROCALHA METÁLICA (COM PORCA, ARRUELA E PARAFUSO INCLUSOS)	UN	17,00	15,79	268,43
<b>Total da Etapa -&gt;</b>					<b>3.663,62</b>
<b>004-046</b>	<b>CABEAMENTO ESTRUTURADO - FIOS, CABOS E ACESSÓRIOS</b>			<b>B.D.I. ==&gt;</b>	<b>28,50</b>
01-02-38-008 C 98296	CABO ELETRÔNICO CATEGORIA 6, INSTALADO EM EDIFICAÇÃO RESIDENCIAL - FORNECIMENTO E INSTALAÇÃO. AF_11/2019 CS: 98296	M	644,39	11,51	7.416,93
<b>Total da Etapa -&gt;</b>					<b>7.416,93</b>
<b>004-047</b>	<b>CABEAMENTO ESTRUTURADO - TOMADAS</b>			<b>B.D.I. ==&gt;</b>	<b>28,50</b>
01-02-38-059 O 98307	TOMADA DE REDE RJ45 - FORNECIMENTO E INSTALAÇÃO. AF_11/2019 CS: 98307	UN	8,00	47,03	376,24
76-02-02-008 O	TOMADA DUPLA PARA LÓGICA RJ45, CAT.6, COM CAIXA PVC, EMBUTIR, COMPLETA - FORNEC. E INSTALAÇÃO - REF:11234 ORSE	UN	9,00	151,27	1.361,43
76-02-02-010 O	TOMADA TRIPLA, DE EMBUTIR, TIPO RJ-45 CATEGORIA 6, INSTALADA EM CAIXA DE PVC 4 X 2	UN	1,00	201,96	201,96
<b>Total da Etapa -&gt;</b>					<b>1.939,63</b>
<b>004-048</b>	<b>CABEAMENTO ESTRUTURADO - CAIXAS</b>			<b>B.D.I. ==&gt;</b>	<b>28,50</b>
01-01-75-019 C 91941	CAIXA RETANGULAR 4 X 2 BAIXA (0,30 M DO PISO), PVC, INSTALADA EM PAREDE - FORNECIMENTO E INSTALAÇÃO. AF_03/2023 CS: 91941	UN	19,00	14,91	283,29
76-02-02-009 O	CAIXA DE PASSAGEM METÁLICA, DE EMBUTIR COM MEDIDAS 15X15X7,5CM INSTALADA NA PAREDE	UN	1,00	78,53	78,53

**CADASTRO GERAL 25000A - SINAPI FEVEREIRO DE 2025**

Dt.Cadastro: 01/02/2025

COM COMPOSIÇÕES REF. ORSE FEVEREIRO DE 2025

COM COMPOSIÇÕES ORSE FEVEREIRO DE 2025

**SESAB (A)** Obra : 25005C-CONSTRUÇÃO DE UNIDADE BÁSICA DE SAÚDE (UBS) INDÍGENA - TIPO II - TENSÃO 380/220V

Loc: DIVERSAS CIDADES NO ESTADO DA BAHIA - Dt.Criação: 29/05/2025

Lic.

IDENTIFICAÇÃO	DESCRIÇÃO	UND	QTDE.	VALOR	PARCELA
				<b>Total da Etapa -&gt;</b>	
				<b>361,82</b>	
<b>004-049</b>	<b>CABEAMENTO ESTRUTURADO - EQUIPAMENTOS</b>			<b>B.D.I. ==&gt;</b>	<b>28,50</b>
76-02-02-002 O	FORNECIMENTO E INSTALAÇÃO DE RACK DE PIS O 19 X 16U X 570MM (GABINETE) - REF:758 ORSE	UN	1,00	971,73	971,73
76-02-02-003 O	SWITCH 24 PORTAS 10/100 MBPS - FORNECIMENTO E INSTALACAO - REF:7867 ORSE	UN	1,00	682,80	682,80
76-02-02-004 O	FORNECIMENTO E INSTALAÇÃO DE SWITCH 24 PORTAS GERENCIÁVEL POE 10/100 /1000 + 4SF P - REF:12791 ORSE	UN	1,00	4.770,87	4.770,87
01-02-38-050 C 98302	PATCH PANEL 24 PORTAS, CATEGORIA 6 - FORNECIMENTO E INSTALAÇÃO. AF_11/2019 CS: 98302	UN	2,00	1.582,39	3.164,78
76-02-03-010 O	KIT VENTILAÇÃO PARA RACK 19	UN	1,00	452,37	452,37
76-02-03-011 O	ORGANIZADOR DE CABOS PARA RACK	UN	5,00	149,52	747,60
76-02-02-005 O	FORNECIMENTO E INSTALAÇÃO DE PATCH CORDS CAT.6 C/1,50M - REV 01 - REF: 11230 ORSE	UN	26,00	42,87	1.114,62
76-02-02-006 O	FORNECIMENTO E INSTALAÇÃO DE PATCH CORDS CAT.6 C/2,50M - REV 02 - REF:10268 ORSE	UN	26,00	53,22	1.383,72
76-02-02-007 O	RÉGUA (FILTRO DE LINHA) COM 8 TOMADAS - FORNECIMENTO E INST. - REF:11419 ORSE	UN	1,00	36,24	36,24
76-02-03-012 O	CENTRAL TELEFÔNICA IP IAD 100	UN	1,00	3.987,75	3.987,75
76-02-03-013 O	CERTIFICAÇÃO DE REDE CABEAMENTO ESTRUTURADO (REF: OBRA SERGIPETEC)	UN	26,00	30,43	791,18
76-02-03-018 O	NOBREAK PARA RACK 1200VA	UN	1,00	2.776,19	2.776,19
				<b>Total da Etapa -&gt;</b>	
				<b>20.879,85</b>	
<b>004-050</b>	<b>CFTV</b>			<b>B.D.I. ==&gt;</b>	<b>28,50</b>
01-01-75-087 C 91863	ELETRODUTO RÍGIDO ROSCÁVEL, PVC, DN 25 MM (3/4), PARA CIRCUITOS TERMINAIS, INSTALADO EM FORRO - FORNECIMENTO E INSTALAÇÃO. AF_03/2023 CS: 91863	M	37,00	13,79	510,23
01-01-75-089 C 91871	ELETRODUTO RÍGIDO ROSCÁVEL, PVC, DN 25 MM (3/4), PARA CIRCUITOS TERMINAIS, INSTALADO EM PAREDE - FORNECIMENTO E INSTALAÇÃO. AF_03/2023 CS: 91871	M	7,00	17,78	124,46
01-01-75-147 C 91875	LUVA PARA ELETRODUTO, PVC, ROSCÁVEL, DN 25 MM (3/4), PARA CIRCUITOS TERMINAIS, INSTALADA EM FORRO - FORNECIMENTO E INSTALAÇÃO. AF_03/2023 CS: 91875	UN	25,00	10,83	270,75
01-01-75-149 C 91884	LUVA PARA ELETRODUTO, PVC, ROSCÁVEL, DN 25 MM (3/4), PARA CIRCUITOS TERMINAIS, INSTALADA EM PAREDE - FORNECIMENTO E INSTALAÇÃO. AF_03/2023 CS: 91884	UN	5,00	14,97	74,85
01-01-75-051 C	CURVA 90 GRAUS PARA ELETRODUTO, PVC, ROSCÁVEL, DN 25 MM (3/4), PARA CIRCUITOS TERMINAIS, INSTALADA EM PAREDE - FORNECIMENTO E INSTALAÇÃO. AF_03/2023 CS: 91884	UN	7,00	23,58	165,06

**CADASTRO GERAL 25000A - SINAPI FEVEREIRO DE 2025**

Dt.Cadastro: 01/02/2025

COM COMPOSIÇÕES REF. ORSE FEVEREIRO DE 2025

COM COMPOSIÇÕES ORSE FEVEREIRO DE 2025

**SESAB (A)** Obra : 25005C-CONSTRUÇÃO DE UNIDADE BÁSICA DE SAÚDE (UBS) INDÍGENA - TIPO II - TENSÃO 380/220V

Loc: DIVERSAS CIDADES NO ESTADO DA BAHIA - Dt.Criação: 29/05/2025

Lic.

IDENTIFICAÇÃO	DESCRIÇÃO	UND	QTDE.	VALOR	PARCELA
91914	CÁVEL, DN 25 MM (3/4), PARA CIRCUITOS TERMINAIS, INSTALADA EM PAREDE - FORNECIMENTO E INSTALAÇÃO. AF_03/2023 CS: 91914				
01-01-75-049 C 91890	CURVA 90 GRAUS PARA ELETRODUTO, PVC, ROS CÁVEL, DN 25 MM (3/4), PARA CIRCUITOS TERMINAIS, INSTALADA EM FORRO - FORNECIMENTO E INSTALAÇÃO. AF_03/2023 CS: 91890	UN	2,00	17,44	34,88
01-02-35-013 C 104785	FIXAÇÃO DE ELETRODUTOS, DIÂMETROS MENORES OU IGUAIS A 40 MM, COM ABRAÇADEIRA METÁLICA RÍGIDA TIPO D COM PARAFUSO DE FIXAÇÃO 1 1/4, FIXADA DIRETAMENTE NA LAJE OU PAREDE. AF_09/2023 CS: 104785	M	44,00	16,01	704,44
77-02-02-008 O	FORNECIMENTO E INSTALAÇÃO DE SAÍDA HORIZONTAL PARA ELETRODUTO 3/4 (REF. VL 33 VALAM OU SIMILAR) - REF 00723/ORSE	UN	5,00	8,17	40,85
01-01-75-017 C 91939	CAIXA RETANGULAR 4 X 2 ALTA (2,00 M DO PISO), PVC, INSTALADA EM PAREDE - FORNECIMENTO E INSTALAÇÃO. AF_03/2023 CS: 91939	UN	7,00	41,51	290,57
77-02-03-010 O	CAIXA DE PASSAGEM METÁLICA, DE SOBREPOR, COM MEDIDAS 15X15X10CM, INSTALADA NA LAJE - REF JCA-02305337	UN	4,00	50,77	203,08
01-02-38-008 C 98296	CABO ELETRÔNICO CATEGORIA 6, INSTALADO EM EDIFICAÇÃO RESIDENCIAL - FORNECIMENTO E INSTALAÇÃO. AF_11/2019 CS: 98296	M	192,79	11,51	2.219,01
76-02-02-005 O	FORNECIMENTO E INSTALAÇÃO DE PATCH CORDS CAT.6 C/1,50M - REV 01 - REF: 11230 ORSE	UN	7,00	42,87	300,09
77-02-03-024 O	GRAVADOR DE VÍDEO IP NVR 16 CANAIS (NVR 3316) - REF UBS - 01432018	UN	1,00	2.713,08	2.713,08
77-02-03-025 O	CÂMERA IP, BULLET, EXT, INFRAVERMELHO, SENSOR CMOS DE 1/2.8 2MP, RESOLUÇÃO MÁX 1920X1080, LENTE FIXA DE 3,6MM, IP67, ALIM POE, RJ45, INSTALAÇÃO SUPORTE PAREDE OU EM POSTE (EXIST PROJ ELÉTR) VIP3240B IA	UN	7,00	1.571,58	11.001,06
76-02-03-013 O	CERTIFICAÇÃO DE REDE CABEAMENTO ESTRUTURADO (REF: OBRA SERGIPETEC)	UN	7,00	30,43	213,01
<b>Total da Etapa -&gt;</b>					<b>18.865,42</b>

<b>004-051 INSTALAÇÕES MECANICAS - AR CONDICIONADO - EQUIPAMENTOS</b>				<b>B.D.I. ==&gt;</b>	<b>28,50</b>
01-01-90-001 C 103247	AR CONDICIONADO SPLIT INVERTER, HI-WALL (PAREDE), 12000 BTU/H, CICLO FRIO - FORNECIMENTO E INSTALAÇÃO. AF_11/2021_PE CS: 103247	UN	13,00	4.009,42	52.122,46
01-01-90-008 C 103261	AR CONDICIONADO SPLIT INVERTER, PISO TETO, 36000 BTU/H, CICLO FRIO - FORNECIMENTO E INSTALAÇÃO. AF_11/2021_PSE CS: 103261	UN	1,00	18.770,43	18.770,43
76-02-03-019 O	FORNECIMENTO E INSTALAÇÃO DE CAIXA VENTILADORA 1500 M3/H, INCLUSIVE FILTRO G4 E F5	UN	1,00	6.885,52	6.885,52
<b>Total da Etapa -&gt;</b>					<b>77.778,41</b>

**CADASTRO GERAL 25000A - SINAPI FEVEREIRO DE 2025**

Dt.Cadastro: 01/02/2025

COM COMPOSIÇÕES REF. ORSE FEVEREIRO DE 2025

COM COMPOSIÇÕES ORSE FEVEREIRO DE 2025

**SESAB (A)** Obra : 25005C-CONSTRUÇÃO DE UNIDADE BÁSICA DE SAÚDE (UBS) INDÍGENA - TIPO II - TENSÃO 380/220V

Loc: DIVERSAS CIDADES NO ESTADO DA BAHIA - Dt.Criação: 29/05/2025

Lic.

IDENTIFICAÇÃO	DESCRIÇÃO	UND	QTDE.	VALOR	PARCELA
<b>004-052</b>	<b>INSTALAÇÕES MECANICAS - AR CONDICIONADO - TUBULAÇÃO</b>			<b>B.D.I. ==&gt;</b> 28,50	
01-01-90-038 C 103289	TUBO EM COBRE FLEXÍVEL, DN 1/4, COM ISOLAMENTO, INSTALADO EM FORRO, PARA RAMAL D E ALIMENTAÇÃO DE AR CONDICIONADO, INCLUS O FIXADOR. AF_11/2021 CS: 103289	M	115,74	43,95	5.086,77
01-01-90-037 C 103291	TUBO EM COBRE FLEXÍVEL, DN 1/2, COM ISOLAMENTO, INSTALADO EM FORRO, PARA RAMAL D E ALIMENTAÇÃO DE AR CONDICIONADO, INCLUS O FIXADOR. AF_11/2021 CS: 103291	M	115,74	87,59	10.137,67
01-01-90-039 C 103290	TUBO EM COBRE FLEXÍVEL, DN 3/8, COM ISOLAMENTO, INSTALADO EM FORRO, PARA RAMAL D E ALIMENTAÇÃO DE AR CONDICIONADO, INCLUS O FIXADOR. AF_11/2021 CS: 103290	M	10,17	70,44	716,37
01-01-92-204 C 92309	TUBO EM COBRE RÍGIDO, DN 22 MM, CLASSE E , COM ISOLAMENTO, INSTALADO EM RAMAL DE DISTRIBUIÇÃO DE HIDRÁULICA PREDIAL - FORNECIMENTO E INSTALAÇÃO. AF_04/2022 CS: 92309	M	10,17	193,62	1.969,12

**Total da Etapa ->****17.909,93**

<b>004-053</b>	<b>INSTALAÇÕES MECANICAS - REDE DE DUTOS</b>			<b>B.D.I. ==&gt;</b> 28,50	
76-02-03-020 O	FORNECIMENTO E INSTALAÇÃO DE DUTO RETANGULAR PARA AR CONDICIONADO EM CHAPA GALVANIZADA BITOLA 24.	M2	35,00	194,38	6.803,30
76-02-03-021 O	AR-AG-225X125/0/0/FAN0M0 - GRELHA DE ALAS FIXAS, COM REGISTRO AG, COM FUROS NAS ABAS, ANODIZADO, REGISTRO EM ACO , NCM: 76169900	UN	12,00	204,70	2.456,40

**Total da Etapa ->****9.259,70**

<b>004-054</b>	<b>GASES MEDICINAIS - TUBOS E VALVULAS</b>			<b>B.D.I. ==&gt;</b> 28,50	
01-01-92-193 C 103835	TUBO EM COBRE RÍGIDO, DN 15 MM, CLASSE A , SEM ISOLAMENTO, INSTALADO EM RAMAL E SUB-RAMAL DE GÁS MEDICINAL - FORNECIMENTO E INSTALAÇÃO. AF_04/2022 CS: 103835	M	13,13	85,66	1.124,72
01-01-92-097 C 103839	CURVA EM COBRE, DN 15 MM, 45 GRAUS, SEM ANEL DE SOLDA, BOLSA X BOLSA, INSTALADO EM RAMAL E SUB-RAMAL DE GÁS MEDICINAL - FORNECIMENTO E INSTALAÇÃO. AF_04/2022 CS : 103839	UN	4,00	23,52	94,08
01-02-61-056 C 95248	VÁLVULA DE ESFERA BRUTA, BRONZE, ROSCÁVEL, 1/2 - FORNECIMENTO E INSTALAÇÃO. AF_08/2021 CS: 95248	UN	2,00	68,98	137,96

**Total da Etapa ->****1.356,76**

<b>004-055</b>	<b>GASES MEDICINAIS - EQUIPAMENTOS</b>			<b>B.D.I. ==&gt;</b> 28,50	
76-02-03-014 O	CENTRAL DE VÁCUO CLÍNICO PARA CONSULTÓRIO ODONTOLÓGICO (ATÉ DOIS CONSULTÓRIOS) - FORNECIMENTO E INSTALAÇÃO	UN	1,00	7.226,79	7.226,79
76-02-03-015 O	CENTRAL DE AR COMPRIMIDO MEDICINAL PARA CONSULTÓRIO ODONTOLÓGICO (2HP) - FORNECI	UN	1,00	9.874,04	9.874,04

**CADASTRO GERAL 25000A - SINAPI FEVEREIRO DE 2025**

Dt.Cadastro: 01/02/2025

COM COMPOSIÇÕES REF. ORSE FEVEREIRO DE 2025

COM COMPOSIÇÕES ORSE FEVEREIRO DE 2025

**SESAB (A)** Obra : 25005C-CONSTRUÇÃO DE UNIDADE BÁSICA DE SAÚDE (UBS) INDÍGENA - TIPO II - TENSÃO 380/220V

Loc: DIVERSAS CIDADES NO ESTADO DA BAHIA - Dt.Criação: 29/05/2025

Lic.

IDENTIFICAÇÃO	DESCRIÇÃO	UND	QTDE.	VALOR	PARCELA
					<b>17.100,83</b>
<b>004-056</b>	<b>COMUNICAÇÃO VISUAL - INTERNA</b>			<b>B.D.I. ==&gt;</b>	<b>28,50</b>
75-02-03-003 O	PLACA DE COMUNICAÇÃO VISUAL - PLACA DE PAREDE/PORTA (PP) - 30X15 - PADRÃO SESAB - FORNECIMENTO E INSTALAÇÃO	UN	18,00	36,04	648,72
78-02-03-004 O	PLACA DE COMUNICAÇÃO VISUAL - PLACA DE SETOR (PSP) - 70X20 - PADRÃO SESAB - FORNECIMENTO E INSTALAÇÃO	UN	6,00	101,62	609,72
78-02-03-005 O	PLACA DE COMUNICAÇÃO VISUAL - PLACA DE SINALIZAÇÃO INTERNA (PSI) - 20X20 - PADRÃO SESAB - FORNECIMENTO E INSTALAÇÃO	UN	5,00	32,59	162,95
78-02-03-006 O	PLACA DE COMUNICAÇÃO VISUAL - PLACA DE SANITÁRIO (PPS) - 20X20 - PADRÃO SESAB - FORNECIMENTO E INSTALAÇÃO	UN	3,00	32,59	97,77
<b>Total da Etapa -&gt;</b>					<b>1.519,16</b>
<b>004-057</b>	<b>COMUNICAÇÃO VISUAL - EXTERNA</b>			<b>B.D.I. ==&gt;</b>	<b>28,50</b>
78-02-02-009 O	LETRA EM AÇO INOX ESCOVADO/POLIDO 25 X 25CM - INSTALADO. REF 12044/ORSE	UN	28,00	181,49	5.081,72
78-02-03-007 O	PLACAS (INCLUSIVE TEXTOS E LOGOMARCAS) EM AÇO INOX COM ACABAMENTO PLOTADO, FIXADO NA PAREDE POR PARAFUSOS E BUCHAS. (PLACA GOVERNO FEDERAL)	M2	0,47	3.369,22	1.583,53
78-02-03-008 O	PLACAS (INCLUSIVE TEXTOS E LOGOMARCAS) EM AÇO INOX COM ACABAMENTO PLOTADO, FIXADO NA PAREDE POR PARAFUSOS E BUCHAS. (PLACA MINISTÉRIO DA SAÚDE)	M2	0,18	3.369,22	606,46
78-02-03-009 O	PLACAS (INCLUSIVE TEXTOS E LOGOMARCAS) EM AÇO INOX COM ACABAMENTO PLOTADO, FIXADO NA PAREDE POR PARAFUSOS E BUCHAS. (PLACA SUS)	M2	0,08	3.369,22	269,54
78-02-03-010 O	PLACAS (INCLUSIVE TEXTOS E LOGOMARCAS) EM AÇO INOX COM ACABAMENTO PLOTADO, FIXADO NA PAREDE POR PARAFUSOS E BUCHAS. (PLACA SESAB)	M2	0,44	3.369,22	1.482,46
78-02-03-011 O	PLACAS (INCLUSIVE TEXTOS E LOGOMARCAS) EM AÇO INOX COM ACABAMENTO PLOTADO, FIXADO NA PAREDE POR PARAFUSOS E BUCHAS. (PLACA DSEI-BA)	M2	0,16	3.369,22	539,08
<b>Total da Etapa -&gt;</b>					<b>9.562,79</b>
<b>004-058</b>	<b>COMUNICAÇÃO VISUAL - ACESSIBILIDADE</b>			<b>B.D.I. ==&gt;</b>	<b>28,50</b>
76-02-02-015 O	MAPA TÁTIL EM ACRÍLICO MEDINDO 70 X 50CM COM SUPORTE EM CHAPA EM FERRO 1 E TUBO DE FERRO GALVANIZADO 4 POLEGADAS, PINTADO S E PLACA EM GRANITO CINZA ANDORINHA - REF:8804 ORSE	UN	1,00	5.018,35	5.018,35
<b>Total da Etapa -&gt;</b>					<b>5.018,35</b>

**CADASTRO GERAL 25000A - SINAPI FEVEREIRO DE 2025**

Dt.Cadastro: 01/02/2025

COM COMPOSIÇÕES REF. ORSE FEVEREIRO DE 2025

COM COMPOSIÇÕES ORSE FEVEREIRO DE 2025

SESAB (A) Obra : 25005C-CONSTRUÇÃO DE UNIDADE BÁSICA DE SAÚDE (UBS) INDÍGENA - TIPO II - TENSÃO 380/220V

Loc: DIVERSAS CIDADES NO ESTADO DA BAHIA - Dt.Criação: 29/05/2025

Lic.

IDENTIFICAÇÃO	DESCRIÇÃO	UND	QTDE.	VALOR	PARCELA
<b>Total da Sub-Obra -&gt;</b>					<b>1.643.039,38</b>

<b>005</b>	<b>EDICULAS</b>				
<b>005-001</b>	<b>FUNDAÇÕES</b>			<b>B.D.I. ==&gt;</b>	<b>28,50</b>
01-01-63-019 C 96523	ESCAVAÇÃO MANUAL PARA BLOCO DE COROAMENT O OU SAPATA (INCLUINDO ESCAVAÇÃO PARA CO LOCAÇÃO DE FÔRMAS). AF_01/2024 CS: 96523	M3	4,47	127,13	568,27
01-01-14-016 C 93382	REATERRO MANUAL DE VALAS, COM COMPACTADO R DE SOLOS DE PERCUSSÃO. AF_08/2023 CS: 93382	M3	0,43	36,52	15,70
01-02-54-021 C 100978	CARGA, MANOBRA E DESCARGA DE SOLOS E MAT ERIAIS GRANULARES EM CAMINHÃO BASCULANTE 10 M³ - CARGA COM ESCAVADEIRA HIDRÁULIC A (CAÇAMBA DE 1,20 M³ / 155 HP) E DESCAR GA LIVRE (UNIDADE: M3). AF_07/2020 CS: 1	M3	5,66	9,21	52,13
01-02-54-081 C 95875	TRANSPORTE COM CAMINHÃO BASCULANTE DE 10 M³, EM VIA URBANA PAVIMENTADA, DMT ATÉ 30 KM (UNIDADE: M3XKM). AF_07/2020 CS: 9 5875	M3X	28,29	3,23	91,38
01-02-34-010 C 97084	COMPACTAÇÃO MECÂNICA DE SOLO PARA EXECUÇ ÃO DE RADIER, PISO DE CONCRETO OU LAJE S OBRE SOLO, COM COMPACTADOR DE SOLOS TIPO PLACA VIBRATÓRIA. AF_09/2021 CS: 97084	M2	25,26	0,94	23,74
01-02-34-008 C 97087	CAMADA SEPARADORA PARA EXECUÇÃO DE RADIE R, PISO DE CONCRETO OU LAJE SOBRE SOLO, EM LONA PLÁSTICA. AF_09/2021 CS: 97087	M2	25,26	3,20	80,83
01-01-95-013 C 96620	LASTRO DE CONCRETO MAGRO, APLICADO EM PI SOS, LAJES SOBRE SOLO OU RADIERS. AF_01/ 2024 CS: 96620	M3	1,26	1.030,60	1.298,56
01-02-34-025 C 97086	FABRICAÇÃO, MONTAGEM E DESMONTAGEM DE FO RMA PARA RADIER, PISO DE CONCRETO OU LAJ E SOBRE SOLO, EM MADEIRA SERRADA, 4 UTIL IZAÇÕES. AF_09/2021 CS: 97086	M2	4,19	174,90	732,83
01-02-34-011 C 97096	CONCRETAGEM DE RADIER, PISO DE CONCRETO OU LAJE SOBRE SOLO, FCK 30 MPA - LANÇAME NTO, ADENSAMENTO E ACABAMENTO. AF_09/202 1 CS: 97096	M3	4,04	817,43	3.302,42
01-01-08-017 C 92768	ARMAÇÃO DE LAJE DE ESTRUTURA CONVENCIONA L DE CONCRETO ARMADO UTILIZANDO AÇO CA-6 0 DE 5,0 MM - MONTAGEM. AF_06/2022 CS: 9 2768	KG	77,27	17,96	1.387,77
01-01-08-010 C 92771	ARMAÇÃO DE LAJE DE ESTRUTURA CONVENCIONA L DE CONCRETO ARMADO UTILIZANDO AÇO CA-5 0 DE 10,0 MM - MONTAGEM. AF_06/2022 CS: 92771	KG	142,00	13,98	1.985,16
<b>Total da Etapa -&gt;</b>					<b>9.538,79</b>

<b>005-002</b>	<b>PILARES</b>			<b>B.D.I. ==&gt;</b>	<b>28,50</b>
01-01-65-061 C	MONTAGEM E DESMONTAGEM DE FÔRMA DE PILAR	M2	29,44	111,68	3.287,86

CADASTRO GERAL 25000A - SINAPI FEVEREIRO DE 2025

Dt.Cadastro: 01/02/2025

COM COMPOSIÇÕES REF. ORSE FEVEREIRO DE 2025

COM COMPOSIÇÕES ORSE FEVEREIRO DE 2025

**SESAB (A)** Obra : 25005C-CONSTRUÇÃO DE UNIDADE BÁSICA DE SAÚDE (UBS) INDÍGENA - TIPO II - TENSÃO 380/220V

Loc: DIVERSAS CIDADES NO ESTADO DA BAHIA - Dt.Criação: 29/05/2025

Lic.

IDENTIFICAÇÃO	DESCRIÇÃO	UND	QTDE.	VALOR	PARCELA
92419	ES RETANGULARES E ESTRUTURAS SIMILARES, PÉ-DIREITO SIMPLES, EM CHAPA DE MADEIRA COMPENSADA RESINADA, 4 UTILIZAÇÕES. AF_09/2020 CS: 92419				
75-02-03-001 O	CONCRETAGEM DE PILARES FCK = 30 MPA, COM USO DE BOMBA - LANÇAMENTO, ADENSAMENTO E ACABAMENTO	M2	1,47	877,89	1.290,50
01-01-08-026 C 92759	ARMAÇÃO DE PILAR OU VIGA DE ESTRUTURA CONVENCIONAL DE CONCRETO ARMADO UTILIZANDO AÇO CA-60 DE 5,0 MM - MONTAGEM. AF_06/2022 CS: 92759	KG	20,45	18,72	382,82
01-01-08-018 C 92762	ARMAÇÃO DE PILAR OU VIGA DE ESTRUTURA CONVENCIONAL DE CONCRETO ARMADO UTILIZANDO AÇO CA-50 DE 10,0 MM - MONTAGEM. AF_06/2022 CS: 92762	KG	65,86	14,58	960,24
<b>Total da Etapa -&gt;</b>					<b>5.921,42</b>
<b>005-003</b>	<b>VIGAS</b>			<b>B.D.I. ==&gt;</b>	<b>28,50</b>
01-01-65-099 C 92456	MONTAGEM E DESMONTAGEM DE FÔRMA DE VIGA, ESCORAMENTO METÁLICO, PÉ-DIREITO SIMPLES, EM CHAPA DE MADEIRA RESINADA, 4 UTILIZAÇÕES. AF_09/2020 CS: 92456	M2	22,35	188,30	4.208,51
75-02-03-002 O	CONCRETAGEM DE VIGAS E LAJES, FCK = 30 MPA, PARA LAJES MACIÇAS OU NERVURADAS COM USO DE BOMBA - LANÇAMENTO, ADENSAMENTO E ACABAMENTO. AF_02/2022_PS (REF CS 103675	M3	1,30	879,45	1.143,29
01-01-08-026 C 92759	ARMAÇÃO DE PILAR OU VIGA DE ESTRUTURA CONVENCIONAL DE CONCRETO ARMADO UTILIZANDO AÇO CA-60 DE 5,0 MM - MONTAGEM. AF_06/2022 CS: 92759	KG	19,45	18,72	364,10
01-01-08-018 C 92762	ARMAÇÃO DE PILAR OU VIGA DE ESTRUTURA CONVENCIONAL DE CONCRETO ARMADO UTILIZANDO AÇO CA-50 DE 10,0 MM - MONTAGEM. AF_06/2022 CS: 92762	KG	79,55	14,58	1.159,84
<b>Total da Etapa -&gt;</b>					<b>6.875,74</b>
<b>005-004</b>	<b>LAJES</b>			<b>B.D.I. ==&gt;</b>	<b>28,50</b>
01-01-94-002 C 101963	LAJE PRÉ-MOLDADA UNIDIRECIONAL, BIAPOIADA, PARA PISO, ENCHIMENTO EM CERÂMICA, VIGOTA CONVENCIONAL, ALTURA TOTAL DA LAJE (ENCHIMENTO+CAPA) = (8+4). AF_11/2020 CS : 101963	M2	23,63	228,90	5.408,91
<b>Total da Etapa -&gt;</b>					<b>5.408,91</b>
<b>005-005</b>	<b>PAREDES E PAINÉIS</b>			<b>B.D.I. ==&gt;</b>	<b>28,50</b>
01-01-04-049 C 103322	ALVENARIA DE VEDAÇÃO DE BLOCOS CERÂMICOS FURADOS NA VERTICAL DE 9X19X39 CM (ESPESURA 9 CM) E ARGAMASSA DE ASSENTAMENTO COM PREPARO EM BETONEIRA. AF_12/2021 CS: 103322	M2	107,57	77,07	8.290,42

**CADASTRO GERAL 25000A - SINAPI FEVEREIRO DE 2025**

Dt.Cadastro: 01/02/2025

COM COMPOSIÇÕES REF. ORSE FEVEREIRO DE 2025

COM COMPOSIÇÕES ORSE FEVEREIRO DE 2025

**SESAB (A)** Obra : 25005C-CONSTRUÇÃO DE UNIDADE BÁSICA DE SAÚDE (UBS) INDÍGENA - TIPO II - TENSÃO 380/220V

Loc: DIVERSAS CIDADES NO ESTADO DA BAHIA - Dt.Criação: 29/05/2025

Lic.

IDENTIFICAÇÃO	DESCRIÇÃO	UND	QTDE.	VALOR	PARCELA
01-02-59-016 C 93200	FIXAÇÃO (ENCUNHAMENTO) DE ALVENARIA DE VEDAÇÃO COM ARGAMASSA APLICADA COM BISNAG A. AF_03/2024 CS: 93200	M	43,10	16,33	703,82

**Total da Etapa ->****8.994,24**

<b>005-006 ESQUADRIAS E FERRAGENS</b>		<b>B.D.I. ==&gt; 28,50</b>			
77-02-03-023 O	PORTA EM ALUMÍNIO DE ABRIR TIPO VENEZIAN A COM GUARNIÇÃO, FIXAÇÃO COM PARAFUSOS - FORNECIMENTO E INSTALAÇÃO - REF JCA-263 57402	M2	5,67	2.200,00	12.474,00
77-02-03-019 O	PORTA EM ALUMÍNIO AMADEIRADO DE ABRIR TIPO VENEZIANA COM GUARNIÇÃO, FIXAÇÃO COM PARAFUSOS - FORNECIMENTO E INSTALAÇÃO - REF - JCA-69238474	M2	3,36	2.033,87	6.833,80
01-01-05-005 C 101162	ALVENARIA DE VEDAÇÃO COM ELEMENTO VAZADO DE CERÂMICA (COBOGÓ) DE 7X20X20CM E ARGAMASSA DE ASSENTAMENTO COM PREPARO EM BETONEIRA. AF_05/2020 CS: 101162	M2	6,75	202,08	1.364,04

**Total da Etapa ->****20.671,84**

<b>005-007 IMPERMEABILIZAÇÃO</b>		<b>B.D.I. ==&gt; 28,50</b>			
01-01-27-013 C 88476	CONTRAPISO COM ARGAMASSA AUTONIVELANTE, APLICADO SOBRE LAJE, ADERIDO, ESPESSURA 2CM. AF_07/2021 CS: 88476	M2	17,68	29,07	513,96
01-01-74-006 C 98546	IMPERMEABILIZAÇÃO DE SUPERFÍCIE COM MANTA ASFÁLTICA, UMA CAMADA, INCLUSIVE APLICAÇÃO DE PRIMER ASFÁLTICO, E=4MM. AF_09/2023 CS: 98546	M2	22,92	177,74	4.073,80
01-01-74-012 C 98571	PROTEÇÃO MECÂNICA DE SUPERFÍCIE HORIZONTAL COM CONCRETO 15 MPA, E=4CM. AF_09/2023 CS: 98571	M2	17,68	60,55	1.070,52
76-02-02-029 O	FORNECIMENTO E APLICAÇÃO DE TELA DE POLIÉSTER MALHA 2X2MM P/IMPERMEABILIZAÇÃO, REFER: DENVERTELA POLIÉSTER R, MARCA DENVER OU SIMILAR - REF:10609 ORSE	M2	5,24	12,26	64,24
01-01-74-004 C 98557	IMPERMEABILIZAÇÃO DE SUPERFÍCIE COM EMULSÃO ASFÁLTICA, 2 DEMÃOS. AF_09/2023 CS: 98557	M2	21,24	58,62	1.245,09

**Total da Etapa ->****6.967,61**

<b>005-008 REVESTIMENTOS - FACHADAS</b>		<b>B.D.I. ==&gt; 28,50</b>			
01-01-23-001 C 87905	CHAPISCO APLICADO EM ALVENARIA (COM PRESENÇA DE VÃOS) E ESTRUTURAS DE CONCRETO DE FACHADA, COM COLHER DE PEDREIRO. ARGAMASSA TRAÇO 1:3 COM PREPARO EM BETONEIRA 400L. AF_10/2022 CS: 87905	M2	96,88	11,21	1.086,02
01-02-03-032 C 87777	EMBOÇO OU MASSA ÚNICA EM ARGAMASSA TRAÇO 1:2:8, PREPARO MANUAL, APLICADA MANUALMENTE EM PANOS DE FACHADA COM PRESENÇA DE VÃOS, ESPESSURA DE 25 MM. AF_08/2022 CS: 87777	M2	96,88	81,39	7.885,06

**CADASTRO GERAL 25000A - SINAPI FEVEREIRO DE 2025**

Dt.Cadastro: 01/02/2025

COM COMPOSIÇÕES REF. ORSE FEVEREIRO DE 2025

COM COMPOSIÇÕES ORSE FEVEREIRO DE 2025

**SESAB (A)** Obra : 25005C-CONSTRUÇÃO DE UNIDADE BÁSICA DE SAÚDE (UBS) INDÍGENA - TIPO II - TENSÃO 380/220V

Loc: DIVERSAS CIDADES NO ESTADO DA BAHIA - Dt.Criação: 29/05/2025

Lic.

IDENTIFICAÇÃO	DESCRIÇÃO	UND	QTDE.	VALOR	PARCELA
01-02-23-022 C 88423	APLICAÇÃO MANUAL DE PINTURA COM TINTA TEXTURIZADA ACRÍLICA EM PAREDES EXTERNAS DE CASAS, UMA COR. AF_03/2024 CS: 88423	M2	96,88	28,59	2.769,80

**Total da Etapa ->****11.740,88**

005-009 REVESTIMENTOS - INTERNOS				B.D.I. ==>	28,50
01-01-23-019 C 87879	CHAPISCO APLICADO EM ALVENARIAS E ESTRUTURAS DE CONCRETO INTERNAS, COM COLHER DE PEDREIRO. ARGAMASSA TRAÇO 1:3 COM PREPARO EM BETONEIRA 400L. AF_10/2022 CS: 87879	M2	104,63	6,28	657,08
01-02-03-027 C 87794	EMBOÇO OU MASSA ÚNICA EM ARGAMASSA TRAÇO 1:2:8, PREPARO MANUAL, APLICADA MANUALMENTE EM PANOS CEGOS DE FACHADA (SEM PRESENÇA DE VÃOS), ESPESSURA DE 25 MM. AF_09/2022 CS: 87794	M2	79,43	61,42	4.878,59
01-02-04-032 C 104958	MASSA ÚNICA, EM ARGAMASSA TRAÇO 1:2:8 PREPARO MECÂNICO, APLICADA MANUALMENTE EM PAREDES INTERNAS DE AMBIENTES COM ÁREA MAIOR QUE 10M², E = 10MM, COM TALISCAS. AF_03/2024 CS: 104958	M2	25,20	34,43	867,64
76-02-03-023 O	REVESTIMENTO CERÂMICO PARA PAREDES INTERNAS COM PLACAS TIPO PORCELANATO 60X60 CM APLICADAS A MEIA ALTURA DAS PAREDES	M2	74,97	142,19	10.659,98

**Total da Etapa ->****17.063,29**

005-010 PISOS				B.D.I. ==>	28,50
01-02-41-023 C 87249	REVESTIMENTO CERÂMICO PARA PISO COM PLACAS TIPO ESMALTADA DE DIMENSÕES 45X45 CM APLICADA EM AMBIENTES DE ÁREA MENOR QUE 5 M2. AF_02/2023_PE CS: 87249	M2	18,90	87,48	1.653,37
76-02-02-030 O	GRELHA EM AÇO INOX PARA CALHA, DIM 140 X 25 X 2.5 CM - INCLUSIVE QUADRO DE CANTONEIRA 1/8 X 1 - REF:10816 ORSE	UN	1,00	1.759,27	1.759,27

**Total da Etapa ->****3.412,64**

005-011 PINTURA DE PAREDES				B.D.I. ==>	28,50
01-02-24-005 C 88485	FUNDO SELADOR ACRÍLICO, APLICAÇÃO MANUAL EM PAREDE, UMA DEMÃO. AF_04/2023 CS: 88485	M2	25,20	5,41	136,33
01-02-24-001 C 88497	EMASSAMENTO COM MASSA LÁTEX, APLICAÇÃO EM PAREDE, DUAS DEMÃOS, LIXAMENTO MANUAL. AF_04/2023 CS: 88497	M2	25,20	22,85	575,82
01-02-24-009 C 88489	PINTURA LÁTEX ACRÍLICA PREMIUM, APLICAÇÃO MANUAL EM PAREDES, DUAS DEMÃOS. AF_04/2023 CS: 88489	M2	4,46	17,36	77,43
01-02-23-022 C 88423	APLICAÇÃO MANUAL DE PINTURA COM TINTA TEXTURIZADA ACRÍLICA EM PAREDES EXTERNAS DE CASAS, UMA COR. AF_03/2024 CS: 88423	M2	25,20	28,59	720,47

**Total da Etapa ->****1.510,05**

005-012 PINTURA DE TETO				B.D.I. ==>	28,50
-------------------------	--	--	--	------------	-------

**CADASTRO GERAL 25000A - SINAPI FEVEREIRO DE 2025**

Dt.Cadastro: 01/02/2025

COM COMPOSIÇÕES REF. ORSE FEVEREIRO DE 2025

COM COMPOSIÇÕES ORSE FEVEREIRO DE 2025

**SESAB (A)** Obra : 25005C-CONSTRUÇÃO DE UNIDADE BÁSICA DE SAÚDE (UBS) INDÍGENA - TIPO II - TENSÃO 380/220V

Loc: DIVERSAS CIDADES NO ESTADO DA BAHIA - Dt.Criação: 29/05/2025

Lic.

IDENTIFICAÇÃO	DESCRIÇÃO	UND	QTDE.	VALOR	PARCELA
01-02-24-006 C 88484	FUNDO SELADOR ACRÍLICO, APLICAÇÃO MANUAL EM TETO, UMA DEMÃO. AF_04/2023 CS: 88484	M2	18,90	6,72	127,01
01-02-24-004 C 88494	EMASSAMENTO COM MASSA LÁTEX, APLICAÇÃO EM TETO, UMA DEMÃO, LIXAMENTO MANUAL. AF_04/2023 CS: 88494	M2	18,90	27,87	526,74
01-02-24-008 C 104639	PINTURA LÁTEX ACRÍLICA ECONÔMICA, APLICAÇÃO MANUAL EM TETO, DUAS DEMÃOS. AF_04/2023 CS: 104639	M2	18,90	15,84	299,38
<b>Total da Etapa -&gt;</b>					<b>953,13</b>
<b>005-013</b>	<b>COMUNICAÇÃO VISUAL</b>			<b>B.D.I. ==&gt;</b>	<b>28,50</b>
75-02-03-003 O	PLACA DE COMUNICAÇÃO VISUAL - PLACA DE PAREDE/PORTA (PP) - 30X15 - PADRÃO SESAB - FORNECIMENTO E INSTALAÇÃO	UN	5,00	36,04	180,20
<b>Total da Etapa -&gt;</b>					<b>180,20</b>
<b>005-014</b>	<b>OUTROS</b>			<b>B.D.I. ==&gt;</b>	<b>28,50</b>
77-02-02-014 O	TORNEIRA CROMADA PARA JARDIM, DECA 1153C 39, 1/2 OU SIMILAR - REF 02082/ORSE	UN	3,00	103,10	309,30
<b>Total da Etapa -&gt;</b>					<b>309,30</b>
<b>Total da Sub-Obra -&gt;</b>					<b>99.548,04</b>

<b>006</b>	<b>RESERVATÓRIO</b>				
<b>006-001</b>	<b>ESCAVAÇÃO, CARGA E TRANSPORTE</b>			<b>B.D.I. ==&gt;</b>	<b>28,50</b>
01-01-63-019 C 96523	ESCAVAÇÃO MANUAL PARA BLOCO DE COROAMENTO OU SAPATA (INCLUINDO ESCAVAÇÃO PARA COLOCAÇÃO DE FÔRMAS). AF_01/2024 CS: 96523	M3	7,29	127,13	926,78
01-01-63-021 C 96527	ESCAVAÇÃO MANUAL PARA VIGA BALDRAME OU SAPATA CORRIDA (INCLUINDO ESCAVAÇÃO PARA COLOCAÇÃO DE FÔRMAS). AF_01/2024 CS: 96527	M3	2,67	139,81	373,29
01-01-14-016 C 93382	REATERRO MANUAL DE VALAS, COM COMPACTADOR DE SOLOS DE PERCUSSÃO. AF_08/2023 CS: 93382	M3	6,39	36,52	233,36
01-02-54-021 C 100978	CARGA, MANOBRA E DESCARGA DE SOLOS E MATERIAIS GRANULARES EM CAMINHÃO BASCULANTE 10 M³ - CARGA COM ESCAVADEIRA HIDRÁULICA (CAÇAMBA DE 1,20 M³ / 155 HP) E DESCARGA LIVRE (UNIDADE: M3). AF_07/2020 CS: 1	M3	5,00	9,21	46,05
01-02-54-081 C 95875	TRANSPORTE COM CAMINHÃO BASCULANTE DE 10 M³, EM VIA URBANA PAVIMENTADA, DMT ATÉ 30 KM (UNIDADE: M3XKM). AF_07/2020 CS: 95875	M3X	24,98	3,23	80,69
<b>Total da Etapa -&gt;</b>					<b>1.660,17</b>
<b>006-002</b>	<b>FUNDAÇÕES RASAS</b>			<b>B.D.I. ==&gt;</b>	<b>28,50</b>
01-01-63-040 C 96532	FABRICAÇÃO, MONTAGEM E DESMONTAGEM DE FÔRMA PARA SAPATA, EM MADEIRA SERRADA, E=25 MM, 2 UTILIZAÇÕES. AF_01/2024 CS: 96532	M2	9,73	246,05	2.394,07

**CADASTRO GERAL 25000A - SINAPI FEVEREIRO DE 2025**

Dt.Cadastro: 01/02/2025

COM COMPOSIÇÕES REF. ORSE FEVEREIRO DE 2025

COM COMPOSIÇÕES ORSE FEVEREIRO DE 2025

**SESAB (A)** Obra : 25005C-CONSTRUÇÃO DE UNIDADE BÁSICA DE SAÚDE (UBS) INDÍGENA - TIPO II - TENSÃO 380/220V

Loc: DIVERSAS CIDADES NO ESTADO DA BAHIA - Dt.Criação: 29/05/2025

Lic.

IDENTIFICAÇÃO	DESCRIÇÃO	UND	QTDE.	VALOR	PARCELA
	2				
01-01-95-009 C 96619	LASTRO DE CONCRETO MAGRO, APLICADO EM BLOCOS DE COROAMENTO OU SAPATAS, ESPESSURA DE 5 CM. AF_01/2024 CS: 96619	M2	5,29	55,64	294,34
01-01-63-017 C 96558	CONCRETAGEM DE SAPATA, FCK 30 MPA, COM USO DE BOMBA - LANÇAMENTO, ADENSAMENTO E ACABAMENTO. AF_01/2024 CS: 96558	M3	2,91	987,00	2.872,17
01-01-63-009 C 104919	ARMAÇÃO DE SAPATA ISOLADA, VIGA BALDRAME E SAPATA CORRIDA UTILIZANDO AÇO CA-50 D E 10 MM - MONTAGEM. AF_01/2024 CS: 104919	KG	102,36	16,87	1.726,81
<b>Total da Etapa -&gt;</b>					<b>7.287,39</b>

				B.D.I. ==>	28,50
<b>006-003</b>	<b>VIGAS BALDRAME</b>				
01-01-63-046 C 96536	FABRICAÇÃO, MONTAGEM E DESMONTAGEM DE FÔRMA PARA VIGA BALDRAME, EM MADEIRA SERRADA, E=25 MM, 4 UTILIZAÇÕES. AF_01/2024 CS: 96536	M2	8,76	93,14	815,91
01-01-63-013 C 96557	CONCRETAGEM DE BLOCO DE COROAMENTO OU VIGA BALDRAME, FCK 30 MPA, COM USO DE BOMBA - LANÇAMENTO, ADENSAMENTO E ACABAMENTO. AF_01/2024 CS: 96557	M3	0,66	943,82	622,92
01-01-63-012 C 104916	ARMAÇÃO DE SAPATA ISOLADA, VIGA BALDRAME E SAPATA CORRIDA UTILIZANDO AÇO CA-60 D E 5 MM - MONTAGEM. AF_01/2024 CS: 104916	KG	10,18	22,26	226,61
01-01-63-010 C 104917	ARMAÇÃO DE SAPATA ISOLADA, VIGA BALDRAME E SAPATA CORRIDA UTILIZANDO AÇO CA-50 D E 6,3 MM - MONTAGEM. AF_01/2024 CS: 104917	KG	0,73	20,53	14,99
01-01-63-009 C 104919	ARMAÇÃO DE SAPATA ISOLADA, VIGA BALDRAME E SAPATA CORRIDA UTILIZANDO AÇO CA-50 D E 10 MM - MONTAGEM. AF_01/2024 CS: 104919	KG	49,82	16,87	840,46
01-01-63-007 C 104920	ARMAÇÃO DE BLOCO, SAPATA ISOLADA, VIGA BALDRAME E SAPATA CORRIDA UTILIZANDO AÇO CA-50 DE 12,5 MM - MONTAGEM. AF_01/2024 CS: 104920	KG	19,64	14,29	280,66
<b>Total da Etapa -&gt;</b>					<b>2.801,55</b>

				B.D.I. ==>	28,50
<b>006-004</b>	<b>PILARES</b>				
01-01-65-061 C 92419	MONTAGEM E DESMONTAGEM DE FÔRMA DE PILARES RETANGULARES E ESTRUTURAS SIMILARES, PÉ-DIREITO SIMPLES, EM CHAPA DE MADEIRA COMPENSADA RESINADA, 4 UTILIZAÇÕES. AF_09/2020 CS: 92419	M2	3,20	111,68	357,38
01-01-65-053 C 92421	MONTAGEM E DESMONTAGEM DE FÔRMA DE PILARES RETANGULARES E ESTRUTURAS SIMILARES, PÉ-DIREITO DUPLO, EM CHAPA DE MADEIRA COMPENSADA RESINADA, 4 UTILIZAÇÕES. AF_09/2020 CS: 92421	M2	20,48	135,73	2.779,75
75-02-03-001 O	CONCRETAGEM DE PILARES FCK = 30 MPA, COM	M2	1,18	877,89	1.035,91

**CADASTRO GERAL 25000A - SINAPI FEVEREIRO DE 2025**

Dt.Cadastro: 01/02/2025

COM COMPOSIÇÕES REF. ORSE FEVEREIRO DE 2025

COM COMPOSIÇÕES ORSE FEVEREIRO DE 2025

**SESAB (A)** Obra : 25005C-CONSTRUÇÃO DE UNIDADE BÁSICA DE SAÚDE (UBS) INDÍGENA - TIPO II - TENSÃO 380/220V

Loc: DIVERSAS CIDADES NO ESTADO DA BAHIA - Dt.Criação: 29/05/2025

Lic.

IDENTIFICAÇÃO	DESCRIÇÃO	UND	QTDE.	VALOR	PARCELA
	USO DE BOMBA - LANÇAMENTO, ADENSAMENTO E ACABAMENTO				
01-01-08-026 C 92759	ARMAÇÃO DE PILAR OU VIGA DE ESTRUTURA CONVENCIONAL DE CONCRETO ARMADO UTILIZANDO AÇO CA-60 DE 5,0 MM - MONTAGEM. AF_06/2022 CS: 92759	KG	19,64	18,72	367,66
01-01-08-021 C 92765	ARMAÇÃO DE PILAR OU VIGA DE ESTRUTURA CONVENCIONAL DE CONCRETO ARMADO UTILIZANDO AÇO CA-50 DE 20,0 MM - MONTAGEM. AF_06/2022 CS: 92765	KG	347,27	13,40	4.653,42
<b>Total da Etapa -&gt;</b>					<b>9.194,12</b>
<b>006-005</b>	<b>VIGAS</b>			<b>B.D.I. ==&gt;</b>	<b>28,50</b>
01-01-65-091 C 92454	MONTAGEM E DESMONTAGEM DE FÔRMA DE VIGA, ESCORAMENTO METÁLICO, PÉ-DIREITO DUPLO, EM CHAPA DE MADEIRA RESINADA, 4 UTILIZAÇÕES. AF_09/2020 CS: 92454	M2	41,43	333,71	13.825,61
75-02-03-002 O	CONCRETAGEM DE VIGAS E LAJES, FCK = 30 MPA, PARA LAJES MACIÇAS OU NERVURADAS COM USO DE BOMBA - LANÇAMENTO, ADENSAMENTO E ACABAMENTO. AF_02/2022_PS (REF CS 103675	M3	3,09	879,45	2.717,50
01-01-08-026 C 92759	ARMAÇÃO DE PILAR OU VIGA DE ESTRUTURA CONVENCIONAL DE CONCRETO ARMADO UTILIZANDO AÇO CA-60 DE 5,0 MM - MONTAGEM. AF_06/2022 CS: 92759	KG	27,73	18,72	519,11
01-01-08-024 C 92760	ARMAÇÃO DE PILAR OU VIGA DE ESTRUTURA CONVENCIONAL DE CONCRETO ARMADO UTILIZANDO AÇO CA-50 DE 6,3 MM - MONTAGEM. AF_06/2022 CS: 92760	KG	0,73	17,54	12,80
01-01-08-018 C 92762	ARMAÇÃO DE PILAR OU VIGA DE ESTRUTURA CONVENCIONAL DE CONCRETO ARMADO UTILIZANDO AÇO CA-50 DE 10,0 MM - MONTAGEM. AF_06/2022 CS: 92762	KG	83,45	14,58	1.216,70
01-01-08-019 C 92763	ARMAÇÃO DE PILAR OU VIGA DE ESTRUTURA CONVENCIONAL DE CONCRETO ARMADO UTILIZANDO AÇO CA-50 DE 12,5 MM - MONTAGEM. AF_06/2022 CS: 92763	KG	48,82	12,23	597,07
<b>Total da Etapa -&gt;</b>					<b>18.888,79</b>
<b>006-006</b>	<b>LAJES</b>			<b>B.D.I. ==&gt;</b>	<b>28,50</b>
75-02-03-004 O	LAJE PRÉ-MOLDADA UNIDIRECIONAL, BIAPOIADA, ENCHIMENTO EM EPS, VIGOTA TRELIXADA, ALTURA TOTAL DA LAJE (ENCHIMENTO+CAPA) = (8+4)	M2	24,44	348,07	8.506,83
01-01-08-017 C 92768	ARMAÇÃO DE LAJE DE ESTRUTURA CONVENCIONAL DE CONCRETO ARMADO UTILIZANDO AÇO CA-60 DE 5,0 MM - MONTAGEM. AF_06/2022 CS: 92768	KG	4,55	17,96	81,72
<b>Total da Etapa -&gt;</b>					<b>8.588,55</b>

**CADASTRO GERAL 25000A - SINAPI FEVEREIRO DE 2025**

Dt.Cadastro: 01/02/2025

COM COMPOSIÇÕES REF. ORSE FEVEREIRO DE 2025

COM COMPOSIÇÕES ORSE FEVEREIRO DE 2025

**SESAB (A)** Obra : 25005C-CONSTRUÇÃO DE UNIDADE BÁSICA DE SAÚDE (UBS) INDÍGENA - TIPO II - TENSÃO 380/220V

Loc: DIVERSAS CIDADES NO ESTADO DA BAHIA - Dt.Criação: 29/05/2025

Lic.

IDENTIFICAÇÃO	DESCRIÇÃO	UND	QTDE.	VALOR	PARCELA
<b>006-007</b>	<b>PISO ARMADO</b>			<b>B.D.I. ==&gt;</b> 28,50	
01-02-34-009 C 97083	COMPACTAÇÃO MECÂNICA DE SOLO PARA EXECUÇÃO DE RADIER, PISO DE CONCRETO OU LAJE SOBRE SOLO, COM COMPACTADOR DE SOLOS A PELOSSÃO. AF_09/2021 CS: 97083	M2	12,32	4,52	55,69
01-02-34-008 C 97087	CAMADA SEPARADORA PARA EXECUÇÃO DE RADIER, PISO DE CONCRETO OU LAJE SOBRE SOLO, EM LONA PLÁSTICA. AF_09/2021 CS: 97087	M2	12,32	3,20	39,42
01-02-34-025 C 97086	FABRICAÇÃO, MONTAGEM E DESMONTAGEM DE FORMA PARA RADIER, PISO DE CONCRETO OU LAJE SOBRE SOLO, EM MADEIRA SERRADA, 4 UTILIZAÇÕES. AF_09/2021 CS: 97086	M2	1,46	174,90	255,35
01-02-34-011 C 97096	CONCRETAGEM DE RADIER, PISO DE CONCRETO OU LAJE SOBRE SOLO, FCK 30 MPA - LANÇAMENTO, ADENSAMENTO E ACABAMENTO. AF_09/2021 CS: 97096	M3	1,23	817,43	1.005,44
01-02-34-005 C 97092	ARMAÇÃO PARA EXECUÇÃO DE RADIER, PISO DE CONCRETO OU LAJE SOBRE SOLO, COM USO DE TELA Q-196. AF_09/2021 CS: 97092	KG	83,30	15,32	1.276,16
<b>Total da Etapa -&gt;</b>				<b>2.632,06</b>	
<b>006-008</b>	<b>PAREDES E PAINÉIS</b>			<b>B.D.I. ==&gt;</b> 28,50	
01-01-04-049 C 103322	ALVENARIA DE VEDAÇÃO DE BLOCOS CERÂMICOS FURADOS NA VERTICAL DE 9X19X39 CM (ESPESURA 9 CM) E ARGAMASSA DE ASSENTAMENTO COM PREPARO EM BETONEIRA. AF_12/2021 CS: 103322	M2	49,03	77,07	3.778,74
<b>Total da Etapa -&gt;</b>				<b>3.778,74</b>	
<b>006-009</b>	<b>ESQUADRIAS E FERRAGENS</b>			<b>B.D.I. ==&gt;</b> 28,50	
78-02-02-002 O	BRISE EM PERFIL C DE ALUMÍNIO DOBRADO ANODIZADO BRANCO. REF 9074/ORSE	M2	17,20	881,52	15.162,14
01-01-47-113 C 91341	PORTA EM ALUMÍNIO DE ABRIR TIPO VENEZIANA COM GUARNIÇÃO, FIXAÇÃO COM PARAFUSOS - FORNECIMENTO E INSTALAÇÃO. AF_12/2019 CS: 91341	M2	1,89	560,52	1.059,38
75-02-02-002 O	ESCADA MARINHEIRO COM GUARDA CORPO, L=45 CM, EXECUTADA EM BARRAS CHATA GALV. 1 1/4" X 5/16", E GUARDA CORPO D=65CM EM BARRA CHATA GALV. D=1" X 1/8", DEGRAUS D=5/8", INCL. LIXAMENTO E PINTURA. REF 09713/ORSE	M	2,65	2.766,87	7.332,21
<b>Total da Etapa -&gt;</b>				<b>23.553,73</b>	
<b>006-010</b>	<b>IMPERMEABILIZAÇÃO</b>			<b>B.D.I. ==&gt;</b> 28,50	
01-01-27-013 C 88476	CONTRAPISO COM ARGAMASSA AUTONIVELANTE, APLICADO SOBRE LAJE, ADERIDO, ESPESSURA 2CM. AF_07/2021 CS: 88476	M2	11,25	29,07	327,04
01-01-74-006 C 98546	IMPERMEABILIZAÇÃO DE SUPERFÍCIE COM MANTA ASFÁLTICA, UMA CAMADA, INCLUSIVE APLICAÇÃO DE PRIMER ASFÁLTICO, E=4MM. AF_09/2023 CS: 98546	M2	14,05	177,74	2.497,25

**CADASTRO GERAL 25000A - SINAPI FEVEREIRO DE 2025**

Dt.Cadastro: 01/02/2025

COM COMPOSIÇÕES REF. ORSE FEVEREIRO DE 2025

COM COMPOSIÇÕES ORSE FEVEREIRO DE 2025

**SESAB (A)** Obra : 25005C-CONSTRUÇÃO DE UNIDADE BÁSICA DE SAÚDE (UBS) INDÍGENA - TIPO II - TENSÃO 380/220V

Loc: DIVERSAS CIDADES NO ESTADO DA BAHIA - Dt.Criação: 29/05/2025

Lic.

IDENTIFICAÇÃO	DESCRIÇÃO	UND	QTDE.	VALOR	PARCELA
01-01-74-012 C 98571	PROTEÇÃO MECÂNICA DE SUPERFÍCIE HORIZONTAL COM CONCRETO 15 MPA, E=4CM. AF_09/2023 CS: 98571	M2	11,25	60,55	681,19
76-02-02-029 O	FORNECIMENTO E APLICAÇÃO DE TELA DE POLIÉSTER MALHA 2X2MM P/IMPERMEABILIZAÇÃO, REFER: DENVERTELA POLIÉSTER R, MARCA DENVER OU SIMILAR - REF:10609 ORSE	M2	2,80	12,26	34,33
01-01-74-004 C 98557	IMPERMEABILIZAÇÃO DE SUPERFÍCIE COM EMULSÃO ASFÁLTICA, 2 DEMÃOS. AF_09/2023 CS: 98557	M2	15,12	58,62	886,33
<b>Total da Etapa -&gt;</b>					<b>4.426,14</b>

<b>006-011 REVESTIMENTOS</b>				<b>B.D.I. ==&gt;</b>	<b>28,50</b>
01-01-23-009 C 87894	CHAPISCO APLICADO EM ALVENARIA (SEM PRESSÃO DE VÃOS) E ESTRUTURAS DE CONCRETO DE E FACHADA, COM COLHER DE PEDREIRO. ARGAMASSA TRAÇO 1:3 COM PREPARO EM BETONEIRA 400L. AF_10/2022 CS: 87894	M2	49,03	9,62	471,67
01-02-03-027 C 87794	EMBOÇO OU MASSA ÚNICA EM ARGAMASSA TRAÇO 1:2:8, PREPARO MANUAL, APLICADA MANUALMENTE EM PANOS CEGOS DE FACHADA (SEM PRESSÃO DE VÃOS), ESPESSURA DE 25 MM. AF_09/2022 CS: 87794	M2	49,03	61,42	3.011,42
01-01-23-019 C 87879	CHAPISCO APLICADO EM ALVENARIAS E ESTRUTURAS DE CONCRETO INTERNAS, COM COLHER DE PEDREIRO. ARGAMASSA TRAÇO 1:3 COM PREPARO EM BETONEIRA 400L. AF_10/2022 CS: 87879	M2	49,03	6,28	307,91
01-02-04-032 C 104958	MASSA ÚNICA, EM ARGAMASSA TRAÇO 1:2:8 PREPARO MECÂNICO, APLICADA MANUALMENTE EM PAREDES INTERNAS DE AMBIENTES COM ÁREA MAIOR QUE 10M², E = 10MM, COM TALISCAS. AF_03/2024 CS: 104958	M2	49,03	34,43	1.688,10
<b>Total da Etapa -&gt;</b>					<b>5.479,10</b>

<b>006-012 PISOS</b>				<b>B.D.I. ==&gt;</b>	<b>28,50</b>
01-02-28-002 C 98679	PISO CIMENTADO, TRAÇO 1:3 (CIMENTO E AREIA), ACABAMENTO LISO, ESPESSURA 2,0 CM, PREPARO MECÂNICO DA ARGAMASSA. AF_09/2023 CS: 98679	M2	36,59	53,96	1.974,40
<b>Total da Etapa -&gt;</b>					<b>1.974,40</b>

<b>006-013 PINTURA DE PAREDE</b>				<b>B.D.I. ==&gt;</b>	<b>28,50</b>
01-02-24-005 C 88485	FUNDO SELADOR ACRÍLICO, APLICAÇÃO MANUAL EM PAREDE, UMA DEMÃO. AF_04/2023 CS: 88485	M2	98,06	5,41	530,50
01-02-24-001 C 88497	EMASSAMENTO COM MASSA LÁTEX, APLICAÇÃO EM PAREDE, DUAS DEMÃOS, LIXAMENTO MANUAL. AF_04/2023 CS: 88497	M2	98,06	22,85	2.240,67
01-02-24-009 C 88489	PINTURA LÁTEX ACRÍLICA PREMIUM, APLICAÇÃO MANUAL EM PAREDES, DUAS DEMÃOS. AF_04/2023 CS: 88489	M2	98,06	17,36	1.702,32

**CADASTRO GERAL 25000A - SINAPI FEVEREIRO DE 2025**

Dt.Cadastro: 01/02/2025

COM COMPOSIÇÕES REF. ORSE FEVEREIRO DE 2025

COM COMPOSIÇÕES ORSE FEVEREIRO DE 2025

**SESAB (A)** Obra : 25005C-CONSTRUÇÃO DE UNIDADE BÁSICA DE SAÚDE (UBS) INDÍGENA - TIPO II - TENSÃO 380/220V

Loc: DIVERSAS CIDADES NO ESTADO DA BAHIA - Dt.Criação: 29/05/2025

Lic.

IDENTIFICAÇÃO	DESCRIÇÃO	UND	QTDE.	VALOR	PARCELA
	2023 CS: 88489				
<b>Total da Etapa -&gt;</b>					<b>4.473,49</b>
<b>006-014</b>	<b>PINTURA DE TETO</b>			<b>B.D.I. ==&gt;</b>	<b>28,50</b>
01-02-24-006 C 88484	FUNDO SELADOR ACRÍLICO, APLICAÇÃO MANUAL EM TETO, UMA DEMÃO. AF_04/2023 CS: 88484	M2	36,59	6,72	245,88
01-02-24-004 C 88494	EMASSAMENTO COM MASSA LÁTEX, APLICAÇÃO E M TETO, UMA DEMÃO, LIXAMENTO MANUAL. AF_04/2023 CS: 88494	M2	36,59	27,87	1.019,76
01-02-24-008 C 104639	PINTURA LÁTEX ACRÍLICA ECONÔMICA, APLICAÇÃO MANUAL EM TETO, DUAS DEMÃOS. AF_04/2023 CS: 104639	M2	36,59	15,84	579,59
<b>Total da Etapa -&gt;</b>					<b>1.845,23</b>
<b>006-015</b>	<b>COMUNICAÇÃO VISUAL</b>			<b>B.D.I. ==&gt;</b>	<b>28,50</b>
75-02-03-003 O	PLACA DE COMUNICAÇÃO VISUAL - PLACA DE PAREDE/PORTA (PP) - 30X15 - PADRÃO SESAB - FORNECIMENTO E INSTALAÇÃO	UN	1,00	36,04	36,04
<b>Total da Etapa -&gt;</b>					<b>36,04</b>
<b>006-016</b>	<b>INSTALACOES HIDRAULICAS</b>			<b>B.D.I. ==&gt;</b>	<b>28,50</b>
01-01-79-255 C 94651	TUBO, PVC, SOLDÁVEL, DE 50MM, INSTALADO EM RESERVAÇÃO PREDIAL DE ÁGUA - FORNECIMENTO E INSTALAÇÃO. AF_04/2024 CS: 94651	M	1,90	24,92	47,35
01-01-79-251 C 94648	TUBO, PVC, SOLDÁVEL, DE 25MM, INSTALADO EM RESERVAÇÃO PREDIAL DE ÁGUA - FORNECIMENTO E INSTALAÇÃO. AF_04/2024 CS: 94648	M	15,00	7,76	116,40
01-01-79-278 C 94688	TÊ, PVC, SOLDÁVEL, DN 25 MM INSTALADO EM RESERVAÇÃO PREDIAL DE ÁGUA - FORNECIMENTO E INSTALAÇÃO. AF_04/2024 CS: 94688	UN	4,00	8,26	33,04
01-01-84-097 C 89481	JOELHO 90 GRAUS, PVC, SOLDÁVEL, DN 25MM, INSTALADO EM PRUMADA DE ÁGUA - FORNECIMENTO E INSTALAÇÃO. AF_06/2022 CS: 89481	UN	10,00	6,75	67,50
01-01-79-129 C 94678	JOELHO 90 GRAUS, PVC, SOLDÁVEL, DN 50 MM INSTALADO EM RESERVAÇÃO PREDIAL DE ÁGUA - FORNECIMENTO E INSTALAÇÃO. AF_04/2024 CS: 94678	UN	1,00	17,91	17,91
01-02-61-018 O 94497	REGISTRO DE GAVETA BRUTO, LATÃO, ROSCÁVEL, 1 1/2 - FORNECIMENTO E INSTALAÇÃO. AF_08/2021 CS: 94497	UN	1,00	140,24	140,24
01-02-61-030 C 89987	REGISTRO DE GAVETA BRUTO, LATÃO, ROSCÁVEL, 3/4, COM ACABAMENTO E CANOPLA CROMADOS - FORNECIMENTO E INSTALAÇÃO. AF_08/2021 CS: 89987	UN	7,00	124,84	873,88
01-01-79-010 C 94705	ADAPTADOR COM FLANGE E ANEL DE VEDAÇÃO, PVC, SOLDÁVEL, DN 40 MM X 1 1/4, INSTALADO EM RESERVAÇÃO PREDIAL DE ÁGUA - FORNECIMENTO E INSTALAÇÃO. AF_04/2024 CS: 94705	UN	6,00	40,35	242,10
01-01-20-023 C	FURO EM CAIXA DÁGUA COM ESPESSURA DE 2 A	UN	4,00	5,68	22,72

**CADASTRO GERAL 25000A - SINAPI FEVEREIRO DE 2025**

Dt.Cadastro: 01/02/2025

COM COMPOSIÇÕES REF. ORSE FEVEREIRO DE 2025

COM COMPOSIÇÕES ORSE FEVEREIRO DE 2025

**SESAB (A)** Obra : 25005C-CONSTRUÇÃO DE UNIDADE BÁSICA DE SAÚDE (UBS) INDÍGENA - TIPO II - TENSÃO 380/220V

Loc: DIVERSAS CIDADES NO ESTADO DA BAHIA - Dt.Criação: 29/05/2025

Lic.

IDENTIFICAÇÃO	DESCRIÇÃO	UND	QTDE.	VALOR	PARCELA
102591	TÉ 5 MM E DIÂMETRO DE 25 MM. AF_06/2021 CS: 102591				
01-01-20-026 C 102597	FURO EM CAIXA D'ÁGUA COM ESPESSURA DE 2 A TÉ 5 MM E DIÂMETRO DE 50 MM. AF_06/2021 CS: 102597	UN	3,00	8,29	24,87
01-02-61-050 C 94796	TORNEIRA DE BOIA PARA CAIXA D'ÁGUA, ROSCÁ VEL, 3/4 - FORNECIMENTO E INSTALAÇÃO. AF _08/2021 CS: 94796	UN	2,00	48,52	97,04
01-01-20-004 C 102609	CAIXA D'ÁGUA EM POLIETILENO, 2000 LITROS - FORNECIMENTO E INSTALAÇÃO. AF_06/2021 CS: 102609	UN	4,00	1.474,11	5.896,44
01-02-61-066 C 99619	VÁLVULA DE RETENÇÃO HORIZONTAL, DE BRONZ E, ROSCÁVEL, 3/4 - FORNECIMENTO E INSTAL AÇÃO. AF_08/2021 CS: 99619	UN	1,00	167,45	167,45
01-01-17-002 C 102111	BOMBA CENTRÍFUGA, MONOFÁSICA, 0,5 CV OU 0,49 HP, HM 6 A 20 M, Q 1,2 A 8,3 M3/H - FORNECIMENTO E INSTALAÇÃO. AF_12/2020 C S: 102111	UN	2,00	1.053,71	2.107,42

**Total da Etapa -> 9.854,36****Total da Sub-Obra -> 106.473,86****007** ÁREA EXTERNA - URBANIZAÇÃO**007-001** MUROS E GRADIS

B.D.I. ==&gt; 28,50

75-02-02-004 O	CERCA/GRADIL NYLOFOR H=2,43M, MALHA 5X20 CM - FIO 5 MM, REVESTIDOS EM POLIÉSTER P OR PROCESSO DE PINTURA ELETROSTÁTICA NAS CORES VERDE OU BRANCA. FORNEC. E INSTAL INCL. POSTE E ACESSÓRIOS REF 13780/ORSE	M	165,22	1.295,55	214.050,77
75-02-02-005 O	PORTÃO EM FERRO DE ABRIR, EM GRADIL NYLOF OR 3D, PINTADO NAS CORES VERDE OU BRANCO OU AZUL, PADRÃO BELGO OU SIMILAR REF 13 764/ORSE	M2	12,15	1.047,79	12.730,65

**Total da Etapa -> 226.781,42****007-002** REVESTIMENTOS

B.D.I. ==&gt; 28,50

01-01-23-009 C 87894	CHAPISCO APLICADO EM ALVENARIA (SEM PRES ENÇA DE VÃOS) E ESTRUTURAS DE CONCRETO D E FACHADA, COM COLHER DE PEDREIRO. ARG MASSA TRAÇO 1:3 COM PREPARO EM BETONEIRA 400L. AF_10/2022 CS: 87894	M2	690,00	9,62	6.637,80
01-02-03-027 C 87794	EMBOÇO OU MASSA ÚNICA EM ARGAMASSA TRAÇO 1:2:8, PREPARO MANUAL, APLICADA MANUALM ENTE EM PANOS CEGOS DE FACHADA (SEM PRES ENÇA DE VÃOS), ESPESSURA DE 25 MM. AF_09 /2022 CS: 87794	M2	690,00	61,42	42.379,80
01-02-24-013 C 95305	TEXTURA ACRÍLICA, APLICAÇÃO MANUAL EM PA REDE, UMA DEMÃO. AF_04/2023 CS: 95305	M2	690,00	18,34	12.654,60

**Total da Etapa -> 61.672,20****007-003** PAVIMENTAÇÃO / DRENAGEM DO TERRENO

B.D.I. ==&gt; 28,50

**CADASTRO GERAL 25000A - SINAPI FEVEREIRO DE 2025**

Dt.Cadastro: 01/02/2025

COM COMPOSIÇÕES REF. ORSE FEVEREIRO DE 2025

COM COMPOSIÇÕES ORSE FEVEREIRO DE 2025

**SESAB (A)** Obra : 25005C-CONSTRUÇÃO DE UNIDADE BÁSICA DE SAÚDE (UBS) INDÍGENA - TIPO II - TENSÃO 380/220V

Loc: DIVERSAS CIDADES NO ESTADO DA BAHIA - Dt.Criação: 29/05/2025

Lic.

IDENTIFICAÇÃO	DESCRIÇÃO	UND	QTDE.	VALOR	PARCELA
01-02-17-014 C 92398	EXECUÇÃO DE PAVIMENTO EM PISO INTERTRAVA DO, COM BLOCO RETANGULAR COR NATURAL DE 20 X 10 CM, ESPESSURA 8 CM. AF_10/2022 C S: 92398	M2	106,02	112,14	11.889,08
01-01-72-005 C 94275	ASSENTAMENTO DE GUIA (MEIO-FIO) EM TRECHO RETO, CONFECCIONADA EM CONCRETO PRÉ-FABRICADO, DIMENSÕES 100X15X13X20 CM (COMP RIMENTO X BASE INFERIOR X BASE SUPERIOR X ALTURA), AF_01/2024 CS: 94275	M	52,82	46,40	2.450,85
01-01-72-016 C 94287	EXECUÇÃO DE SARJETA DE CONCRETO USINADO, MOLDADA IN LOCO EM TRECHO RETO, 30 CM BASE X 10 CM ALTURA. AF_01/2024 CS: 94287	M	52,82	44,08	2.328,31
<b>Total da Etapa -&gt;</b>					<b>16.668,24</b>
<b>007-004</b>	<b>PASSEIOS</b>			<b>B.D.I. ==&gt;</b>	<b>28,50</b>
01-02-18-002 C 97113	APLICAÇÃO DE LONA PLÁSTICA PARA EXECUÇÃO DE PAVIMENTOS DE CONCRETO. AF_04/2022 C S: 97113	M2	228,89	3,10	709,56
01-02-15-006 C 94993	EXECUÇÃO DE PASSEIO (CALÇADA) OU PISO DE CONCRETO COM CONCRETO MOLDADO IN LOCO, USINADO, ACABAMENTO CONVENCIONAL, ESPESSURA 6 CM, ARMADO. AF_08/2022 CS: 94993	M2	224,88	94,00	21.138,72
<b>Total da Etapa -&gt;</b>					<b>21.848,28</b>
<b>007-005</b>	<b>JARDINS</b>			<b>B.D.I. ==&gt;</b>	<b>28,50</b>
01-02-08-008 C 103946	PLANTIO DE GRAMA ESMERALDA OU SÃO CARLOS OU CURITIBANA, EM PLACAS. AF_07/2024 CS : 103946	M2	926,62	23,07	21.377,12
<b>Total da Etapa -&gt;</b>					<b>21.377,12</b>
<b>007-006</b>	<b>INSTALAÇÕES ELÉTRICAS - PROJETO EM 380/220V</b>			<b>B.D.I. ==&gt;</b>	<b>28,50</b>
01-01-75-087 C 91863	ELETRODUTO RÍGIDO ROSCÁVEL, PVC, DN 25 M M (3/4), PARA CIRCUITOS TERMINAIS, INSTALADO EM FORRO - FORNECIMENTO E INSTALAÇÃO. AF_03/2023 CS: 91863	M	4,72	13,79	65,09
01-01-75-088 C 91867	ELETRODUTO RÍGIDO ROSCÁVEL, PVC, DN 25 M M (3/4), PARA CIRCUITOS TERMINAIS, INSTALADO EM LAJE - FORNECIMENTO E INSTALAÇÃO. AF_03/2023 CS: 91867	M	167,41	12,12	2.029,01
01-01-75-070 C 91850	ELETRODUTO FLEXÍVEL CORRUGADO, PEAD, DN 40 MM (1 1/4), PARA CIRCUITOS TERMINAIS, INSTALADO EM LAJE - FORNECIMENTO E INSTALAÇÃO. AF_03/2023 CS: 91850	M	56,47	13,06	737,50
01-01-75-091 C 91868	ELETRODUTO RÍGIDO ROSCÁVEL, PVC, DN 32 M M (1), PARA CIRCUITOS TERMINAIS, INSTALADO EM LAJE - FORNECIMENTO E INSTALAÇÃO. AF_03/2023 CS: 91868	M	8,67	16,65	144,36
01-02-37-022 C 93008	ELETRODUTO RÍGIDO ROSCÁVEL, PVC, DN 50 M M (1 1/2), PARA REDE ENTERRADA DE DISTRIBUIÇÃO DE ENERGIA ELÉTRICA - FORNECIMENT	M	15,87	21,60	342,79

**CADASTRO GERAL 25000A - SINAPI FEVEREIRO DE 2025**

Dt.Cadastro: 01/02/2025

COM COMPOSIÇÕES REF. ORSE FEVEREIRO DE 2025

COM COMPOSIÇÕES ORSE FEVEREIRO DE 2025

**SESAB (A)** Obra : 25005C-CONSTRUÇÃO DE UNIDADE BÁSICA DE SAÚDE (UBS) INDÍGENA - TIPO II - TENSÃO 380/220V

Loc: DIVERSAS CIDADES NO ESTADO DA BAHIA - Dt.Criação: 29/05/2025

Lic.

IDENTIFICAÇÃO	DESCRIÇÃO	UND	QTDE.	VALOR	PARCELA
	O E INSTALAÇÃO. AF_12/2021 CS: 93008				
01-02-37-023 C 93009	ELETRODUTO RÍGIDO ROSCÁVEL, PVC, DN 60 MM (2), PARA REDE ENTERRADA DE DISTRIBUIÇÃO DE ENERGIA ELÉTRICA - FORNECIMENTO E INSTALAÇÃO. AF_12/2021 CS: 93009	M	15,02	31,56	474,03
01-01-75-147 C 91875	LUVA PARA ELETRODUTO, PVC, ROSCÁVEL, DN 25 MM (3/4), PARA CIRCUITOS TERMINAIS, INSTALADA EM FORRO - FORNECIMENTO E INSTALAÇÃO. AF_03/2023 CS: 91875	UN	4,00	10,83	43,32
01-01-75-148 C 91879	LUVA PARA ELETRODUTO, PVC, ROSCÁVEL, DN 25 MM (3/4), PARA CIRCUITOS TERMINAIS, INSTALADA EM LAJE - FORNECIMENTO E INSTALAÇÃO. AF_03/2023 CS: 91879	UN	112,00	8,84	990,08
01-01-75-151 C 91880	LUVA PARA ELETRODUTO, PVC, ROSCÁVEL, DN 32 MM (1), PARA CIRCUITOS TERMINAIS, INSTALADA EM LAJE - FORNECIMENTO E INSTALAÇÃO. AF_03/2023 CS: 91880	UN	6,00	10,97	65,82
01-02-37-027 C 93013	LUVA PARA ELETRODUTO, PVC, ROSCÁVEL, DN 50 MM (1 1/2), PARA REDE ENTERRADA DE DISTRIBUIÇÃO DE ENERGIA ELÉTRICA - FORNECIMENTO E INSTALAÇÃO. AF_12/2021 CS: 93013	UN	11,00	19,66	216,26
01-02-37-028 C 93014	LUVA PARA ELETRODUTO, PVC, ROSCÁVEL, DN 60 MM (2), PARA REDE ENTERRADA DE DISTRIBUIÇÃO DE ENERGIA ELÉTRICA - FORNECIMENTO E INSTALAÇÃO. AF_12/2021 CS: 93014	UN	11,00	23,85	262,35
01-02-35-013 C 104785	FIXAÇÃO DE ELETRODUTOS, DIÂMETROS MENORES OU IGUAIS A 40 MM, COM ABRAÇADEIRA METÁLICA RÍGIDA TIPO D COM PARAFUSO DE FIXAÇÃO 1 1/4, FIXADA DIRETAMENTE NA LAJE OU PAREDE. AF_09/2023 CS: 104785	M	4,72	16,01	75,57
01-01-75-049 C 91890	CURVA 90 GRAUS PARA ELETRODUTO, PVC, ROSCÁVEL, DN 25 MM (3/4), PARA CIRCUITOS TERMINAIS, INSTALADA EM FORRO - FORNECIMENTO E INSTALAÇÃO. AF_03/2023 CS: 91890	UN	3,00	17,44	52,32
01-01-75-050 C 91902	CURVA 90 GRAUS PARA ELETRODUTO, PVC, ROSCÁVEL, DN 25 MM (3/4), PARA CIRCUITOS TERMINAIS, INSTALADA EM LAJE - FORNECIMENTO E INSTALAÇÃO. AF_03/2023 CS: 91902	UN	3,00	14,40	43,20

**Total da Etapa -> 5.541,70****Total da Sub-Obra -> 353.888,96**

<b>008 SERVIÇOS FINAIS</b>					
<b>008-001</b>	<b>LIMPEZA DA OBRA</b>			<b>B.D.I. ==&gt;</b>	<b>28,50</b>
75-02-02-006 O	LIMPEZA GERAL REF 02450/ORSE	M2	354,67	3,73	1.322,92
<b>Total da Etapa -&gt;</b>					<b>1.322,92</b>

**CADASTRO GERAL 25000A - SINAPI FEVEREIRO DE 2025**

Dt.Cadastro: 01/02/2025

COM COMPOSIÇÕES REF. ORSE FEVEREIRO DE 2025

COM COMPOSIÇÕES ORSE FEVEREIRO DE 2025

SESAB (A) Obra : 25005C-CONSTRUÇÃO DE UNIDADE BÁSICA DE SAÚDE (UBS) INDÍGENA - TIPO II - TENSÃO 380/220V

Loc: DIVERSAS CIDADES NO ESTADO DA BAHIA - Dt.Criação: 29/05/2025

Lic.

IDENTIFICAÇÃO	DESCRIÇÃO	UND	QTDE.	VALOR	PARCELA
<b>Total da Sub-Obra -&gt;</b>					<b>1.322,92</b>

**Total da Obra ->**

**2.714.750,16**



Documento assinado digitalmente  
CARLA LUANA DA CONCEICAO MIRANDA  
Data: 30/05/2025 09:59:11-0300  
Verifique em <https://validar.iti.gov.br>

Engª Claudenira Gonçalves da Siva  
CREA-BA 38355  
Data 02/06/2025

**CADASTRO GERAL 25000A - SINAPI FEVEREIRO DE 2025**

Dt.Cadastro: 01/02/2025

COM COMPOSIÇÕES REF. ORSE FEVEREIRO DE 2025

COM COMPOSIÇÕES ORSE FEVEREIRO DE 2025

## SESAB (A)

## Obra : 25005C-CONSTRUÇÃO DE UNIDADE BÁSICA DE SAÚDE (UBS) INDÍGENA - TIPO II - TENSÃO 380/220V - DIVERSA

CODIGO	DESCRICAO DA COMPOSICAO	UND	COEF.	PREÇO	TOTAL
01-01-98-257	ENGENHEIRO CIVIL DE OBRA JUNIOR COM ENCA RGOS COMPLEMENTARES CS: 90777	C H			116,94
01-01-98-132*	CURSO DE CAPACITAÇÃO PARA ENGENHEIRO CIVIL DE	H	1,000000	1,66	1,66
01-01-04-0071	ENGENHEIRO CIVIL DE OBRA JUNIOR (HORISTA) CS:	H	1,000000	112,99	112,99
01-01-05-1534	EPI - FAMILIA ENGENHEIRO CIVIL - HORISTA (ENC	H	1,000000	0,77	0,77
01-01-05-1587	EXAMES - HORISTA (COLETADO CAIXA - ENCARGOS C	H	1,000000	1,43	1,43
01-01-05-1642	FERRAMENTAS - FAMILIA ENGENHEIRO CIVIL - HORI	H	1,000000	0,01	0,01
01-01-05-2970	SEGURO - HORISTA (COLETADO CAIXA - ENCARGOS C	H	1,000000	0,08	0,08
	TOTAL DOS INSUMOS =>				116,94

01-01-98-015	ALMOXARIFE COM ENCARGOS COMPLEMENTARES C S: 90766	C H			25,58
01-01-98-076*	CURSO DE CAPACITAÇÃO PARA ALMOXARIFE (ENCARGO	H	1,000000	0,11	0,11
01-01-04-0015	ALMOXARIFE (HORISTA) CS: 253	H	1,000000	23,09	23,09
01-01-05-1524	EPI - FAMILIA ALMOXARIFE - HORISTA (ENCARGOS	H	1,000000	0,81	0,81
01-01-05-1587	EXAMES - HORISTA (COLETADO CAIXA - ENCARGOS C	H	1,000000	1,43	1,43
01-01-05-1632	FERRAMENTAS - FAMILIA ALMOXARIFE - HORISTA (E	H	1,000000	0,06	0,06
01-01-05-2970	SEGURO - HORISTA (COLETADO CAIXA - ENCARGOS C	H	1,000000	0,08	0,08
	TOTAL DOS INSUMOS =>				25,58

01-01-98-367	TÉCNICO EM SEGURANÇA DO TRABALHO COM ENC ARGOS COMPLEMENTARES CS: 100309	C H			36,71
01-01-98-241*	CURSO DE CAPACITAÇÃO PARA TÉCNICO EM SEGURANÇ	H	1,000000	0,60	0,60
01-01-04-0173	TECNICO EM SEGURANCA DO TRABALHO (HORISTA) CS	H	1,000000	33,73	33,73
01-01-05-1524	EPI - FAMILIA ALMOXARIFE - HORISTA (ENCARGOS	H	1,000000	0,81	0,81
01-01-05-1587	EXAMES - HORISTA (COLETADO CAIXA - ENCARGOS C	H	1,000000	1,43	1,43
01-01-05-1632	FERRAMENTAS - FAMILIA ALMOXARIFE - HORISTA (E	H	1,000000	0,06	0,06
01-01-05-2970	SEGURO - HORISTA (COLETADO CAIXA - ENCARGOS C	H	1,000000	0,08	0,08
	TOTAL DOS INSUMOS =>				36,71

78-02-04-008	VIGIA NOTURNO COM ENCARGOS COMPLEMENTARE S	O H			28,00
78-02-04-009*	CURSO DE CAPACITAÇÃO PARA VIGIA NOTURNO(ENCAR	H	1,000000	0,10	0,10
01-01-05-0148	ALIMENTACAO - HORISTA (COLETADO CAIXA - ENCAR	H	1,000000	4,52	4,52
01-01-05-1542	EPI - FAMILIA SERVENTE - HORISTA (ENCARGOS CO	H	1,000000	1,39	1,39
01-01-05-1587	EXAMES - HORISTA (COLETADO CAIXA - ENCARGOS C	H	1,000000	1,43	1,43
01-01-05-1650	FERRAMENTAS - FAMILIA SERVENTE - HORISTA (ENC	H	1,000000	0,61	0,61
01-01-05-2970	SEGURO - HORISTA (COLETADO CAIXA - ENCARGOS C	H	1,000000	0,08	0,08
01-01-05-3426	TRANSPORTE - HORISTA (COLETADO CAIXA - ENCARG	H	1,000000	0,85	0,85
78-02-01-0001	VIGIA NOTURNO (HORISTA)	H	1,000000	19,02	19,02
	TOTAL DOS INSUMOS =>				28,00

## SESAB (A)

## Obra : 25005C-CONSTRUÇÃO DE UNIDADE BÁSICA DE SAÚDE (UBS) INDÍGENA - TIPO II - TENSÃO 380/220V - DIVERSA

CODIGO	DESCRICAO DA COMPOSICAO	UND	COEF.	PREÇO	TOTAL
01-01-98-256	ENCARREGADO GERAL DE OBRAS COM ENCARGOS COMPLEMENTARES CS: 93572	C MES			6.112,59
01-01-98-131*	CURSO DE CAPACITAÇÃO PARA ENCARREGADO GERAL D	MES	1,000000	87,54	87,54
01-01-04-0070	ENCARREGADO GERAL DE OBRAS (MENSALISTA) CS: 4	MES	1,000000	5.481,63	5.481,63
01-01-05-1533	EPI - FAMILIA ENCARREGADO GERAL - MENSALISTA	MES	1,000000	241,99	241,99
01-01-05-1588	EXAMES - MENSALISTA (COLETADO CAIXA - ENCARGO	MES	1,000000	270,51	270,51
01-01-05-1641	FERRAMENTAS - FAMILIA ENCARREGADO GERAL - MEN	MES	1,000000	15,46	15,46
01-01-05-2971	SEGURO - MENSALISTA (COLETADO CAIXA - ENCARGO	MES	1,000000	15,46	15,46
78-02-03-001	MOBILIZAÇÃO OU DESMOBILIZAÇÃO DE OBRAS - EQUIPAMENTOS E PESSOAL - CONFORME MANUAL DE CUSTOS DE INFRAESTRUTURA DE TRANSPORTES - DNIT - PARA OBRAS DE CONSTRUÇÃO DAS UBS INDIGENAS	O KM			43,05
78-02-03-0001	CAMINHÃO BASCULANTE COM CAPACIDADE DE 10 M³ -	H	0,016670	406,69	6,78
78-02-03-0002	CAMINHÃO TANQUE COM CAPACIDADE DE 10.000 L -	H	0,016670	410,76	6,85
78-02-03-0003	CAVALO MECÂNICO COM SEMIRREBOQUE COM CAPACIDA	H	0,041670	532,58	22,19
78-02-03-0005	VEÍCULO LEVE - 53 KW (SEM MOTORISTA) - CUSTO	H	0,030000	41,84	1,26
78-02-03-0006	VEÍCULO LEVE PICAPE 4 X 4 COM CAPACIDADE DE 1	H	0,020000	164,44	3,29
78-02-03-0007	VEÍCULO TIPO VAN FURGÃO COM CAPACIDADE DE 1,5	H	0,020000	134,12	2,68
	TOTAL DOS INSUMOS =>				43,05
01-02-43-001	FORNECIMENTO E INSTALAÇÃO DE PLACA DE OBRA COM CHAPA GALVANIZADA E ESTRUTURA DE MADEIRA. AF_03/2022_PS CS: 103689	C M2			441,66
01-02-25-008*	PINTURA IMUNIZANTE PARA MADEIRA, 2 DEMÃOS. AF	M2	0,500000	24,08	12,04
01-01-98-350*	SERVENTE COM ENCARGOS COMPLEMENTARES CS: 8831	H	1,118600	22,45	25,11
01-01-98-057*	CARPINTEIRO DE FORMAS COM ENCARGOS COMPLEMENT	H	0,372900	29,36	10,95
01-01-05-2618	PLACA DE OBRA (PARA CONSTRUCAO CIVIL) EM CHAP	M2	1,000000	377,50	377,50
01-01-05-2778	PREGO DE ACO POLIDO COM CABECA 10 X 10 (7/8 X	KG	0,011300	33,76	0,38
01-01-05-2788	PREGO DE ACO POLIDO COM CABECA 17 X 27 (2 1/2	KG	0,013200	18,09	0,24
01-01-05-2963	SARRAFO *2,5 X 10* CM EM PINUS, MISTA OU EQUI	M	3,208300	4,82	15,46
01-01-93-025	TAPUME COM TELHA METÁLICA. AF_03/2024 CS : 98459	C M2			87,66
01-02-31-024*	CONCRETO MAGRO PARA LASTRO, TRAÇO 1:4,5:4,5 (	M3	0,006100	489,35	2,99
01-01-28-249*	SERRA CIRCULAR DE BANCADA COM MOTOR ELÉTRICO	CHI	0,026400	37,16	0,98
01-01-28-250*	SERRA CIRCULAR DE BANCADA COM MOTOR ELÉTRICO	CHP	0,006600	38,72	0,26
01-01-98-057*	CARPINTEIRO DE FORMAS COM ENCARGOS COMPLEMENT	H	0,735000	29,36	21,58
01-01-98-003*	AJUDANTE DE CARPINTEIRO COM ENCARGOS COMPLEME	H	0,492000	22,93	11,28
01-01-05-2651	PONTALETE *7,5 X 7,5* CM EM PINUS, MISTA OU E	M	1,227300	9,50	11,66

## SESAB (A)

Obra : 25005C-CONSTRUÇÃO DE UNIDADE BÁSICA DE SAÚDE (UBS) INDÍGENA - TIPO II - TENSÃO 380/220V - DIVERSA

CODIGO	DESCRICAO DA COMPOSICAO	UND	COEF.	PREÇO	TOTAL
01-01-05-2791	PREGO DE ACO POLIDO COM CABECA 18 X 27 (2 1/2	KG	0,068000	17,45	1,19
01-01-05-3026	TABUA *2,5 X 15 CM EM PINUS, MISTA OU EQUIVAL	M	2,000000	6,78	13,56
01-01-05-3291	TELHA TRAPEZOIDAL EM ACO ZINCADO, SEM PINTURA	M2	0,585300	41,38	24,22
78-02-02-016	BARRACÃO PARA ESCRITÓRIO DE OBRA PORTE P EQUENO S=25,41M2 COM MATERIAIS NOVOS. 00 56/ORSE	O UN			15.564,98
78-02-02-017	BARRACÃO PARA BANHEIRO E VESTIÁRIO DE OB RA, S=35,10M², CAPACIDADE 20 OPERÁRIOS C COM MATERIAIS NOVOS. 10184/ORSE	U UN			18.396,78
78-02-02-011	BARRACÃO ABERTO PARA REFEITÓRIO DE OBRA (CAPACIDADE 24 REFEIÇÕES SIMULTÂNEAS)-S= 61,60M2 COM MATERIAIS 0061/ORSE	O UN			17.830,46
78-02-02-012	BARRACÃO ABERTO PARA APOIO À PRODUÇÃO (C ARPINTARIA, CENTRAL DE ARMAÇÃO, OFICINA, ETC.) C/ TESOURAS, TELHA 4MM, PISO EM C ONCRETO DESEMPOLADO. 11703/ORSE	O M2			199,68
78-02-02-013	BARRACÃO FECHADO PORTE PEQUENO PARA DEPÓ SITO DE CIMENTO E ALMOXARIFADO (S=38,72 M2) COM MATERIAIS NOVOS. 0062/ORSE	O UN			12.377,01
78-02-02-014	BAIAS EM TÁBUAS DE MADEIRA, COM 04 MÓDUL OS, COM DIMENSÕES 3,00 X 3,00M CADA, HÚT IL=0,90M, DESTINADAS AO ARMAZENAMENTO DE RESÍDUOS SÓLIDOS CLASSES 1, 2, 3, E 4. REF 11033/ORSE	O UN			386,71
01-01-98-350*	SERVENTE COM ENCARGOS COMPLEMENTARES CS: 8831	H	0,600000	22,45	13,47
01-01-98-057*	CARPINTEIRO DE FORMAS COM ENCARGOS COMPLEMENT	H	0,600000	29,36	17,62
01-01-05-2784	PREGO DE ACO POLIDO COM CABECA 16 X 24 (2 1/4	KG	0,200000	18,92	3,78
01-01-05-3028	TABUA *2,5 X 30 CM EM PINUS, MISTA OU EQUIVAL	M	13,500000	15,75	212,63
75-02-02-0008	MADEIRA MISTA SERRADA (BARROTE) 6 X 6CM - 0,0	M	21,450000	6,49	139,21
	TOTAL DOS INSUMOS =>				386,71
78-02-02-015	BANCO EM MADEIRA L= 2.20M PARA REFEITÓRI O DE OBRA. REF 0063/ORSE	O UN			345,74

## SESAB (A)

## Obra : 25005C-CONSTRUÇÃO DE UNIDADE BÁSICA DE SAÚDE (UBS) INDÍGENA - TIPO II - TENSÃO 380/220V - DIVERSA

CODIGO	DESCRICAO DA COMPOSICAO	UND	COEF.	PREÇO	TOTAL
01-01-98-057*	CARPINTEIRO DE FORMAS COM ENCARGOS COMPLEMENT	H	2,000000	29,36	58,72
76-02-02-018*	PINTURA DE ACABAMENTO COM LIXAMENTO, APLICACA	M2	2,100000	38,13	80,07
01-01-98-350*	SERVENTE COM ENCARGOS COMPLEMENTARES CS: 8831	H	2,000000	22,45	44,90
01-01-05-2784	PREGO DE ACO POLIDO COM CABECA 16 X 24 (2 1/4	KG	0,100000	18,92	1,89
01-01-05-3037	TABUA NAO APARELHADA *2,5 X 30* CM, EM MACARA	M	5,600000	28,60	160,16
	TOTAL DOS INSUMOS =>				345,74

01-01-62-024	SUMIDOURO RETANGULAR, EM ALVENARIA COM B LOCOS DE CONCRETO, DIMENSÕES INTERNAS: 0 ,8 X 1,4 X H=3,0 M, ÁREA DE INFILTRAÇÃO: 13,2 M² (PARA 5 CONTRIBUINTES). AF_12/2 020 CS: 98094	C UN			<b>2.580,44</b>
01-01-44-033*	PREPARO DE FUNDO DE VALA COM LARGURA MAIOR OU	M3	0,187000	197,83	36,99
01-01-06-063*	ARGAMASSA TRAÇO 1:3 (EM VOLUME DE CIMENTO E A	M3	0,234800	804,96	189,00
01-01-55-006*	PEÇA RETANGULAR PRÉ-MOLDADA, VOLUME DE CONCRE	M3	0,126000	2.549,83	321,28
01-01-55-005*	PEÇA RETANGULAR PRÉ-MOLDADA, VOLUME DE CONCRE	M3	0,025200	3.104,83	78,24
01-01-70-001*	ARMAÇÃO DE CINTA DE ALVENARIA ESTRUTURAL; DIÃ	KG	3,208400	10,39	33,34
01-01-70-008*	ARMAÇÃO VERTICAL DE ALVENARIA ESTRUTURAL; DIÃ	KG	7,404000	10,95	81,07
01-01-70-020*	GRAUTEAMENTO DE CINTA SUPERIOR OU DE VERGA EM	M3	0,080000	1.097,45	87,80
01-01-70-021*	GRAUTEAMENTO VERTICAL EM ALVENARIA ESTRUTURAL	M3	0,224200	1.136,94	254,90
01-01-98-350*	SERVENTE COM ENCARGOS COMPLEMENTARES CS: 8831	H	12,566400	22,45	282,12
01-01-98-337*	PEDREIRO COM ENCARGOS COMPLEMENTARES CS: 8830	H	15,993700	29,78	476,29
01-01-28-227*	RETROESCAVADEIRA SOBRE RODAS COM CARREGADEIRA	CHI	0,244300	72,85	17,80
01-01-28-228*	RETROESCAVADEIRA SOBRE RODAS COM CARREGADEIRA	CHP	0,119900	159,32	19,10
01-01-05-0374	BLOCO DE CONCRETO ESTRUTURAL 19 X 19 X 39 CM,	UN	135,746700	4,28	581,00
01-01-05-0779	CANALETA DE CONCRETO 19 X 19 X 19 CM (CLASSE	UN	27,300000	2,66	72,62
01-01-05-2517	PEDRA BRITADA N. 0, OU PEDRISCO (4,8 A 9,5 MM	M3	0,369600	132,47	48,96
	TOTAL DOS INSUMOS =>				2.580,51

78-02-02-018	INSTALAÇÃO PROVISÓRIA DE ENERGIA ELÉTRIC A, AEREA, TRIFASICA, EM POSTE GALVANIZAD O, EXCLUSIVE FORNECIMENTO DO MEDIDOR. RE F 9416/ORSE	O UN			<b>1.866,05</b>
01-01-98-249*	ELETRICISTA COM ENCARGOS COMPLEMENTARESCS: 88	H	8,000000	30,14	241,12
01-01-98-337*	PEDREIRO COM ENCARGOS COMPLEMENTARES CS: 8830	H	2,000000	29,78	59,56
01-01-98-350*	SERVENTE COM ENCARGOS COMPLEMENTARES CS: 8831	H	8,000000	22,45	179,60
01-02-31-006*	CONCRETO FCK = 15MPA, TRAÇO 1:3,4:3,5 (EM MAS	M3	0,080000	492,28	39,38
01-01-05-0255	ARRUELA EM ALUMINIO, COM ROSCA, DE 1, PARA EL	UN	2,000000	1,21	2,42
01-01-05-0507	BUCHA EM ALUMINIO, COM ROSCA, DE 1, PARA ELET	UN	2,000000	1,62	3,24
01-01-05-0594	CABO DE COBRE, RIGIDO, CLASSE 2, ISOLACAO EM	M	30,000000	16,18	485,40
01-01-05-0739	CAIXA MODULAR PARA MEDIDOR DE ENERGIA AGRUPAD	UN	1,000000	152,81	152,81
01-01-05-0929	CINTA CIRCULAR EM ACO GALVANIZADO DE 150 MM D	UN	1,000000	53,35	53,35
01-01-05-1401	DISJUNTOR TIPO NEMA, TRIPOLAR 10 ATE 50A, TEN	UN	1,000000	72,56	72,56

## SESAB (A)

## Obra : 25005C-CONSTRUÇÃO DE UNIDADE BÁSICA DE SAÚDE (UBS) INDÍGENA - TIPO II - TENSÃO 380/220V - DIVERSA

CODIGO	DESCRICAO DA COMPOSICAO	UND	COEF.	PREÇO	TOTAL
01-01-05-1468	ELETRODUTO DE PVC RIGIDO ROSCAVEL DE 1 , SEM	M	6,000000	6,71	40,26
01-01-05-1813	HASTE DE ATERRAMENTO EM ACO COM 3,00 M DE COM	UN	1,000000	74,34	74,34
01-01-05-1860	ISOLADOR DE PORCELANA, TIPO ROLDANA, DIMENSOE	UN	1,000000	5,21	5,21
01-01-05-2176	LUVA EM PVC RIGIDO ROSCAVEL, DE 1, PARA ELETR	UN	4,000000	1,53	6,12
01-01-05-2440	PARAFUSO DE FERRO POLIDO, SEXTAVADO, COM ROSC	UN	2,000000	10,63	21,26
78-02-02-0022	POSTE DE FERRO GALVANIZADO, 3 X 6M, COMPLETO,	UN	1,000000	371,66	371,66
78-02-02-0023	CABO DE COBRE NÚ 16 MM2 - 4AWG. 03331/ORSE	KG	0,432200	133,02	57,49
78-02-02-0024	FITA EM AÇO 1/2 FUSIMEC OU SIMILAR. 4676/ORSE	M	0,133300	1,99	0,27
	TOTAL DOS INSUMOS =>				1.866,05

01-01-99-005	LOCAÇÃO CONVENCIONAL DE OBRA, UTILIZANDO GABARITO DE TÁBUAS CORRIDAS PONTALETADA S A CADA 2,00M - 2 UTILIZAÇÕES. AF_03/2 024 CS: 99059	C M			66,60
01-02-31-024*	CONCRETO MAGRO PARA LASTRO, TRAÇO 1:4,5:4,5 (	M3	0,004000	489,35	1,96
01-01-28-249*	SERRA CIRCULAR DE BANCADA COM MOTOR ELÉTRICO	CHI	0,028000	37,16	1,04
01-01-28-250*	SERRA CIRCULAR DE BANCADA COM MOTOR ELÉTRICO	CHP	0,007000	38,72	0,27
01-01-98-057*	CARPINTEIRO DE FORMAS COM ENCARGOS COMPLEMENT	H	0,724700	29,36	21,28
01-01-98-003*	AJUDANTE DE CARPINTEIRO COM ENCARGOS COMPLEME	H	0,724700	22,93	16,62
01-01-05-0654	CAIBRO NAO APARELHADO *6 X 6* CM, EM MACARAND	M	0,412500	27,12	11,19
01-01-05-2786	PREGO DE ACO POLIDO COM CABECA 17 X 21 (2 X 1	KG	0,111000	17,75	1,97
01-01-05-2969	SARRAFO NAO APARELHADO *2,5 X 7* CM, EM MACAR	M	0,744500	7,54	5,61
01-01-05-3027	TABUA *2,5 X 23* CM EM PINUS, MISTA OU EQUIVA	M	0,550000	10,73	5,90
01-01-05-3359	TINTA LATEX ACRILICA PREMIUM, COR BRANCO FOSC	L	0,025600	31,36	0,80

01-01-99-008	MARCAÇÃO DE PONTOS EM GABARITO OU CAVALE TE. AF_03/2024 CS: 99062	C UN			2,11
01-01-98-057*	CARPINTEIRO DE FORMAS COM ENCARGOS COMPLEMENT	H	0,039300	29,36	1,15
01-01-98-003*	AJUDANTE DE CARPINTEIRO COM ENCARGOS COMPLEME	H	0,039300	22,93	0,90
01-01-05-2786	PREGO DE ACO POLIDO COM CABECA 17 X 21 (2 X 1	KG	0,003400	17,75	0,06

01-02-48-005	LIMPEZA MECANIZADA DE CAMADA VEGETAL, VE GETAÇÃO E PEQUENAS ÁRVORES (DIÂMETRO DE TRONCO MENOR QUE 0,20 M), COM TRATOR DE ESTEIRAS. AF_03/2024 CS: 98525	C M2			0,69
01-01-28-262*	TRATOR DE ESTEIRAS, POTÊNCIA 100 HP, PESO OPE	CHP	0,001700	211,32	0,36
01-01-28-261*	TRATOR DE ESTEIRAS, POTÊNCIA 100 HP, PESO OPE	CHI	0,002900	85,41	0,25
01-01-98-268*	JARDINEIRO COM ENCARGOS COMPLEMENTARES CS: 88	H	0,004600	23,27	0,11
	TOTAL DOS INSUMOS =>				0,72

01-01-15-066	EXECUÇÃO E COMPACTAÇÃO DE CAMADA FINAL D	C M3			9,25
--------------	--	------	--	--	------

## SESAB (A)

Obra : 25005C-CONSTRUÇÃO DE UNIDADE BÁSICA DE SAÚDE (UBS) INDÍGENA - TIPO II - TENSÃO 380/220V - DIVERSA

CODIGO	DESCRICAO DA COMPOSICAO	UND	COEF.	PREÇO	TOTAL
	E ATERRO (100% DE ENERGIA DO PROCTOR NOR MAL) COM SOLO PREDOMINANTEMENTE ARENOSO, EM CAMADAS COM ESPESSURA DE 10 CM - EXC LUSIVE ESCAVAÇÃO, CARGA E TRANSPORTE E S				
01-01-28-165*	MOTONIVELADORA POTÊNCIA BÁSICA LÍQUIDA (PRIME	CHI	0,013949	125,89	1,76
01-01-28-166*	MOTONIVELADORA POTÊNCIA BÁSICA LÍQUIDA (PRIME	CHP	0,005765	300,82	1,73
01-01-28-047*	CAMINHÃO PIPA 10.000 L TRUCADO, PESO BRUTO TO	CHI	0,015457	74,44	1,15
01-01-28-048*	CAMINHÃO PIPA 10.000 L TRUCADO, PESO BRUTO TO	CHP	0,004257	327,20	1,39
01-01-28-231*	ROLO COMPACTADOR DE PNEUS, ESTÁTICO, PRESSÃO	CHI	0,014992	108,80	1,63
01-01-28-232*	ROLO COMPACTADOR DE PNEUS, ESTÁTICO, PRESSÃO	CHP	0,004722	246,28	1,16
01-01-98-350*	SERVENTE COM ENCARGOS COMPLEMENTARES CS: 8831	H	0,019715	22,45	0,44
	TOTAL DOS INSUMOS =>				9,26
01-01-14-001	ATERRO MANUAL DE VALAS COM AREIA PARA AT ERRO. AF_08/2023 CS: 94342	C M3			113,49
01-01-28-062*	COMPACTADOR DE SOLOS DE PERCUSSÃO (SOQUETE) C	CHP	0,196200	45,74	8,97
01-01-98-350*	SERVENTE COM ENCARGOS COMPLEMENTARES CS: 8831	H	0,786600	22,45	17,66
01-01-28-047*	CAMINHÃO PIPA 10.000 L TRUCADO, PESO BRUTO TO	CHI	0,000600	74,44	0,04
01-01-28-048*	CAMINHÃO PIPA 10.000 L TRUCADO, PESO BRUTO TO	CHP	0,005400	327,20	1,77
01-01-05-0229	AREIA PARA ATERRO - POSTO JAZIDA/FORNECEDOR (	M3	1,388900	61,25	85,07
	TOTAL DOS INSUMOS =>				113,51
01-01-08-020	ARMAÇÃO DE PILAR OU VIGA DE ESTRUTURA CO NVENCIONAL DE CONCRETO ARMADO UTILIZANDO AÇO CA-50 DE 16,0 MM - MONTAGEM. AF_06/ 2022 CS: 92764	C KG			9,20
01-01-08-049*	CORTE E DOBRA DE AÇO CA-50, DIÂMETRO DE16,0 M	KG	1,000000	7,95	7,95
01-01-98-019*	ARMADOR COM ENCARGOS COMPLEMENTARES CS:88245	H	0,019400	29,58	0,57
01-01-98-001*	AJUDANTE DE ARMADOR COM ENCARGOS COMPLEMENTAR	H	0,003200	23,11	0,07
01-01-05-0225	ARAME RECOZIDO 16 BWG, D = 1,65 MM (0,016 KG/	KG	0,025000	23,05	0,58
01-01-05-1561	ESPACADOR / DISTANCIADOR CIRCULAR COM ENTRADA	UN	0,212000	0,20	0,04
	TOTAL DOS INSUMOS =>				9,21
78-02-03-002	LAJE PRÉ-MOLDADA UNIDIRECIONAL, BIAPOIAD A, PARA PISO, ENCHIMENTO EM CERÂMICA, VI GOTA DUPLA CONVENCIONAL, ALTURA TOTAL DA LAJE (ENCHIMENTO+CAPA) = (11+4)	O M2			194,04
01-01-98-057*	CARPINTEIRO DE FORMAS COM ENCARGOS COMPLEMENT	H	0,501000	29,36	14,71
01-01-98-350*	SERVENTE COM ENCARGOS COMPLEMENTARES CS: 8831	H	0,354000	22,45	7,95
01-01-08-016*	ARMAÇÃO DE LAJE DE ESTRUTURA CONVENCIONAL DE	KG	1,211000	16,03	19,41
01-01-24-016*	CONCRETAGEM DE VIGAS E LAJES, FCK=25 MPA, PAR	M3	0,054000	686,33	37,06
01-01-65-005*	FABRICAÇÃO DE ESCORAS DO TIPO PONTALETE, EM M	M	0,970000	17,37	16,85

SESAB (A)

Obra : 25005C-CONSTRUÇÃO DE UNIDADE BÁSICA DE SAÚDE (UBS) INDÍGENA - TIPO II - TENSÃO 380/220V - DIVERSA

CODIGO	DESCRICAO DA COMPOSICAO	UND	COEF.	PREÇO	TOTAL
01-01-05-2019	LAJE PRE-MOLDADA CONVENCIONAL (LAJOTAS + VIGO	M2	1,000000	44,66	44,66
01-01-05-2796	PREGO DE AÇO POLIDO COM CABECA DUPLA 17 X 27	KG	0,040000	21,91	0,88
01-01-05-3036	TABUA NAO APARELHADA *2,5 X 20* CM, EM MACARA	M	1,870000	19,60	36,65
01-01-05-3430	TRELICA NERVURADA (ESPACADOR), ALTURA = 120,0	M	3,000000	5,29	15,87
	TOTAL DOS INSUMOS =>				194,04

01-01-08-015	ARMAÇÃO DE LAJE DE ESTRUTURA CONVENCIONA L DE CONCRETO ARMADO UTILIZANDO AÇO CA-5 0 DE 8,0 MM - MONTAGEM. AF_06/2022 CS: 9 2770	C KG			12,22
01-01-08-054*	CORTE E DOBRA DE AÇO CA-50, DIÂMETRO DE 8,0 MM	KG	1,000000	10,17	10,17
01-01-98-019*	ARMADOR COM ENCARGOS COMPLEMENTARES CS:88245	H	0,040300	29,58	1,19
01-01-98-001*	AJUDANTE DE ARMADOR COM ENCARGOS COMPLEMENTAR	H	0,006600	23,11	0,15
01-01-05-0225	ARAME RECOZIDO 16 BWG, D = 1,65 MM (0,016 KG/	KG	0,025000	23,05	0,58
01-01-05-1561	ESPACADOR / DISTANCIADOR CIRCULAR COM ENTRADA	UN	0,728000	0,20	0,15
	TOTAL DOS INSUMOS =>				12,24

01-01-04-033	ALVENARIA DE VEDAÇÃO DE BLOCOS CERÂMICOS FURADOS NA HORIZONTAL DE 9X19X29 CM (ES PESSURA 9 CM) E ARGAMASSA DE ASSENTAMENT O COM PREPARO EM BETONEIRA. AF_12/2021 C S: 103356	O M2			61,93
01-01-98-350*	SERVENTE COM ENCARGOS COMPLEMENTARES CS: 8831	H	0,385000	22,45	8,64
01-01-98-337*	PEDREIRO COM ENCARGOS COMPLEMENTARES CS: 8830	H	0,770000	29,78	22,93
01-01-06-042*	ARGAMASSA TRAÇO 1:2:8 (EM VOLUME DE CIMENTO,	M3	0,007700	753,63	5,80
01-01-05-0342	BLOCO CERAMICO / TIJOLO VAZADO PARA ALVENARIA	UN	18,870000	1,24	23,40
01-01-05-2567	PINO DE AÇO COM FURO, HASTE = 27 MM (AÇAO DIR	CEN	0,005000	63,01	0,32
01-01-05-3219	TELA DE AÇO SOLDADA GALVANIZADA/ZINCADA PARA	M	0,420000	2,05	0,86
	TOTAL DOS INSUMOS =>				61,95

77-02-02-015	CANTONEIRA ALUMÍNIO ANODIZADO COLORIDO, 1 1/2 X 1 1/2 X 1/4 - REF 01910/ORSE	O M			44,38
01-01-98-057*	CARPINTEIRO DE FORMAS COM ENCARGOS COMPLEMENT	H	0,250000	29,36	7,34
01-01-98-350*	SERVENTE COM ENCARGOS COMPLEMENTARES CS: 8831	H	0,250000	22,45	5,61
77-02-02-0010	PERFIL ALUMÍNIO, CANTONEIRA ANODIZADA, 38,10M	M	1,100000	28,57	31,43
	TOTAL DOS INSUMOS =>				44,38

78-02-04-003	KIT DE PORTA DE MADEIRA, SEMI-OCA, DIM. 80X210CM, ESPESSURA DE 3,5CM, REVESTIDA EM LAMINADO MELAMINICO, INCLUSIVE ADUELA , ALISAR, FERRAGENS E FECHADURA	O UN			1.562,92
--------------	---	------	--	--	----------

## SESAB (A)

## Obra : 25005C-CONSTRUÇÃO DE UNIDADE BÁSICA DE SAÚDE (UBS) INDÍGENA - TIPO II - TENSÃO 380/220V - DIVERSA

CODIGO	DESCRICAO DA COMPOSICAO	UND	COEF.	PREÇO	TOTAL
78-02-04-001*	LAMINADO MELAMINICO LISO E FOSCO, PARA REVEST	M2	4,200000	107,09	449,78
01-01-47-015*	FECHADURA DE EMBUTIR PARA PORTAS INTERNAS, CO	UN	1,000000	169,18	169,18
01-01-47-001*	ALIZAR DE 5X1,5CM PARA PORTA FIXADO COMPREGOS	M	10,000000	12,10	121,00
01-01-47-004*	BATENTE PARA PORTA DE MADEIRA, FIXAÇÃO COM AR	UN	1,000000	428,21	428,21
01-01-47-103*	PORTA DE MADEIRA PARA PINTURA, SEMI-OCA(LEVE	UN	1,000000	394,75	394,75
	TOTAL DOS INSUMOS =>				1.562,92

78-02-04-004	KIT DE PORTA DE MADEIRA, SEMI-OCA, DIM. 90X210CM, ESPESSURA DE 3,5CM, REVESTIDA EM LAMINADO MELAMINICO, INCLUSIVE ADUELA , ALISAR, FERRAGENS E FECHADURA	O UN			<b>1.697,87</b>
78-02-04-001*	LAMINADO MELAMINICO LISO E FOSCO, PARA REVEST	M2	4,725000	107,09	506,00
01-01-47-015*	FECHADURA DE EMBUTIR PARA PORTAS INTERNAS, CO	UN	1,000000	169,18	169,18
01-01-47-001*	ALIZAR DE 5X1,5CM PARA PORTA FIXADO COMPREGOS	M	10,200000	12,10	123,42
01-01-47-004*	BATENTE PARA PORTA DE MADEIRA, FIXAÇÃO COM AR	UN	1,000000	428,21	428,21
01-01-47-104*	PORTA DE MADEIRA PARA PINTURA, SEMI-OCA(LEVE	UN	1,000000	471,06	471,06
	TOTAL DOS INSUMOS =>				1.697,87

78-02-04-005	KIT DE PORTA DE MADEIRA, SEMI-OCA, DIM. 90X210CM, ESPESSURA DE 3,5CM, REVESTIDA EM LAMINADO MELAMINICO, CHAPA INOX DE PR OTEÇÃO, ADUELA, ALISAR, FERRAGENS, FECHA DURA E PUXADOR (BARRA DE APOIO RETA)	O UN			<b>2.587,98</b>
78-02-04-001*	LAMINADO MELAMINICO LISO E FOSCO, PARA REVEST	M2	4,725000	107,09	506,00
01-01-47-015*	FECHADURA DE EMBUTIR PARA PORTAS INTERNAS, CO	UN	1,000000	169,18	169,18
01-01-47-001*	ALIZAR DE 5X1,5CM PARA PORTA FIXADO COMPREGOS	M	10,200000	12,10	123,42
01-01-47-004*	BATENTE PARA PORTA DE MADEIRA, FIXAÇÃO COM AR	UN	1,000000	428,21	428,21
01-01-47-104*	PORTA DE MADEIRA PARA PINTURA, SEMI-OCA(LEVE	UN	1,000000	471,06	471,06
01-02-01-021*	BARRA DE APOIO RETA, EM ACO INOX POLIDO, COMP	UN	1,000000	286,92	286,92
01-01-05-0848	CHAPA ACO INOX AISI 304 NUMERO 9 (E = 4 MM),	M2	0,720000	837,77	603,19
	TOTAL DOS INSUMOS =>				2.587,98

01-01-47-010	DOBRADIÇA TIPO VAI E VEM EM LATÃO POLIDO 3. AF_12/2019 CS: 100710	C UN			<b>167,86</b>
01-01-98-350*	SERVENTE COM ENCARGOS COMPLEMENTARES CS: 8831	H	0,611000	22,45	13,72
01-01-98-055*	CARPINTEIRO DE ESQUADRIA COM ENCARGOS COMPLEM	H	1,222000	28,43	34,74
01-01-05-1445	DOBRADICA TIPO VAI-E-VEM EM ACO/FERRO, TAMANH	UN	1,000000	119,41	119,41
	TOTAL DOS INSUMOS =>				167,87

77-02-03-020	PORTA EM ALUMÍNIO, COR AMADEIRADA, TIPO VENEZIANA (ATÉ 50%) E VIDRO (ATÉ 50%), D	O M2			<b>1.513,13</b>
--------------	---	------	--	--	-----------------

SESAB (A)

Obra : 25005C-CONSTRUÇÃO DE UNIDADE BÁSICA DE SAÚDE (UBS) INDÍGENA - TIPO II - TENSÃO 380/220V - DIVERSA

CODIGO	DESCRICAO DA COMPOSICAO	UND	COEF.	PREÇO	TOTAL
	E ABRIR OU CORRER, COMPLETA, INCLUSIVE C AIXILHOS, DOBRADIÇAS OU ROLDANAS, FECHAD URA INCLUSIVE VIDRO 6MM - REF59298386JCA				
01-01-98-337*	PEDREIRO COM ENCARGOS COMPLEMENTARES CS: 8830	H	1,000000	29,78	29,78
01-01-98-350*	SERVENTE COM ENCARGOS COMPLEMENTARES CS: 8831	H	1,000000	22,45	22,45
01-01-06-104*	ARGAMASSA TRAÇO 1:4 (EM VOLUME DE CIMENTO E A	M3	0,003000	688,03	2,06
77-02-03-0004	PORTA EM ALUMINIO, COR AMADEIRADO, TIPO VENEZ	M2	1,020000	1.430,24	1.458,84
	TOTAL DOS INSUMOS =>				1.513,13
78-02-02-005	TELA GALVANIZADA MOSQUITEIRO EM QUADRO D IM. 1,0X1,0M, FORMADO POR CANTONEIRA ALU MINIO 1 X 1/8 + BARRA CHATA ALUMINIO 7/8 X 1/8. REF 11732/ORSE	O M2			317,62
01-01-98-350*	SERVENTE COM ENCARGOS COMPLEMENTARES CS: 8831	H	0,500000	22,45	11,23
01-01-98-348*	SERRALHEIRO COM ENCARGOS COMPLEMENTARES CS: 88	H	0,500000	29,58	14,79
78-02-02-0008	PARAFUSO METAL 2 1/2 X 12 P/ BUCHA S-10. 169	UN	4,000000	0,88	3,52
78-02-02-0009	CANTONEIRA ALUMÍNIO ANODIZADO NATURAL, 1 X 1/	M	4,000000	21,33	85,32
78-02-02-0010	REBITE POP 1/4 X 1/2. 11045/ORSE	UN	20,000000	0,06	1,20
78-02-02-0011	BARRA CHATA DE ALUMINIO 7/8 X 1/8. 11095/ORSE	M	4,000000	12,30	49,20
78-02-02-0012	TELA MOSQUITEIRO GALVANIZADA, MALHA 14, FIO 3	M2	1,040000	146,50	152,36
	TOTAL DOS INSUMOS =>				317,62
78-02-02-003	CERCA/GRADIL NYLOFOR H=2,03M, MALHA 5X20 CM - FIO 5 MM, REVESTIDOS EM POLIESTER P OR PROCESSO DE PINTURA ELETROSTÁTICA NAS CORES VERDE/BRANCA. FORNEC. E INSTAL. I NCLU. POSTE E ACESSÓRIOS. REF 13779/ORSE	O M			741,61
78-02-02-0003	GRADIL NYLOFOR3D, MALHA 20X5CM, Ø 5MM 250X203	PÇ	0,400000	1.251,95	500,78
78-02-02-0004	POSTE DE GRADIL NYLOFOR 3D, H=2,60M, SEÇÃO DE	PÇ	0,400000	384,22	153,69
78-02-02-0005	FIXADOR POLIAMIDA 40 X 60MM, PARA POSTE NYLOF	PÇ	2,400000	12,66	30,38
78-02-02-0006	SERVIÇO DE COLOCAÇÃO E MONTAGEM DE GRADIL NYL	M2	2,030000	27,96	56,76
	TOTAL DOS INSUMOS =>				741,61
77-02-03-021	JANELA EM ALUMNIO, COR AMADEIRADA, TIPO VISOR DE VIDRO FIXO, INCLUSIVE VIDRO 6MM - REF JCA-04176516	O M2			1.234,37
01-01-98-337*	PEDREIRO COM ENCARGOS COMPLEMENTARES CS: 8830	H	1,000000	29,78	29,78
01-01-98-350*	SERVENTE COM ENCARGOS COMPLEMENTARES CS: 8831	H	1,000000	22,45	22,45
01-01-06-075*	ARGAMASSA TRAÇO 1:3 (EM VOLUME DE CIMENTO E A	M3	0,003000	648,04	1,94
77-02-03-0005	JANELA EM ALUMINIO, COR AMADEIRADA, TIPO VISO	M2	1,000000	1.180,20	1.180,20
	TOTAL DOS INSUMOS =>				1.234,37

SESAB (A)

Obra : 25005C-CONSTRUÇÃO DE UNIDADE BÁSICA DE SAÚDE (UBS) INDÍGENA - TIPO II - TENSÃO 380/220V - DIVERSA

CODIGO	DESCRICAO DA COMPOSICAO	UND	COEF.	PREÇO	TOTAL
77-02-03-022	JANELA EM ALUMINIO, COR AMADEIRADA, TIPO MOLDURA-VIDRO, DE CORRER, INCLUSIVE VID RO - REF JCA 88888332	O M2			2.949,43
01-01-98-337*	PEDREIRO COM ENCARGOS COMPLEMENTARES CS: 8830	H	1,000000	29,78	29,78
01-01-98-350*	SERVENTE COM ENCARGOS COMPLEMENTARES CS: 8831	H	1,000000	22,45	22,45
01-01-06-075*	ARGAMASSA TRAÇO 1:3 (EM VOLUME DE CIMENTO E A	M3	0,003000	648,04	1,94
77-02-03-0006	JANELA EM ALUMINIO, COR AMADEIRADA, TIPO MOLD	M2	1,000000	2.895,26	2.895,26
	TOTAL DOS INSUMOS =>				2.949,43
01-02-59-008	CONTRAVERGA MOLDADA IN LOCO EM CONCRETO, ESPESSURA DE *15* CM. AF_03/2024 CS: 10 5029	C M			51,47
01-02-31-010*	CONCRETO FCK = 20MPA, TRAÇO 1:2,7:3 (EMASSA	M3	0,032000	536,98	17,18
01-01-08-054*	CORTE E DOBRA DE AÇO CA-50, DIÂMETRO DE 8,0 MM	KG	0,790000	10,17	8,03
01-01-65-012*	FABRICAÇÃO DE FÔRMA PARA VIGAS, COM MADEIRA S	M2	0,076000	181,34	13,78
01-01-98-350*	SERVENTE COM ENCARGOS COMPLEMENTARES CS: 8831	H	0,137000	22,45	3,08
01-01-98-337*	PEDREIRO COM ENCARGOS COMPLEMENTARES CS: 8830	H	0,274000	29,78	8,16
01-01-05-1363	DESMOLDANTE PROTETOR PARA FORMAS DE MADEIRA,	L	0,009000	6,98	0,06
01-01-05-1561	ESPACADOR / DISTANCIADOR CIRCULAR COM ENTRADA	UN	6,000000	0,20	1,20
01-02-19-003	PEITORIL LINEAR EM GRANITO OU MÁRMORE, L = 15CM, ASSENTADO COM ARGAMASSA 1:6 COM ADITIVO. AF_11/2020 CS: 101965	C M			102,30
01-01-28-249*	SERRA CIRCULAR DE BANCADA COM MOTOR ELÉTRICO	CHI	0,398000	37,16	14,79
01-01-28-250*	SERRA CIRCULAR DE BANCADA COM MOTOR ELÉTRICO	CHP	0,021000	38,72	0,81
01-01-98-350*	SERVENTE COM ENCARGOS COMPLEMENTARES CS: 8831	H	0,209000	22,45	4,69
01-01-98-274*	MARMORISTA/GRANITEIRO COM ENCARGOS COMPLEMENT	H	0,419000	29,65	12,42
01-01-06-130*	ARGAMASSA TRAÇO 1:6 (EM VOLUME DE CIMENTO E A	M3	0,006000	549,96	3,30
01-01-05-2523	PEITORIL EM MÁRMORE, POLIDO, BRANCO COMUM, L=	M	1,040000	63,76	66,31
01-02-28-040	SOLEIRA EM GRANITO, LARGURA 15 CM, ESPES SURA 2,0 CM. AF_09/2020 CS: 98689	C M			91,74
01-01-98-350*	SERVENTE COM ENCARGOS COMPLEMENTARES CS: 8831	H	0,273000	22,45	6,13
01-01-98-274*	MARMORISTA/GRANITEIRO COM ENCARGOS COMPLEMENT	H	0,547000	29,65	16,22
01-01-05-0233	ARGAMASSA COLANTE TIPO AC III CS: 37595	KG	1,290000	2,61	3,37
01-01-05-2996	SOLEIRA EM GRANITO, POLIDO, TIPO ANDORINHA/ Q	M	1,000000	66,05	66,05
01-02-59-023	VERGA MOLDADA IN LOCO EM CONCRETO, ESPES SURA DE *15* CM. AF_03/2024 CS: 105023	C M			67,78
01-02-31-010*	CONCRETO FCK = 20MPA, TRAÇO 1:2,7:3 (EMASSA	M3	0,032000	536,98	17,18

## SESAB (A)

## Obra : 25005C-CONSTRUÇÃO DE UNIDADE BÁSICA DE SAÚDE (UBS) INDÍGENA - TIPO II - TENSÃO 380/220V - DIVERSA

CODIGO	DESCRICAO DA COMPOSICAO	UND	COEF.	PREÇO	TOTAL
01-01-08-054*	CORTE E DOBRA DE AÇO CA-50, DIÂMETRO DE 8,0 MM	KG	0,790000	10,17	8,03
01-01-65-012*	FABRICAÇÃO DE FÔRMA PARA VIGAS, COM MADEIRA S	M2	0,104000	181,34	18,86
01-01-98-350*	SERVEANTE COM ENCARGOS COMPLEMENTARES CS: 8831	H	0,251000	22,45	5,63
01-01-98-337*	PEDREIRO COM ENCARGOS COMPLEMENTARES CS: 8830	H	0,501000	29,78	14,92
01-01-05-1363	DESMOLDANTE PROTETOR PARA FORMAS DE MADEIRA,	L	0,009000	6,98	0,06
01-01-05-1561	ESPACADOR / DISTANCIADOR CIRCULAR COM ENTRADA	UN	6,000000	0,20	1,20
01-01-05-2651	PONTALETE *7,5 X 7,5* CM EM PINUS, MISTA OU E	M	0,203000	9,50	1,93

78-02-03-012	FORNECIMENTO E INSTALAÇÃO DE BANCO DE MADEIRA COM ACABAMENTO ENVERNIZADO, LARGURA 55CM, ESPESSURA 7CM, FIXADO COM CANTONEIRAS METÁLICAS E CHUMBADORES	O M2			<b>1.048,60</b>
78-02-03-013*	CANTONEIRA DE AÇO L ABAS DESIGUAIS - 4 X 3 X	M	3,630000	139,71	507,15
78-02-03-014*	CHUMBADOR PARABOLT INOX 5/16 X 3 1/4, FORNECIDO	UN	4,000000	2,02	8,08
01-01-98-337*	PEDREIRO COM ENCARGOS COMPLEMENTARES CS: 8830	H	0,969700	29,78	28,88
01-01-98-350*	SERVEANTE COM ENCARGOS COMPLEMENTARES CS: 8831	H	0,646500	22,45	14,51
01-02-25-022*	PINTURA VERNIZ (INCOLOR) ALQUÍDICO EM MADEIRA	M2	2,000000	20,99	41,98
78-02-02-0028	PEÇA DE MADEIRA MASSARANDUBA 7 X 20 CM - (0,0	M	5,000000	89,60	448,00
	TOTAL DOS INSUMOS =>				1.048,60

01-01-54-103	TRAMA DE MADEIRA COMPOSTA POR RIPAS, CAIBROS E TERÇAS PARA TELHADOS DE ATÉ 2 ÁGUAS PARA TELHA CERÂMICA CAPA-CANAL, INCLUSIVE TRANSPORTE VERTICAL. AF_07/2019 CS: 92541	C M2			<b>87,91</b>
01-01-28-121*	GUINCHO ELÉTRICO DE COLUNA, CAPACIDADE 400 KG	CHI	0,057100	34,55	1,97
01-01-28-122*	GUINCHO ELÉTRICO DE COLUNA, CAPACIDADE 400 KG	CHP	0,041200	35,76	1,47
01-01-98-057*	CARPINTEIRO DE FORMAS COM ENCARGOS COMPLEMENTARES	H	0,400000	29,36	11,74
01-01-98-003*	AJUDANTE DE CARPINTEIRO COM ENCARGOS COMPLEMENTARES	H	0,402000	22,93	9,22
01-01-05-0653	CAIBRO NAO APARELHADO *5 X 6* CM, EM MACARANDUBA	M	2,336000	13,87	32,40
01-01-05-2782	PREGO DE AÇO POLIDO COM CABECA 15 X 15 (1 1/4	KG	0,070000	19,65	1,38
01-01-05-2793	PREGO DE AÇO POLIDO COM CABECA 19 X 36 (3 1/2	KG	0,050000	17,73	0,89
01-01-05-2795	PREGO DE AÇO POLIDO COM CABECA 22 X 48 (4 1/4	KG	0,030000	17,88	0,54
01-01-05-2935	RIPA NAO APARELHADA, *1,5 X 5* CM, EM MACARANDUBA	M	2,573000	2,64	6,79
01-01-05-3771	VIGA NAO APARELHADA *6 X 12* CM, EM MACARANDUBA	M	0,735000	29,33	21,56

78-02-03-003	TELHAMENTO COM TELHA CERAMICA TIPO AMERICANA, COM MAIS DE 2 ÁGUAS, INCLUSIVE TRANSPORTE VERTICAL	O M2			<b>41,88</b>
01-01-28-121*	GUINCHO ELÉTRICO DE COLUNA, CAPACIDADE 400 KG	CHI	0,051600	34,55	1,78
01-01-28-122*	GUINCHO ELÉTRICO DE COLUNA, CAPACIDADE 400 KG	CHP	0,037200	35,76	1,33
01-01-98-350*	SERVEANTE COM ENCARGOS COMPLEMENTARES CS: 8831	H	0,521000	22,45	11,70

SESAB (A)

Obra : 25005C-CONSTRUÇÃO DE UNIDADE BÁSICA DE SAÚDE (UBS) INDÍGENA - TIPO II - TENSÃO 380/220V - DIVERSA

CODIGO	DESCRICAO DA COMPOSICAO	UND	COEF.	PREÇO	TOTAL
01-01-98-359*	TELHADISTA COM ENCARGOS COMPLEMENTARES CS: 88	H	0,254000	29,11	7,39
01-01-05-3248	TELHA CERAMICA TIPO AMERICANA, COMPRIMENTO DE	UN	12,000000	1,64	19,68
	TOTAL DOS INSUMOS =>				41,88
01-02-49-008	CUMEEIRA PARA TELHA CERÂMICA EMBOÇADA COM ARGAMASSA TRAÇO 1:2:9 (CIMENTO, CAL E AREIA) PARA TELHADOS COM ATÉ 2 ÁGUAS, INCLUSO TRANSPORTE VERTICAL. AF_07/2019 CS : 94221	C M			26,71
01-01-28-121*	GUINCHO ELÉTRICO DE COLUNA, CAPACIDADE 400 KG	CHI	0,008700	34,55	0,30
01-01-28-122*	GUINCHO ELÉTRICO DE COLUNA, CAPACIDADE 400 KG	CHP	0,006300	35,76	0,23
01-01-98-359*	TELHADISTA COM ENCARGOS COMPLEMENTARES CS: 88	H	0,164000	29,11	4,77
01-01-98-350*	SERVENTE COM ENCARGOS COMPLEMENTARES CS: 8831	H	0,209000	22,45	4,69
01-01-06-048*	ARGAMASSA TRAÇO 1:2:9 (EM VOLUME DE CIMENTO,	M3	0,011700	724,94	8,48
01-01-05-1190	CUMEEIRA PARA TELHA CERAMICA, COMPRIMENTO DE	UN	3,000000	2,75	8,25
	TOTAL DOS INSUMOS =>				26,72
01-02-25-007	PINTURA IMUNIZANTE PARA MADEIRA, 1 DEMÃO . AF_01/2021 CS: 102233	C M2			12,04
01-01-98-339*	PINTOR COM ENCARGOS COMPLEMENTARES CS: 88310	H	0,226500	31,46	7,13
01-01-05-1832	IMUNIZANTE PARA MADEIRA, INCOLOR CS: 7340	L	0,162900	30,22	4,92
	TOTAL DOS INSUMOS =>				12,05
78-02-02-023	PASSARINHEIRA POLIPROPILENO UNIVERSAL PARA RA PROTEÇÃO DE TELHADO. REF 13059/ORSE	O M			14,02
01-01-98-057*	CARPINTEIRO DE FORMAS COM ENCARGOS COMPLEMENT	H	0,050000	29,36	1,47
01-01-98-350*	SERVENTE COM ENCARGOS COMPLEMENTARES CS: 8831	H	0,050000	22,45	1,12
01-01-05-2784	PREGO DE ACO POLIDO COM CABECA 16 X 24 (2 1/4	KG	0,030000	18,92	0,57
78-02-02-0031	PASSARINHEIRA EM POLITROPILENO UNIVERSAL PARA	M	1,000000	10,86	10,86
	TOTAL DOS INSUMOS =>				14,02
78-02-02-024	PERFIL ALUMÍNIO U 22,0MM X 1,90MM X 0,32 0KG/M. REF 11088/ORSE	O M			40,55
01-01-98-348*	SERRALHEIRO COM ENCARGOS COMPLEMENTARES CS: 88	H	0,500000	29,58	14,79
01-01-98-350*	SERVENTE COM ENCARGOS COMPLEMENTARES CS: 8831	H	0,500000	22,45	11,23
78-02-02-0032	PERFIL ALUMINIO, U 22,00MM X 1,90MM X 0,320KG	M	1,000000	14,53	14,53
	TOTAL DOS INSUMOS =>				40,55
78-02-04-006	REVESTIMENTO CERÂMICO PARA PISO COM PLACAS TIPO PORCELANATO DE DIMENSÕES 60X60 C	U M2			127,85

## SESAB (A)

Obra : 25005C-CONSTRUÇÃO DE UNIDADE BÁSICA DE SAÚDE (UBS) INDÍGENA - TIPO II - TENSÃO 380/220V - DIVERSA

CODIGO	DESCRICAO DA COMPOSICAO	UND	COEF.	PREÇO	TOTAL
	M APLICADA A MEIA ALTURA DAS PAREDES REF . AF_02/2023_PE CS: 87261				
01-01-98-350*	SERVENTE COM ENCARGOS COMPLEMENTARES CS: 8831	H	0,249000	22,45	5,59
01-01-98-049*	AZULEJISTA OU LADRILHISTA COM ENCARGOS COMPLE	H	1,113600	29,65	33,02
01-01-05-0233	ARGAMASSA COLANTE TIPO AC III CS: 37595	KG	9,130000	2,61	23,83
01-01-05-2586	PISO EM PORCELANATO, RETIFICADO, LISO, MONOCO	M2	1,132640	57,15	64,73
01-01-05-2923	REJUNTE CIMENTICIO, QUALQUER COR CS: 34357	KG	0,141000	4,99	0,70
	TOTAL DOS INSUMOS =>				127,87
77-02-02-011	FORRO DE PVC, EM PLACAS 1,25 X 0,625, AM ADEIRADO, MARCA MEDABIL OU SIMILAR, INCL USIVE ESTRUTURA DE FIXAÇÃO (PERFÍS), INS TALADO. REF 5045/ORSE	O M2			164,59
78-02-02-0033	FORRO DE PVC, EM PLACAS 1,25 X 0,625, COR BRA TOTAL DOS INSUMOS =>	M2	1,100000	149,63	164,59 164,59
77-02-02-012	FORRO DE PVC, EM PLACAS 0,625 X 0,625, CO R BRANCA OU PALHA, MARCA MEDABIL OU SIMI LAR, INCLUSIVE ESTRUTURA DE FIXAÇÃO (PER FÍS), INSTALADO. REF 5045/ORSE	O M2			164,59
78-02-02-0033	FORRO DE PVC, EM PLACAS 1,25 X 0,625, COR BRA TOTAL DOS INSUMOS =>	M2	1,100000	149,63	164,59 164,59
01-02-41-035	REVESTIMENTO CERÂMICO PARA PISO COM PLAC AS TIPO PORCELANATO DE DIMENSÕES 60X60 C M APLICADA EM AMBIENTES DE ÁREA MENOR QU E 5 M². AF_02/2023_PE CS: 87261	C M2			127,85
01-01-98-350*	SERVENTE COM ENCARGOS COMPLEMENTARES CS: 8831	H	0,249000	22,45	5,59
01-01-98-049*	AZULEJISTA OU LADRILHISTA COM ENCARGOS COMPLE	H	1,113600	29,65	33,02
01-01-05-0233	ARGAMASSA COLANTE TIPO AC III CS: 37595	KG	9,130000	2,61	23,83
01-01-05-2586	PISO EM PORCELANATO, RETIFICADO, LISO, MONOCO	M2	1,132640	57,15	64,73
01-01-05-2923	REJUNTE CIMENTICIO, QUALQUER COR CS: 34357	KG	0,141000	4,99	0,70
	TOTAL DOS INSUMOS =>				127,87
01-02-41-033	REVESTIMENTO CERÂMICO PARA PISO COM PLAC AS TIPO PORCELANATO DE DIMENSÕES 60X60 C M APLICADA EM AMBIENTES DE ÁREA ENTRE 5 M² E 10 M². AF_02/2023_PE CS: 87262	C M2			115,06
01-01-98-350*	SERVENTE COM ENCARGOS COMPLEMENTARES CS: 8831	H	0,206400	22,45	4,63
01-01-98-049*	AZULEJISTA OU LADRILHISTA COM ENCARGOS COMPLE	H	0,803800	29,65	23,83
01-01-05-0233	ARGAMASSA COLANTE TIPO AC III CS: 37595	KG	9,130000	2,61	23,83

## SESAB (A)

## Obra : 25005C-CONSTRUÇÃO DE UNIDADE BÁSICA DE SAÚDE (UBS) INDÍGENA - TIPO II - TENSÃO 380/220V - DIVERSA

CODIGO	DESCRICAO DA COMPOSICAO	UND	COEF.	PREÇO	TOTAL
01-01-05-2586	PISO EM PORCELANATO, RETIFICADO, LISO, MONOCO	M2	1,086400	57,15	62,09
01-01-05-2923	REJUNTE CIMENTICIO, QUALQUER COR CS: 34357	KG	0,141000	4,99	0,70
	TOTAL DOS INSUMOS =>				115,08

78-02-04-007	REVESTIMENTO CERÂMICO PARA PISO COM PLAC AS TIPO PORCELANATO EM RÉGUAS COM ACABAM ENTO AMADEIRADO REF AF_02/2023_PE CS 872 63	O M2			<b>104,81</b>
01-01-98-350*	SERVENTE COM ENCARGOS COMPLEMENTARES CS: 8831	H	0,167400	22,45	3,76
01-01-98-049*	AZULEJISTA OU LADRILHISTA COM ENCARGOS COMPLE	H	0,520300	29,65	15,43
01-01-05-0233	ARGAMASSA COLANTE TIPO AC III CS: 37595	KG	9,130000	2,61	23,83
01-01-05-2586	PISO EM PORCELANATO, RETIFICADO, LISO, MONOCO	M2	1,069000	57,15	61,09
01-01-05-2923	REJUNTE CIMENTICIO, QUALQUER COR CS: 34357	KG	0,141000	4,99	0,70
	TOTAL DOS INSUMOS =>				104,81

78-02-02-026	PISO ALTA RESISTÊNCIA 12 MM, COR CINZA, COM JUNTAS PLÁSTICAS, POLIMENTO ATÉ O ES SMERIL 400 E ENCERAMENTO, EXCLUSIVE ARG MASSA DE REGULARIZAÇÃO, APLICADO. REF 10 169/ORSE	O M2			<b>63,00</b>
01-01-05-0925	CIMENTO PORTLAND COMPOSTO CP II-32 CS: 1379	KG	10,000000	0,80	8,00
78-02-02-0034	PISO ALTA RESISTENCIA, COMUM, COR CINZA, E=12	M2	1,000000	55,00	55,00
	TOTAL DOS INSUMOS =>				63,00

01-02-28-033	RODAPÉ EM GRANITO, ALTURA 10 CM. AF_09/2 020 CS: 98685	C M			<b>63,57</b>
01-01-98-350*	SERVENTE COM ENCARGOS COMPLEMENTARES CS: 8831	H	0,150000	22,45	3,37
01-01-98-274*	MARMORISTA/GRANITEIRO COM ENCARGOS COMPLEMENT	H	0,299000	29,65	8,87
01-01-05-0233	ARGAMASSA COLANTE TIPO AC III CS: 37595	KG	0,861400	2,61	2,25
01-01-05-2923	REJUNTE CIMENTICIO, QUALQUER COR CS: 34357	KG	0,120000	4,99	0,60
01-01-05-2941	RODAPE OU RODABANCADA EM GRANITO, POLIDO, TIP	M	1,040000	46,66	48,53
	TOTAL DOS INSUMOS =>				63,62

01-02-28-028	PISO PODOTÁTIL DE ALERTA OU DIRECIONAL, DE BORRACHA, ASSENTADO SOBRE ARGAMASSA. AF_05/2020 CS: 101094	C M			<b>186,29</b>
01-01-98-350*	SERVENTE COM ENCARGOS COMPLEMENTARES CS: 8831	H	0,218000	22,45	4,89
01-01-98-337*	PEDREIRO COM ENCARGOS COMPLEMENTARES CS: 8830	H	0,437000	29,78	13,01
01-01-05-0233	ARGAMASSA COLANTE TIPO AC III CS: 37595	KG	1,215000	2,61	3,17
01-01-05-0925	CIMENTO PORTLAND COMPOSTO CP II-32 CS: 1379	KG	0,240000	0,80	0,19
01-01-05-2592	PISO TATIL DE ALERTA OU DIRECIONAL, DE BORRAC	M2	0,250000	660,13	165,03

SESAB (A)

Obra : 25005C-CONSTRUÇÃO DE UNIDADE BÁSICA DE SAÚDE (UBS) INDÍGENA - TIPO II - TENSÃO 380/220V - DIVERSA

CODIGO	DESCRICAO DA COMPOSICAO	UND	COEF.	PREÇO	TOTAL
	TOTAL DOS INSUMOS =>				186,29
01-01-01-001	PISO PODOTÁTIL DE ALERTA OU DIRECIONAL, DE CONCRETO, ASSENTADO SOBRE ARGAMASSA. AF_03/2024 CS: 104658	C M2			150,20
01-01-98-350*	SERVENTE COM ENCARGOS COMPLEMENTARES CS: 8831	H	1,279000	22,45	28,71
01-01-98-337*	PEDREIRO COM ENCARGOS COMPLEMENTARES CS: 8830	H	0,639000	29,78	19,03
01-01-05-0232	ARGAMASSA COLANTE AC II CS: 34353	KG	8,620000	1,58	13,62
01-01-05-2589	PISO TATIL / PODOTATIL, LADRILHO HIDRAULICO/C	UN	6,437500	13,62	87,68
01-01-05-2923	REJUNTE CIMENTICIO, QUALQUER COR CS: 34357	KG	0,240000	4,99	1,20
	TOTAL DOS INSUMOS =>				150,24
78-02-02-027	REGULARIZAÇÃO DE BASE PARA REVEST. DE PI SOS COM ARG. TRAÇO T4, ESP. MÉDIA = 2,5C M. REF 2180/ORSE	O M2			37,20
01-01-98-337*	PEDREIRO COM ENCARGOS COMPLEMENTARES CS: 8830	H	0,400000	29,78	11,91
01-01-98-350*	SERVENTE COM ENCARGOS COMPLEMENTARES CS: 8831	H	0,400000	22,45	8,98
01-01-06-124*	ARGAMASSA TRAÇO 1:5 (EM VOLUME DE CIMENTO E A	M3	0,025000	652,20	16,31
	TOTAL DOS INSUMOS =>				37,20
01-02-24-003	EMASSAMENTO COM MASSA LÁTEX, APLICAÇÃO E M TETO, DUAS DEMÃOS, LIXAMENTO MANUAL. A F_04/2023 CS: 88496	C M2			32,62
01-01-98-350*	SERVENTE COM ENCARGOS COMPLEMENTARES CS: 8831	H	0,247300	22,45	5,55
01-01-98-339*	PINTOR COM ENCARGOS COMPLEMENTARES CS: 88310	H	0,741900	31,46	23,34
01-01-05-2051	LIXA EM FOLHA PARA PAREDE OU MADEIRA, NUMERO	UN	0,080200	0,92	0,07
01-01-05-2286	MASSA CORRIDA PARA SUPERFICIES DE AMBIENTES I	KG	1,338900	2,74	3,67
	TOTAL DOS INSUMOS =>				32,63
01-02-24-012	PINTURA LÁTEX ACRÍLICA STANDARD, APLICAÇ ÃO MANUAL EM TETO, DUAS DEMÃOS. AF_04/20 23 CS: 104640	C M2			13,68
01-01-98-350*	SERVENTE COM ENCARGOS COMPLEMENTARES CS: 8831	H	0,075700	22,45	1,70
01-01-98-339*	PINTOR COM ENCARGOS COMPLEMENTARES CS: 88310	H	0,227000	31,46	7,14
01-01-05-3360	TINTA LATEX ACRILICA STANDARD, COR BRANCA CS:	L	0,236700	20,52	4,86
	TOTAL DOS INSUMOS =>				13,70
78-02-02-008	PINTURA DE ACABAMENTO COM APLICAÇÃO DE 0 1 DEMÃO DE VERNIZ ACRÍLICO PARA PROTEÇÃO DE SUPERFÍCIES EM CONCRETO APARENTE, MA	O M2			10,74

SESAB (A)

Obra : 25005C-CONSTRUÇÃO DE UNIDADE BÁSICA DE SAÚDE (UBS) INDÍGENA - TIPO II - TENSÃO 380/220V - DIVERSA

CODIGO	DESCRICAO DA COMPOSICAO	UND	COEF.	PREÇO	TOTAL
	RCA FOSROC, REF DEKGUARD FS OU SIMILAR - R1. REF 3733/ORSE				
01-01-98-339*	PINTOR COM ENCARGOS COMPLEMENTARES CS: 88310	H	0,200000	31,46	6,29
01-01-98-350*	SERVENTE COM ENCARGOS COMPLEMENTARES CS: 8831	H	0,100000	22,45	2,25
78-02-02-0017	VERNIZ ACRÍLICO PARA PROTEÇÃO DE SUPERFÍCIES	L	0,120000	18,33	2,20
	TOTAL DOS INSUMOS =>				10,74

01-02-01-096	VASO SANITÁRIO SIFONADO COM CAIXA ACOPLA DA LOUÇA BRANCA - PADRÃO MÉDIO, INCLUSO ENGATE FLEXÍVEL EM METAL CROMADO, 1/2 X 40CM - FORNECIMENTO E INSTALAÇÃO. AF_01 /2020 CS: 86932	C UN			<b>548,69</b>
01-02-01-095*	VASO SANITÁRIO SIFONADO COM CAIXA ACOPLADA LO	UN	1,000000	505,80	505,80
01-02-01-038*	ENGATE FLEXÍVEL EM INOX, 1/2 X 40CM - FORNEC	UN	1,000000	42,89	42,89
	TOTAL DOS INSUMOS =>				548,69

01-02-01-047	LAVATÓRIO LOUÇA BRANCA SUSPENSO, 29,5 X 39CM OU EQUIVALENTE, PADRÃO POPULAR - FO RNECIMENTO E INSTALAÇÃO. AF_01/2020 CS: 86904	C UN			<b>152,34</b>
01-01-98-350*	SERVENTE COM ENCARGOS COMPLEMENTARES CS: 8831	H	0,188600	22,45	4,23
01-01-98-253*	ENCANADOR OU BOMBEIRO HIDRÁULICO COM ENCARGOS	H	0,387000	29,06	11,25
01-01-05-2042	LAVATORIO DE LOUCA BRANCA, SUSPENSO (SEM COLU	UN	1,000000	98,72	98,72
01-01-05-2472	PARAFUSO NIQUELADO 3 1/2 COM ACABAMENTO CROMA	UN	2,000000	17,48	34,96
01-01-05-2924	REJUNTE EPOXI, QUALQUER COR CS: 37329	KG	0,030400	105,12	3,20
	TOTAL DOS INSUMOS =>				152,36

75-02-02-003	LAVATÓRIO HOSPITALAR COLETIVO AÇO INOX A ISI 304, CHAPA 1,0MM, TIPO CALHA, MED. 1 000X340X520MM C/ ACABAMENTO ESCOVADO - MODELO ESPECIAL A - PALMETAL OU SIMILAR REF 13261/ORSE	O UN			<b>4.085,83</b>
01-01-98-253*	ENCANADOR OU BOMBEIRO HIDRÁULICO COM ENCARGOS	H	2,500000	29,06	72,65
01-01-98-032*	AUXILIAR DE ENCANADOR OU BOMBEIRO HIDRÁULICO	H	2,500000	22,55	56,38
01-01-05-1698	FITA VEDA ROSCA, EM PTFE, ROLO DE 18 MM X 10	UN	0,047000	3,28	0,15
01-01-05-2983	SIFAO EM METAL CROMADO PARA PIA AMERICANA, 1.	UN	1,000000	186,91	186,91
01-01-05-3716	VALVULA EM METAL CROMADO PARA PIA AMERICANA 3	UN	1,000000	50,79	50,79
75-02-02-0009	TORNEIRA PARA LAVATORIO CIRÚRGICO COM ACIONAM	UN	1,000000	769,90	769,90
75-02-02-0010	LAVATÓRIO HOSPITALAR COLETIVO AÇO INOX AISI 3	UN	1,000000	2.949,05	2.949,05
	TOTAL DOS INSUMOS =>				4.085,83

## SESAB (A)

## Obra : 25005C-CONSTRUÇÃO DE UNIDADE BÁSICA DE SAÚDE (UBS) INDÍGENA - TIPO II - TENSÃO 380/220V - DIVERSA

CODIGO	DESCRICAO DA COMPOSICAO	UND	COEF.	PREÇO	TOTAL
78-02-02-029	TANQUE EM AÇO INOX, INCLUSO TORNEIRA CRO MADA E SIFÃO PVC. REF 2055/ORSE	O UN			674,38
01-01-98-253*	ENCANADOR OU BOMBEIRO HIDRÁULICO COM ENCARGOS	H	3,000000	29,06	87,18
01-01-05-1698	FITA VEDA ROSCA, EM PTFE, ROLO DE 18 MM X 10	UN	0,075000	3,28	0,25
01-01-05-3078	TANQUE ACO INOXIDAVEL (ACO 304) COM ESFREGADO	UN	1,000000	431,22	431,22
01-01-05-3406	TORNEIRA METALICA CROMADA, CANO CURTO, COM AR	UN	1,000000	77,05	77,05
78-02-02-0040	FIXAÇÃO PARA TANQUE, DECA FT11 OU SIMILAR. 66	CJ	1,000000	69,90	69,90
78-02-02-0041	SIFAO COM VALVULA PARA TANQUE LAVAR, 1 1/4 X	UN	1,000000	8,78	8,78
	TOTAL DOS INSUMOS =>				674,38

75-02-02-017	PIA DE EXPURGO HOSPITALAR EM AÇO INOX AI SI 304, ERSPESSURA 0,8MM, ACABAMENTO ESC OVADO, MEDINDO 50X50CM), MARCA PALMETAL OU SIMILAR REF 13259/ORSE	O UN			5.328,48
01-01-98-032*	AUXILIAR DE ENCANADOR OU BOMBEIRO HIDRÁULICO	H	2,500000	22,55	56,38
01-01-98-253*	ENCANADOR OU BOMBEIRO HIDRÁULICO COM ENCARGOS	H	2,500000	29,06	72,65
01-01-05-1698	FITA VEDA ROSCA, EM PTFE, ROLO DE 18 MM X 10	UN	0,047000	3,28	0,15
75-02-02-0017	PIA DE EXPURGO HOSPITALAR EM AÇO INOX AISI 30	UN	1,000000	3.623,67	3.623,67
75-02-02-0018	SIFÃO PARA EXPURGO PALMETAL OU SIMILAR 13988/ TOTAL DOS INSUMOS =>	UN	1,000000	1.575,63	1.575,63
					5.328,48

75-02-02-010	DUCHA HIGIÊNICA COM REGISTRO, LINHA ASPE N, REF. 1984 C35 DA DECA OU SIMILAR REF 08211/ORSE	O UN			413,67
01-01-98-253*	ENCANADOR OU BOMBEIRO HIDRÁULICO COM ENCARGOS	H	0,500000	29,06	14,53
01-01-05-1698	FITA VEDA ROSCA, EM PTFE, ROLO DE 18 MM X 10	UN	0,042000	3,28	0,14
75-02-02-0011	DUCHA HIGIÊNICA COM REGISTRO, LINHA ASPEN, RE TOTAL DOS INSUMOS =>	UN	1,000000	399,00	399,00
					413,67

78-02-03-015	LAVATÓRIO PARA PÉ DE DIABÉTICO COMPOSTO DE TANQUE ACO INOXIDAVEL (ACO 304) COM E SFREGADOR E VALVULA, DE 50 X 40 X 22CM - FORNECIMENTO E INSTALAÇÃO (INCLUSIVE AC ESSÓRIOS)	O UN			472,63
01-01-98-350*	SERVENTE COM ENCARGOS COMPLEMENTARES CS: 8831	H	0,150400	22,45	3,38
01-01-98-274*	MARMORISTA/GRANITEIRO COM ENCARGOS COMPLEMENT	H	0,477400	29,65	14,15
01-02-01-059*	SIFÃO DO TIPO FLEXÍVEL EM PVC 1 X 1.1/2 - F	UN	1,000000	11,11	11,11
01-01-05-2293	MASSA PLASTICA PARA MARMORE/GRANITO CS: 4823	KG	0,297400	42,93	12,77
01-01-05-3078	TANQUE ACO INOXIDAVEL (ACO 304) COM ESFREGADO TOTAL DOS INSUMOS =>	UN	1,000000	431,22	431,22
					472,63

## SESAB (A)

## Obra : 25005C-CONSTRUÇÃO DE UNIDADE BÁSICA DE SAÚDE (UBS) INDÍGENA - TIPO II - TENSÃO 380/220V - DIVERSA

CODIGO	DESCRICAO DA COMPOSICAO	UND	COEF.	PREÇO	TOTAL
01-02-01-080	TORNEIRA CROMADA 1/2 OU 3/4 PARA TANQUE, PADRÃO MÉDIO - FORNECIMENTO E INSTALAÇÃO O. AF_01/2020 CS: 86914	C UN			104,84
01-01-98-350*	SERVENTE COM ENCARGOS COMPLEMENTARES CS: 8831	H	0,048100	22,45	1,08
01-01-98-253*	ENCANADOR OU BOMBEIRO HIDRÁULICO COM ENCARGOS	H	0,152500	29,06	4,43
01-01-05-1698	FITA VEDA ROSCA, EM PTFE, ROLO DE 18 MM X 10	UN	0,021000	3,28	0,07
01-01-05-3398	TORNEIRA METALICA CROMADA CANO CURTO, SEM BIC	UN	1,000000	99,28	99,28
	TOTAL DOS INSUMOS =>				104,86
75-02-03-005	TORNEIRA METÁLICA CROMADA DE MESA COM AL AVANCA PARA PCD, PARA LAVATÓRIO, TEMPORI ZADA PRESSÃO FECHAMENTO AUTOMÁTICO, BICA BAIXA	O UN			215,19
01-01-98-253*	ENCANADOR OU BOMBEIRO HIDRÁULICO COM ENCARGOS	H	0,463000	29,06	13,45
01-01-98-350*	SERVENTE COM ENCARGOS COMPLEMENTARES CS: 8831	H	0,145900	22,45	3,28
01-01-05-1698	FITA VEDA ROSCA, EM PTFE, ROLO DE 18 MM X 10	UN	0,042000	3,28	0,14
01-01-05-3402	TORNEIRA METALICA CROMADA DE PAREDE LONGA PAR	UN	1,000000	198,32	198,32
	TOTAL DOS INSUMOS =>				215,19
75-02-02-011	TORNEIRA PARA LAVATÓRIO CIRÚRGICO COM AC IONAMENTO COTOVELO REF 13761/ORSE	O UN			795,82
01-01-98-253*	ENCANADOR OU BOMBEIRO HIDRÁULICO COM ENCARGOS	H	0,500000	29,06	14,53
01-01-98-350*	SERVENTE COM ENCARGOS COMPLEMENTARES CS: 8831	H	0,500000	22,45	11,23
01-01-05-1698	FITA VEDA ROSCA, EM PTFE, ROLO DE 18 MM X 10	UN	0,050000	3,28	0,16
75-02-02-0009	TORNEIRA PARA LAVATORIO CIRÚRGICO COM ACIONAM	UN	1,000000	769,90	769,90
	TOTAL DOS INSUMOS =>				795,82
75-02-02-012	TORNEIRA DE FECHAMENTO AUTOMÁTICO CROMAD A PARA LAVATÓRIO REF. DECA 1170C (DECAMA TIC) OU EQUIVALENTE REF 03692/ORSE	O UN			182,48
01-01-98-253*	ENCANADOR OU BOMBEIRO HIDRÁULICO COM ENCARGOS	H	0,500000	29,06	14,53
01-01-98-350*	SERVENTE COM ENCARGOS COMPLEMENTARES CS: 8831	H	0,500000	22,45	11,23
01-01-05-1698	FITA VEDA ROSCA, EM PTFE, ROLO DE 18 MM X 10	UN	0,050000	3,28	0,16
01-01-05-3401	TORNEIRA METALICA CROMADA DE MESA, PARA LAVAT	UN	1,000000	156,56	156,56
	TOTAL DOS INSUMOS =>				182,48
01-02-01-020	BARRA DE APOIO LATERAL ARTICULADA, COM T RAVA, EM ACO INOX POLIDO, FIXADA NA PARE DE - FORNECIMENTO E INSTALAÇÃO. AF_01/20 20 CS: 100865	C UN			509,56
01-01-98-350*	SERVENTE COM ENCARGOS COMPLEMENTARES CS: 8831	H	0,199200	22,45	4,47

## SESAB (A)

## Obra : 25005C-CONSTRUÇÃO DE UNIDADE BÁSICA DE SAÚDE (UBS) INDÍGENA - TIPO II - TENSÃO 380/220V - DIVERSA

CODIGO	DESCRICAO DA COMPOSICAO	UND	COEF.	PREÇO	TOTAL
01-01-98-253*	ENCANADOR OU BOMBEIRO HIDRÁULICO COM ENCARGOS	H	0,632300	29,06	18,37
01-01-05-0315	BARRA DE APOIO LATERAL ARTICULADA, COM TRAVA,	UN	1,000000	416,80	416,80
01-01-05-2472	PARAFUSO NIQUELADO 3 1/2 COM ACABAMENTO CROMA	UN	4,000000	17,48	69,92
	TOTAL DOS INSUMOS =>				509,56

75-02-02-013	BARRA DE APOIO, PARA LAVATÓRIO, TRÊS LADOS, FIXA, EM AÇO INOX, L=40X60CM, D=1 1/4", JACKWALL OU SIMILAR REF 12127/ORSE	O UN			<b>488,83</b>
01-01-98-337*	PEDREIRO COM ENCARGOS COMPLEMENTARES CS: 8830	H	0,300000	29,78	8,93
75-02-02-0013	BARRA DE APOIO PARA LAVATÓRIO EM MEIO DE VÃO,	UN	1,000000	479,90	479,90
	TOTAL DOS INSUMOS =>				488,83

01-02-01-022	BARRA DE APOIO RETA, EM AÇO INOX POLIDO, COMPRIMENTO 70 CM, FIXADA NA PAREDE - FORNECIMENTO E INSTALAÇÃO. AF_01/2020 CS : 100867	C UN			<b>303,26</b>
01-01-98-350*	SERVENTE COM ENCARGOS COMPLEMENTARES CS: 8831	H	0,298800	22,45	6,71
01-01-98-253*	ENCANADOR OU BOMBEIRO HIDRÁULICO COM ENCARGOS	H	0,948500	29,06	27,56
01-01-05-0317	BARRA DE APOIO RETA, EM AÇO INOX POLIDO, COMP	UN	1,000000	164,12	164,12
01-01-05-2472	PARAFUSO NIQUELADO 3 1/2 COM ACABAMENTO CROMA	UN	6,000000	17,48	104,88
	TOTAL DOS INSUMOS =>				303,27

01-02-01-023	BARRA DE APOIO RETA, EM AÇO INOX POLIDO, COMPRIMENTO 80 CM, FIXADA NA PAREDE - FORNECIMENTO E INSTALAÇÃO. AF_01/2020 CS : 100868	C UN			<b>314,14</b>
01-01-98-350*	SERVENTE COM ENCARGOS COMPLEMENTARES CS: 8831	H	0,298800	22,45	6,71
01-01-98-253*	ENCANADOR OU BOMBEIRO HIDRÁULICO COM ENCARGOS	H	0,948500	29,06	27,56
01-01-05-0318	BARRA DE APOIO RETA, EM AÇO INOX POLIDO, COMP	UN	1,000000	175,00	175,00
01-01-05-2472	PARAFUSO NIQUELADO 3 1/2 COM ACABAMENTO CROMA	UN	6,000000	17,48	104,88
	TOTAL DOS INSUMOS =>				314,15

75-02-02-014	ESPELHO PLANO 6MM REF 12516/ORSE	O M2			<b>572,20</b>
75-02-02-0014	ESPELHO LISO E = 6MM 13334/ORSE	M2	1,000000	572,20	572,20
	TOTAL DOS INSUMOS =>				572,20

01-02-01-058	SABONETEIRA PLÁSTICA TIPO DISPENSER PARA SABONETE LÍQUIDO COM RESERVATÓRIO 800 A 1500 ML, INCLUSO FIXAÇÃO. AF_01/2020 CS : 95547	C UN			<b>59,16</b>
--------------	--	------	--	--	--------------

## SESAB (A)

## Obra : 25005C-CONSTRUÇÃO DE UNIDADE BÁSICA DE SAÚDE (UBS) INDÍGENA - TIPO II - TENSÃO 380/220V - DIVERSA

CODIGO	DESCRICAO DA COMPOSICAO	UND	COEF.	PREÇO	TOTAL
01-01-98-350*	SERVENTE COM ENCARGOS COMPLEMENTARES CS: 8831	H	0,099600	22,45	2,24
01-01-98-253*	ENCANADOR OU BOMBEIRO HIDRÁULICO COM ENCARGOS	H	0,316200	29,06	9,19
01-01-05-2960	SABONETEIRA PLASTICA TIPO DISPENSER PARA SABO	UN	1,000000	47,75	47,75
	TOTAL DOS INSUMOS =>				59,18

75-02-03-006	TOALHEIRO PLÁSTICO TIO DISPENSER PARA PA PEL TOALHA INTERFOLHADO,INCLUSO FIXAÇÃO	O UN			61,14
01-01-98-253*	ENCANADOR OU BOMBEIRO HIDRÁULICO COM ENCARGOS	H	0,316200	29,06	9,19
01-01-98-350*	SERVENTE COM ENCARGOS COMPLEMENTARES CS: 8831	H	0,099600	22,45	2,24
01-01-05-3366	TOALHEIRO PLASTICO TIPO DISPENSER PARA PAPEL	UN	1,000000	49,71	49,71
	TOTAL DOS INSUMOS =>				61,14

75-02-02-015	PAPELEIRA PLASTICA TIPO DISPENSER PARA P APEL HIGIENICO ROLAO, REF. MOD1 DA JAPI OU SIMILAR REF 13941/ORSE	O UN			61,14
01-01-98-253*	ENCANADOR OU BOMBEIRO HIDRÁULICO COM ENCARGOS	H	0,316200	29,06	9,19
01-01-98-350*	SERVENTE COM ENCARGOS COMPLEMENTARES CS: 8831	H	0,099600	22,45	2,24
01-01-05-2427	PAPELEIRA PLASTICA TIPO DISPENSER PARA PAPEL	UN	1,000000	49,71	49,71
	TOTAL DOS INSUMOS =>				61,14

01-02-01-004	ASSENTO SANITÁRIO CONVENCIONAL - FORNECI MENTO E INSTALACAO. AF_01/2020 CS: 10084 9	C UN			36,51
01-01-98-350*	SERVENTE COM ENCARGOS COMPLEMENTARES CS: 8831	H	0,048400	22,45	1,09
01-01-98-253*	ENCANADOR OU BOMBEIRO HIDRÁULICO COM ENCARGOS	H	0,153600	29,06	4,46
01-01-05-0268	ASSENTO SANITARIO DE PLASTICO, TIPO CONVENCIO	UN	1,000000	30,97	30,97
	TOTAL DOS INSUMOS =>				36,52

77-02-02-013	ASSENTO ELEVADO PARA VASO SANITÁRIO, COM ARCO E TAMPA, COM 13CM DE ALTURA, COR B RANCA, ASTRA, REF. TAE13 OU SIMILAR - RE F 13466/ORSE	O UN			292,14
01-01-98-350*	SERVENTE COM ENCARGOS COMPLEMENTARES CS: 8831	H	0,100000	22,45	2,25
77-02-02-0009	ASSENTO ELEVADO PARA VASO SANITÁRIO, COM ARCO	UN	1,000000	289,89	289,89
	TOTAL DOS INSUMOS =>				292,14

01-02-01-061	SIFÃO DO TIPO GARRAFA/COPO EM PVC 1.1/4 X 1.1/2 - FORNECIMENTO E INSTALAÇÃO. AF _01/2020 CS: 86882	C UN			20,34
01-01-98-350*	SERVENTE COM ENCARGOS COMPLEMENTARES CS: 8831	H	0,042700	22,45	0,96

SESAB (A)

Obra : 25005C-CONSTRUÇÃO DE UNIDADE BÁSICA DE SAÚDE (UBS) INDÍGENA - TIPO II - TENSÃO 380/220V - DIVERSA

CODIGO	DESCRICAO DA COMPOSICAO	UND	COEF.	PREÇO	TOTAL
01-01-98-253*	ENCANADOR OU BOMBEIRO HIDRÁULICO COM ENCARGOS	H	0,135600	29,06	3,94
01-01-05-1698	FITA VEDA ROSCA, EM PTFE, ROLO DE 18 MM X 10	UN	0,042000	3,28	0,14
01-01-05-2990	SIFAO PLASTICO TIPO COPO PARA TANQUE, 1.1/4 X	UN	1,000000	15,32	15,32
	TOTAL DOS INSUMOS =>				20,36

75-02-02-016	KIT DE ALARME PARA WC PNE, COMPOSTO POR BOTOEIRA E SIRENE AUDIOVISUAL - FORNECIMENTO E INSTALAÇÃO REF 12514/ORSE	O UN			<b>794,09</b>
75-02-02-0016	KIT DE ALARME PARA WC PNE, COMPOSTO POR BOTOEIRA E SIRENE AUDIOVISUAL - FORNECIMENTO E INSTALAÇÃO REF 12514/ORSE	UN	1,000000	794,09	794,09
	TOTAL DOS INSUMOS =>				794,09

75-02-03-016	BANCADA EM GRANITO VERMELHO BRASILIA POLIDO - 280X55CM COM CUBA RETANGULAR DE EMBUTIR EM AÇO INOX POLIDO 50X40X25CM, INCLUSIVE TORNEIRA E ACESSÓRIOS	O UN			<b>3.626,23</b>
01-01-98-274*	MARMORISTA/GRANITEIRO COM ENCARGOS COMPLEMENTARES CS: 8831	H	9,860000	29,65	292,35
01-01-98-350*	SERVEANTE COM ENCARGOS COMPLEMENTARES CS: 8831	H	5,040000	22,45	113,15
01-02-01-060*	SIFÃO DO TIPO GARRAFA EM METAL CROMADO 1 X 1.	UN	1,000000	158,69	158,69
75-02-02-011*	TORNEIRA PARA LAVATÓRIO CIRÚRGICO COM ACIONAMENTO E INSTALAÇÃO REF 12514/ORSE	UN	1,000000	795,82	795,82
01-02-01-102*	VÁLVULA EM PLÁSTICO CROMADO TIPO AMERICANA 3/4"	UN	1,000000	23,77	23,77
01-01-05-0417	BUCHA DE NYLON SEM ABA S10, COM PARAFUSO DE 6MM	UN	21,000000	0,61	12,81
01-01-05-2293	MASSA PLASTICA PARA MARMORE/GRANITO CS: 4823	KG	2,830000	42,93	121,49
01-01-05-2924	REJUNTE EPOXI, QUALQUER COR CS: 37329	KG	0,110000	105,12	11,56
01-01-05-3020	SUPORTE MAO-FRANCESA EM AÇO, ABAS IGUAIS 30 CM	UN	6,000000	17,91	107,46
75-02-02-0019	CUBA EM CHAPA INOX - 304, DIMENSÕES 50X40X25CM	UN	1,000000	853,70	853,70
75-02-02-0020	GRANITO VERMELHO BRASÍLIA POLIDO E=2CM 08940/	M2	2,210000	513,77	1.135,43
	TOTAL DOS INSUMOS =>				3.626,23

75-02-03-010	BANCADA EM GRANITO VERMELHO BRASILIA POLIDO - 140X55CM COM CUBA RETANGULAR DE EMBUTIR EM AÇO INOX POLIDO 50X40X25CM, INCLUSIVE TORNEIRA E ACESSÓRIOS	O UN			<b>2.759,76</b>
75-02-02-011*	TORNEIRA PARA LAVATÓRIO CIRÚRGICO COM ACIONAMENTO E INSTALAÇÃO REF 12514/ORSE	UN	1,000000	795,82	795,82
01-01-98-274*	MARMORISTA/GRANITEIRO COM ENCARGOS COMPLEMENTARES CS: 8831	H	4,930000	29,65	146,17
01-01-98-350*	SERVEANTE COM ENCARGOS COMPLEMENTARES CS: 8831	H	2,520000	22,45	56,57
01-02-01-060*	SIFÃO DO TIPO GARRAFA EM METAL CROMADO 1 X 1.	UN	1,000000	158,69	158,69
01-02-01-102*	VÁLVULA EM PLÁSTICO CROMADO TIPO AMERICANA 3/4"	UN	1,000000	23,77	23,77
01-01-05-0417	BUCHA DE NYLON SEM ABA S10, COM PARAFUSO DE 6MM	UN	9,000000	0,61	5,49
01-01-05-2293	MASSA PLASTICA PARA MARMORE/GRANITO CS: 4823	KG	1,480000	42,93	63,54
01-01-05-2924	REJUNTE EPOXI, QUALQUER COR CS: 37329	KG	0,060000	105,12	6,31
01-01-05-3020	SUPORTE MAO-FRANCESA EM AÇO, ABAS IGUAIS 30 CM	UN	3,000000	17,91	53,73
75-02-02-0019	CUBA EM CHAPA INOX - 304, DIMENSÕES 50X40X25CM	UN	1,000000	853,70	853,70

## SESAB (A)

## Obra : 25005C-CONSTRUÇÃO DE UNIDADE BÁSICA DE SAÚDE (UBS) INDÍGENA - TIPO II - TENSÃO 380/220V - DIVERSA

CODIGO	DESCRICAÇÃO DA COMPOSIÇÃO	UND	COEF.	PREÇO	TOTAL
75-02-02-0020	GRANITO VERMELHO BRASÍLIA POLIDO E=2CM 08940/	M2	1,160000	513,77	595,97
	TOTAL DOS INSUMOS =>				2.759,76

75-02-03-011	BANCADA EM GRANITO VERMELHO BRASILIA PO LIDO - 200X55CM COM CUBA RETANGULAR DE E MBUTIR EM AÇO INOX POLIDO 50X40X25CM, IN CLUSIVE TORNEIRA E ACESSÓRIOS	O UN			<b>3.124,52</b>
75-02-02-011*	TORNEIRA PARA LAVATÓRIO CIRÚRGICO COM ACIONAM	UN	1,000000	795,82	795,82
01-01-98-274*	MARMORISTA/GRANITEIRO COM ENCARGOS COMPLEMENT	H	7,040000	29,65	208,74
01-01-98-350*	SERVENTE COM ENCARGOS COMPLEMENTARES CS: 8831	H	3,600000	22,45	80,82
01-02-01-060*	SIFÃO DO TIPO GARRAFA EM METAL CROMADO 1 X 1.	UN	1,000000	158,69	158,69
01-02-01-102*	VÁLVULA EM PLÁSTICO CROMADO TIPO AMERICANA 3.	UN	1,000000	23,77	23,77
01-01-05-0417	BUCHA DE NYLON SEM ABA S10, COM PARAFUSO DE 6	UN	12,000000	0,61	7,32
01-01-05-2293	MASSA PLASTICA PARA MARMORE/GRANITO CS: 4823	KG	2,060000	42,93	88,44
01-01-05-2924	REJUNTE EPOXI, QUALQUER COR CS: 37329	KG	0,080000	105,12	8,41
01-01-05-3020	SUPORTE MAO-FRANCESA EM ACO, ABAS IGUAIS 30 C	UN	4,000000	17,91	71,64
75-02-02-0019	CUBA EM CHAPA INOX - 304, DIMENSÕES 50X40X25C	UN	1,000000	853,70	853,70
75-02-02-0020	GRANITO VERMELHO BRASÍLIA POLIDO E=2CM 08940/	M2	1,610000	513,77	827,17
	TOTAL DOS INSUMOS =>				3.124,52

75-02-03-012	BANCADA EM GRANITO VERMELHO BRASILIA PO LIDO - 200X55CM	O UN			<b>1.203,89</b>
01-01-98-274*	MARMORISTA/GRANITEIRO COM ENCARGOS COMPLEMENT	H	4,930000	29,65	146,17
01-01-98-350*	SERVENTE COM ENCARGOS COMPLEMENTARES CS: 8831	H	2,520000	22,45	56,57
01-01-05-0417	BUCHA DE NYLON SEM ABA S10, COM PARAFUSO DE 6	UN	9,000000	0,61	5,49
01-01-05-2293	MASSA PLASTICA PARA MARMORE/GRANITO CS: 4823	KG	2,060000	42,93	88,44
01-01-05-2924	REJUNTE EPOXI, QUALQUER COR CS: 37329	KG	0,080000	105,12	8,41
01-01-05-3020	SUPORTE MAO-FRANCESA EM ACO, ABAS IGUAIS 30 C	UN	4,000000	17,91	71,64
75-02-02-0020	GRANITO VERMELHO BRASÍLIA POLIDO E=2CM 08940/	M2	1,610000	513,77	827,17
	TOTAL DOS INSUMOS =>				1.203,89

78-02-03-019	BANCADA EM GRANITO VERMELHO BRASILIA PO LIDO - 160X55CM COM CUBA RETANGULAR DE E MBUTIR EM AÇO INOX POLIDO 50X40X25CM, IN CLUSIVE TORNEIRA E ACESSÓRIOS	U UN			<b>2.233,41</b>
01-01-98-274*	MARMORISTA/GRANITEIRO COM ENCARGOS COMPLEMENT	H	5,630000	29,65	166,93
01-01-98-350*	SERVENTE COM ENCARGOS COMPLEMENTARES CS: 8831	H	2,880000	22,45	64,66
01-02-01-060*	SIFÃO DO TIPO GARRAFA EM METAL CROMADO 1 X 1.	UN	1,000000	158,69	158,69
01-02-01-088*	TORNEIRA CROMADA TUBO MÓVEL, DE PAREDE, 1/2 OU	UN	1,000000	136,28	136,28
01-02-01-102*	VÁLVULA EM PLÁSTICO CROMADO TIPO AMERICANA 3.	UN	1,000000	23,77	23,77
01-01-05-0417	BUCHA DE NYLON SEM ABA S10, COM PARAFUSO DE 6	UN	12,000000	0,61	7,32
01-01-05-2293	MASSA PLASTICA PARA MARMORE/GRANITO CS: 4823	KG	1,680000	42,93	72,12

SESAB (A)

Obra : 25005C-CONSTRUÇÃO DE UNIDADE BÁSICA DE SAÚDE (UBS) INDÍGENA - TIPO II - TENSÃO 380/220V - DIVERSA

CODIGO	DESCRICAO DA COMPOSICAO	UND	COEF.	PREÇO	TOTAL
01-01-05-2924	REJUNTE EPOXI, QUALQUER COR CS: 37329	KG	0,050000	105,12	5,26
01-01-05-3020	SUORTE MAO-FRANCESA EM ACO, ABAS IGUAIS 30 C	UN	4,000000	17,91	71,64
75-02-02-0019	CUBA EM CHAPA INOX - 304, DIMENSÕES 50X40X25C	UN	1,000000	853,70	853,70
75-02-02-0020	GRANITO VERMELHO BRASÍLIA POLIDO E=2CM 08940/	M2	1,310000	513,77	673,04
	TOTAL DOS INSUMOS =>				2.233,41

75-02-03-015	BANCADA EM GRANITO VERMELHO BRASILIA PO LIDO - 80X55CM	O UN			303,01
01-01-98-274*	MARMORISTA/GRANITEIRO COM ENCARGOS COMPLEMENT	H	2,310000	29,65	68,49
01-01-98-350*	SERVENTE COM ENCARGOS COMPLEMENTARES CS: 8831	H	1,180000	22,45	26,49
01-01-05-0417	BUCHA DE NYLON SEM ABA S10, COM PARAFUSO DE 6	UN	2,000000	0,61	1,22
01-01-05-2293	MASSA PLASTICA PARA MARMORE/GRANITO CS: 4823	KG	0,460000	42,93	19,75
01-01-05-2924	REJUNTE EPOXI, QUALQUER COR CS: 37329	KG	0,020000	105,12	2,10
75-02-02-0020	GRANITO VERMELHO BRASÍLIA POLIDO E=2CM 08940/	M2	0,360000	513,77	184,96
	TOTAL DOS INSUMOS =>				303,01

01-01-84-193	TUBO, PVC, SOLDÁVEL, DE 25MM, INSTALADO EM RAMAL OU SUB-RAMAL DE ÁGUA - FORNECIMENTO E INSTALAÇÃO. AF_06/2022 CS: 89356	C M			23,45
01-01-98-253*	ENCANADOR OU BOMBEIRO HIDRÁULICO COM ENCARGOS	H	0,380000	29,06	11,04
01-01-98-032*	AUXILIAR DE ENCANADOR OU BOMBEIRO HIDRÁULICO	H	0,380000	22,55	8,57
01-01-05-2049	LIXA DAGUA EM FOLHA, COR PRETA, GRAO 100 CS:	UN	0,088600	2,33	0,21
01-01-05-3623	TUBO PVC, SOLDAVEL, DE 25 MM, AGUA FRIA (NBR-	M	1,049300	3,48	3,65
	TOTAL DOS INSUMOS =>				23,47

01-01-84-099	JOELHO 90 GRAUS, PVC, SOLDÁVEL, DN 25MM, INSTALADO EM RAMAL OU SUB-RAMAL DE ÁGUA - FORNECIMENTO E INSTALAÇÃO. AF_06/2022 CS: 89362	C UN			9,49
01-01-98-253*	ENCANADOR OU BOMBEIRO HIDRÁULICO COM ENCARGOS	H	0,152000	29,06	4,42
01-01-98-032*	AUXILIAR DE ENCANADOR OU BOMBEIRO HIDRÁULICO	H	0,152000	22,55	3,43
01-01-05-0119	ADESIVO PLASTICO PARA PVC, FRASCO COM *850* G	UN	0,007100	60,86	0,43
01-01-05-1920	JOELHO PVC, SOLDAVEL, 90 GRAUS, 25 MM, COR MA	UN	1,000000	0,61	0,61
01-01-05-2049	LIXA DAGUA EM FOLHA, COR PRETA, GRAO 100 CS:	UN	0,033800	2,33	0,08
01-01-05-3000	SOLUCAO PREPARADORA / LIMPADORA PARA PVC, FRA	UN	0,008000	68,95	0,55
	TOTAL DOS INSUMOS =>				9,52

01-01-84-093	JOELHO 90 GRAUS COM BUCHA DE LATÃO, PVC, SOLDÁVEL, DN 25MM, X 1/2 INSTALADO EM RAMAL OU SUB-RAMAL DE ÁGUA - FORNECIMENTO O E INSTALAÇÃO. AF_06/2022 CS: 90373	C UN			12,15
--------------	---	------	--	--	-------

## SESAB (A)

## Obra : 25005C-CONSTRUÇÃO DE UNIDADE BÁSICA DE SAÚDE (UBS) INDÍGENA - TIPO II - TENSÃO 380/220V - DIVERSA

CODIGO	DESCRICAO DA COMPOSICAO	UND	COEF.	PREÇO	TOTAL
01-01-98-253*	ENCANADOR OU BOMBEIRO HIDRÁULICO COM ENCARGOS	H	0,131200	29,06	3,81
01-01-98-032*	AUXILIAR DE ENCANADOR OU BOMBEIRO HIDRÁULICO	H	0,131200	22,55	2,96
01-01-05-0119	ADESIVO PLASTICO PARA PVC, FRASCO COM *850* G	UN	0,005900	60,86	0,36
01-01-05-1929	JOELHO PVC, SOLDAVEL, COM BUCHA DE LATAO, 90	UN	1,000000	4,49	4,49
01-01-05-2049	LIXA DAGUA EM FOLHA, COR PRETA, GRAO 100 CS:	UN	0,031500	2,33	0,07
01-01-05-3000	SOLUCAO PREPARADORA / LIMPADORA PARA PVC, FRA	UN	0,007000	68,95	0,48
	TOTAL DOS INSUMOS =>				12,17

01-01-84-178	TE, PVC, SOLDÁVEL, DN 25MM, INSTALADO EM RAMAL OU SUB-RAMAL DE ÁGUA - FORNECIMENT TO E INSTALAÇÃO. AF_06/2022 CS: 89395	C UN			13,02
01-01-98-253*	ENCANADOR OU BOMBEIRO HIDRÁULICO COM ENCARGOS	H	0,202600	29,06	5,89
01-01-98-032*	AUXILIAR DE ENCANADOR OU BOMBEIRO HIDRÁULICO	H	0,202600	22,55	4,57
01-01-05-0119	ADESIVO PLASTICO PARA PVC, FRASCO COM *850* G	UN	0,010600	60,86	0,65
01-01-05-2049	LIXA DAGUA EM FOLHA, COR PRETA, GRAO 100 CS:	UN	0,050700	2,33	0,12
01-01-05-3000	SOLUCAO PREPARADORA / LIMPADORA PARA PVC, FRA	UN	0,012000	68,95	0,83
01-01-05-3198	TE SOLDAVEL, PVC, 90 GRAUS, 25 MM, PARA AGUA	UN	1,000000	1,01	1,01
	TOTAL DOS INSUMOS =>				13,07

01-01-84-205	TÊ COM BUCHA DE LATÃO NA BOLSA CENTRAL, PVC, SOLDÁVEL, DN 25MM X 1/2 , INSTALADO EM RAMAL OU SUB-RAMAL DE ÁGUA - FORNECI MENTO E INSTALAÇÃO. AF_06/2022 CS: 89396	C UN			18,75
01-01-98-253*	ENCANADOR OU BOMBEIRO HIDRÁULICO COM ENCARGOS	H	0,174800	29,06	5,08
01-01-98-032*	AUXILIAR DE ENCANADOR OU BOMBEIRO HIDRÁULICO	H	0,174800	22,55	3,94
01-01-05-0119	ADESIVO PLASTICO PARA PVC, FRASCO COM *850* G	UN	0,008800	60,86	0,54
01-01-05-2049	LIXA DAGUA EM FOLHA, COR PRETA, GRAO 100 CS:	UN	0,048400	2,33	0,11
01-01-05-3000	SOLUCAO PREPARADORA / LIMPADORA PARA PVC, FRA	UN	0,010500	68,95	0,72
01-01-05-3180	TE PVC, SOLDAVEL, COM BUCHA DE LATAO NA BOLSA	UN	1,000000	8,38	8,38
	TOTAL DOS INSUMOS =>				18,77

01-01-84-192	TUBO, PVC, SOLDÁVEL, DE 25MM, INSTALADO EM RAMAL DE DISTRIBUIÇÃO DE ÁGUA - FORNE CIMENTO E INSTALAÇÃO. AF_06/2022 CS: 894 02	C M			11,90
01-01-98-253*	ENCANADOR OU BOMBEIRO HIDRÁULICO COM ENCARGOS	H	0,158600	29,06	4,61
01-01-98-032*	AUXILIAR DE ENCANADOR OU BOMBEIRO HIDRÁULICO	H	0,158600	22,55	3,58
01-01-05-2049	LIXA DAGUA EM FOLHA, COR PRETA, GRAO 100 CS:	UN	0,037000	2,33	0,09
01-01-05-3623	TUBO PVC, SOLDAVEL, DE 25 MM, AGUA FRIA (NBR-	M	1,049300	3,48	3,65
	TOTAL DOS INSUMOS =>				11,93

## SESAB (A)

Obra : 25005C-CONSTRUÇÃO DE UNIDADE BÁSICA DE SAÚDE (UBS) INDÍGENA - TIPO II - TENSÃO 380/220V - DIVERSA

CODIGO	DESCRICAO DA COMPOSICAO	UND	COEF.	PREÇO	TOTAL
01-01-84-198	TUBO, PVC, SOLDÁVEL, DE 40MM, INSTALADO EM RAMAL DE DISTRIBUIÇÃO DE ÁGUA - FORNE CIMENTO E INSTALAÇÃO. AF_06/2022 CS: 103 978	C M			23,98
01-01-98-253*	ENCANADOR OU BOMBEIRO HIDRÁULICO COM ENCARGOS	H	0,224000	29,06	6,51
01-01-98-032*	AUXILIAR DE ENCANADOR OU BOMBEIRO HIDRÁULICO	H	0,224000	22,55	5,05
01-01-05-2049	LIXA DAGUA EM FOLHA, COR PRETA, GRAO 100 CS:	UN	0,026100	2,33	0,06
01-01-05-3625	TUBO PVC, SOLDAVEL, DE 40 MM, AGUA FRIA (NBR- TOTAL DOS INSUMOS =>	M	1,049300	11,79	12,37 23,99
01-01-84-200	TUBO, PVC, SOLDÁVEL, DE 50MM, INSTALADO EM RAMAL DE DISTRIBUIÇÃO DE ÁGUA - FORNE CIMENTO E INSTALAÇÃO. AF_06/2022 CS: 103 979	C M			27,43
01-01-98-253*	ENCANADOR OU BOMBEIRO HIDRÁULICO COM ENCARGOS	H	0,267700	29,06	7,78
01-01-98-032*	AUXILIAR DE ENCANADOR OU BOMBEIRO HIDRÁULICO	H	0,267700	22,55	6,04
01-01-05-2049	LIXA DAGUA EM FOLHA, COR PRETA, GRAO 100 CS:	UN	0,031200	2,33	0,07
01-01-05-3626	TUBO PVC, SOLDAVEL, DE 50 MM, AGUA FRIA (NBR- TOTAL DOS INSUMOS =>	M	1,049300	12,93	13,57 27,46
75-02-03-007	TUBO, PVC, SOLDÁVEL, DE 60MM, INSTALADO EM RAMAL DE DISTRIBUIÇÃO DE ÁGUA - FORNE CIMENTO E INSTALAÇÃO. AF_06/2022 CS 1039 79	O M			36,22
01-01-98-253*	ENCANADOR OU BOMBEIRO HIDRÁULICO COM ENCARGOS	H	0,267700	29,06	7,78
01-01-98-032*	AUXILIAR DE ENCANADOR OU BOMBEIRO HIDRÁULICO	H	0,267700	22,55	6,04
01-01-05-2049	LIXA DAGUA EM FOLHA, COR PRETA, GRAO 100 CS:	UN	0,031200	2,33	0,07
01-01-05-3627	TUBO PVC, SOLDAVEL, DE 60 MM, AGUA FRIA (NBR- TOTAL DOS INSUMOS =>	M	1,049300	21,28	22,33 36,22
01-01-84-098	JOELHO 90 GRAUS, PVC, SOLDÁVEL, DN 25MM, INSTALADO EM RAMAL DE DISTRIBUIÇÃO DE Á GUA - FORNECIMENTO E INSTALAÇÃO. AF_06/2 022 CS: 89408	C UN			8,66
01-01-98-253*	ENCANADOR OU BOMBEIRO HIDRÁULICO COM ENCARGOS	H	0,135900	29,06	3,95
01-01-98-032*	AUXILIAR DE ENCANADOR OU BOMBEIRO HIDRÁULICO	H	0,135900	22,55	3,06
01-01-05-0119	ADESIVO PLASTICO PARA PVC, FRASCO COM *850* G	UN	0,007100	60,86	0,43
01-01-05-1920	JOELHO PVC, SOLDAVEL, 90 GRAUS, 25 MM, COR MA	UN	1,000000	0,61	0,61
01-01-05-2049	LIXA DAGUA EM FOLHA, COR PRETA, GRAO 100 CS:	UN	0,030200	2,33	0,07
01-01-05-3000	SOLUCAO PREPARADORA / LIMPADORA PARA PVC, FRA TOTAL DOS INSUMOS =>	UN	0,008000	68,95	0,55 8,67

SESAB (A)

Obra : 25005C-CONSTRUÇÃO DE UNIDADE BÁSICA DE SAÚDE (UBS) INDÍGENA - TIPO II - TENSÃO 380/220V - DIVERSA

CODIGO	DESCRICAO DA COMPOSICAO	UND	COEF.	PREÇO	TOTAL
01-01-84-105	JOELHO 90 GRAUS, PVC, SOLDÁVEL, DN 40MM, INSTALADO EM RAMAL DE DISTRIBUIÇÃO DE Á GUA - FORNECIMENTO E INSTALAÇÃO. AF_06/2 022 CS: 103980	C UN			16,59
01-01-98-253*	ENCANADOR OU BOMBEIRO HIDRÁULICO COM ENCARGOS	H	0,192000	29,06	5,58
01-01-98-032*	AUXILIAR DE ENCANADOR OU BOMBEIRO HIDRÁULICO	H	0,192000	22,55	4,33
01-01-05-0119	ADESIVO PLASTICO PARA PVC, FRASCO COM *850* G	UN	0,011800	60,86	0,72
01-01-05-1922	JOELHO PVC, SOLDAVEL, 90 GRAUS, 40 MM, COR MA	UN	1,000000	4,94	4,94
01-01-05-2049	LIXA DAGUA EM FOLHA, COR PRETA, GRAO 100 CS:	UN	0,042700	2,33	0,10
01-01-05-3000	SOLUCAO PREPARADORA / LIMPADORA PARA PVC, FRA	UN	0,014000	68,95	0,97
	TOTAL DOS INSUMOS =>				16,64
01-01-84-107	JOELHO 90 GRAUS, PVC, SOLDÁVEL, DN 50MM, INSTALADO EM RAMAL DE DISTRIBUIÇÃO DE Á GUA - FORNECIMENTO E INSTALAÇÃO. AF_06/2 022 CS: 103984	C UN			18,63
01-01-98-253*	ENCANADOR OU BOMBEIRO HIDRÁULICO COM ENCARGOS	H	0,229400	29,06	6,67
01-01-98-032*	AUXILIAR DE ENCANADOR OU BOMBEIRO HIDRÁULICO	H	0,229400	22,55	5,17
01-01-05-0119	ADESIVO PLASTICO PARA PVC, FRASCO COM *850* G	UN	0,016500	60,86	1,00
01-01-05-1923	JOELHO PVC, SOLDAVEL, 90 GRAUS, 50 MM, COR MA	UN	1,000000	4,18	4,18
01-01-05-2049	LIXA DAGUA EM FOLHA, COR PRETA, GRAO 100 CS:	UN	0,051000	2,33	0,12
01-01-05-3000	SOLUCAO PREPARADORA / LIMPADORA PARA PVC, FRA	UN	0,022000	68,95	1,52
	TOTAL DOS INSUMOS =>				18,66
01-01-84-146	LUVA DE REDUÇÃO, PVC, SOLDÁVEL, DN 50MM X 25MM, INSTALADO EM RAMAL DE DISTRIBUIÇ ÃO DE ÁGUA FORNECIMENTO E INSTALAÇÃO. AF_06/2022 CS: 103998	C UN			13,31
01-01-98-253*	ENCANADOR OU BOMBEIRO HIDRÁULICO COM ENCARGOS	H	0,121800	29,06	3,54
01-01-98-032*	AUXILIAR DE ENCANADOR OU BOMBEIRO HIDRÁULICO	H	0,121800	22,55	2,75
01-01-05-0119	ADESIVO PLASTICO PARA PVC, FRASCO COM *850* G	UN	0,011800	60,86	0,72
01-01-05-2049	LIXA DAGUA EM FOLHA, COR PRETA, GRAO 100 CS:	UN	0,040600	2,33	0,09
01-01-05-2160	LUVA DE REDUCAO, SOLDAVEL, PVC, 50 X 25 MM, P	UN	1,000000	5,21	5,21
01-01-05-3000	SOLUCAO PREPARADORA / LIMPADORA PARA PVC, FRA	UN	0,015000	68,95	1,03
	TOTAL DOS INSUMOS =>				13,34
01-01-84-177	TE, PVC, SOLDÁVEL, DN 25MM, INSTALADO EM RAMAL DE DISTRIBUIÇÃO DE ÁGUA - FORNECI MENTO E INSTALAÇÃO. AF_06/2022 CS: 89440	C UN			11,91
01-01-98-253*	ENCANADOR OU BOMBEIRO HIDRÁULICO COM ENCARGOS	H	0,181200	29,06	5,27
01-01-98-032*	AUXILIAR DE ENCANADOR OU BOMBEIRO HIDRÁULICO	H	0,181200	22,55	4,09

## SESAB (A)

## Obra : 25005C-CONSTRUÇÃO DE UNIDADE BÁSICA DE SAÚDE (UBS) INDÍGENA - TIPO II - TENSÃO 380/220V - DIVERSA

CODIGO	DESCRICAO DA COMPOSICAO	UND	COEF.	PREÇO	TOTAL
01-01-05-0119	ADESIVO PLASTICO PARA PVC, FRASCO COM *850* G	UN	0,010600	60,86	0,65
01-01-05-2049	LIXA DAGUA EM FOLHA, COR PRETA, GRAO 100 CS:	UN	0,045300	2,33	0,11
01-01-05-3000	SOLUCAO PREPARADORA / LIMPADORA PARA PVC, FRA	UN	0,012000	68,95	0,83
01-01-05-3198	TE SOLDAVEL, PVC, 90 GRAUS, 25 MM, PARA AGUA	UN	1,000000	1,01	1,01
	TOTAL DOS INSUMOS =>				11,96

01-01-84-185	TE, PVC, SOLDÁVEL, DN 50MM, INSTALADO EM RAMAL DE DISTRIBUIÇÃO DE ÁGUA - FORNECI MENTO E INSTALAÇÃO. AF_06/2022 CS: 10400 4	C UN			27,79
01-01-98-253*	ENCANADOR OU BOMBEIRO HIDRÁULICO COM ENCARGOS	H	0,305900	29,06	8,89
01-01-98-032*	AUXILIAR DE ENCANADOR OU BOMBEIRO HIDRÁULICO	H	0,305900	22,55	6,90
01-01-05-0119	ADESIVO PLASTICO PARA PVC, FRASCO COM *850* G	UN	0,024700	60,86	1,50
01-01-05-2049	LIXA DAGUA EM FOLHA, COR PRETA, GRAO 100 CS:	UN	0,076500	2,33	0,18
01-01-05-3000	SOLUCAO PREPARADORA / LIMPADORA PARA PVC, FRA	UN	0,033000	68,95	2,28
01-01-05-3204	TE SOLDAVEL, PVC, 90 GRAUS,50 MM, PARA AGUA F	UN	1,000000	8,08	8,08
	TOTAL DOS INSUMOS =>				27,83

01-01-84-108	JOELHO 90 GRAUS, PVC, SOLDÁVEL, DN 60MM, INSTALADO EM PRUMADA DE ÁGUA - FORNECIM ENTO E INSTALAÇÃO. AF_06/2022 CS: 89505	C UN			35,41
01-01-98-253*	ENCANADOR OU BOMBEIRO HIDRÁULICO COM ENCARGOS	H	0,150600	29,06	4,38
01-01-98-032*	AUXILIAR DE ENCANADOR OU BOMBEIRO HIDRÁULICO	H	0,150600	22,55	3,40
01-01-05-0119	ADESIVO PLASTICO PARA PVC, FRASCO COM *850* G	UN	0,021200	60,86	1,29
01-01-05-1924	JOELHO PVC, SOLDAVEL, 90 GRAUS, 60 MM, COR MA	UN	1,000000	24,25	24,25
01-01-05-2049	LIXA DAGUA EM FOLHA, COR PRETA, GRAO 100 CS:	UN	0,022200	2,33	0,05
01-01-05-3000	SOLUCAO PREPARADORA / LIMPADORA PARA PVC, FRA	UN	0,030000	68,95	2,07
	TOTAL DOS INSUMOS =>				35,44

01-01-84-147	LUVA DE REDUÇÃO, PVC, SOLDÁVEL, DN 60MM X 50MM, INSTALADO EM PRUMADA DE ÁGUA - F ORNECIMENTO E INSTALAÇÃO. AF_06/2022 CS: 89605	C UN			17,97
01-01-98-253*	ENCANADOR OU BOMBEIRO HIDRÁULICO COM ENCARGOS	H	0,092400	29,06	2,69
01-01-98-032*	AUXILIAR DE ENCANADOR OU BOMBEIRO HIDRÁULICO	H	0,092400	22,55	2,08
01-01-05-0119	ADESIVO PLASTICO PARA PVC, FRASCO COM *850* G	UN	0,018800	60,86	1,14
01-01-05-2049	LIXA DAGUA EM FOLHA, COR PRETA, GRAO 100 CS:	UN	0,020600	2,33	0,05
01-01-05-2159	LUVA DE REDUCAO SOLDAVEL, PVC, 60 MM X 50 MM,	UN	1,000000	10,24	10,24
01-01-05-3000	SOLUCAO PREPARADORA / LIMPADORA PARA PVC, FRA	UN	0,026000	68,95	1,79
	TOTAL DOS INSUMOS =>				17,99

## SESAB (A)

Obra : 25005C-CONSTRUÇÃO DE UNIDADE BÁSICA DE SAÚDE (UBS) INDÍGENA - TIPO II - TENSÃO 380/220V - DIVERSA

CODIGO	DESCRICAO DA COMPOSICAO	UND	COEF.	PREÇO	TOTAL
75-02-03-008	BUCHA DE REDUÇÃO PVC, SOLDÁVEL, LONGA, D N 50 X 40 MM, INSTALADO EM RESERVAÇÃO PR EDIAL DE ÁGUA - FORNECIMENTO E INSTALAÇÃO O.	O UN			6,71
01-01-98-253*	ENCANADOR OU BOMBEIRO HIDRÁULICO COM ENCARGOS	H	0,052700	29,06	1,53
01-01-98-032*	AUXILIAR DE ENCANADOR OU BOMBEIRO HIDRÁULICO	H	0,052700	22,55	1,19
01-01-05-0119	ADESIVO PLASTICO PARA PVC, FRASCO COM *850* G	UN	0,009500	60,86	0,58
01-01-05-0461	BUCHA DE REDUCAO DE PVC, SOLDAVEL, LONGA, 50	UN	1,000000	2,63	2,63
01-01-05-2049	LIXA DAGUA EM FOLHA, COR PRETA, GRAO 100 CS:	UN	0,008800	2,33	0,02
01-01-05-3000	SOLUCAO PREPARADORA / LIMPADORA PARA PVC, FRA	UN	0,011000	68,95	0,76
	TOTAL DOS INSUMOS =>				6,71
01-01-84-191	TUBO, PVC, SOLDÁVEL, DE 25MM, INSTALADO EM PRUMADA DE ÁGUA - FORNECIMENTO E INST ALAÇÃO. AF_06/2022 CS: 89446	C M			4,65
01-01-98-253*	ENCANADOR OU BOMBEIRO HIDRÁULICO COM ENCARGOS	H	0,019500	29,06	0,57
01-01-98-032*	AUXILIAR DE ENCANADOR OU BOMBEIRO HIDRÁULICO	H	0,019500	22,55	0,44
01-01-05-2049	LIXA DAGUA EM FOLHA, COR PRETA, GRAO 100 CS:	UN	0,004500	2,33	0,01
01-01-05-3623	TUBO PVC, SOLDAVEL, DE 25 MM, AGUA FRIA (NBR- TOTAL DOS INSUMOS =>	M	1,049300	3,48	3,65
					4,67
01-01-84-199	TUBO, PVC, SOLDÁVEL, DE 50MM, INSTALADO EM PRUMADA DE ÁGUA - FORNECIMENTO E INST ALAÇÃO. AF_06/2022 CS: 89449	C M			15,32
01-01-98-253*	ENCANADOR OU BOMBEIRO HIDRÁULICO COM ENCARGOS	H	0,034100	29,06	0,99
01-01-98-032*	AUXILIAR DE ENCANADOR OU BOMBEIRO HIDRÁULICO	H	0,034100	22,55	0,77
01-01-05-2049	LIXA DAGUA EM FOLHA, COR PRETA, GRAO 100 CS:	UN	0,008000	2,33	0,02
01-01-05-3626	TUBO PVC, SOLDAVEL, DE 50 MM, AGUA FRIA (NBR- TOTAL DOS INSUMOS =>	M	1,049300	12,93	13,57
					15,35
01-01-84-201	TUBO, PVC, SOLDÁVEL, DE 60MM, INSTALADO EM PRUMADA DE ÁGUA - FORNECIMENTO E INST ALAÇÃO. AF_06/2022 CS: 89450	C M			24,40
01-01-98-253*	ENCANADOR OU BOMBEIRO HIDRÁULICO COM ENCARGOS	H	0,040000	29,06	1,16
01-01-98-032*	AUXILIAR DE ENCANADOR OU BOMBEIRO HIDRÁULICO	H	0,040000	22,55	0,90
01-01-05-2049	LIXA DAGUA EM FOLHA, COR PRETA, GRAO 100 CS:	UN	0,009300	2,33	0,02
01-01-05-3627	TUBO PVC, SOLDAVEL, DE 60 MM, AGUA FRIA (NBR- TOTAL DOS INSUMOS =>	M	1,049300	21,28	22,33
					24,41
01-01-84-186	TE, PVC, SOLDÁVEL, DN 60MM, INSTALADO EM PRUMADA DE ÁGUA - FORNECIMENTO E INSTAL	C UN			41,36

## SESAB (A)

Obra : 25005C-CONSTRUÇÃO DE UNIDADE BÁSICA DE SAÚDE (UBS) INDÍGENA - TIPO II - TENSÃO 380/220V - DIVERSA

CODIGO	DESCRICAO DA COMPOSICAO	UND	COEF.	PREÇO	TOTAL
	AÇÃO. AF_06/2022 CS: 89628				
01-01-98-253*	ENCANADOR OU BOMBEIRO HIDRÁULICO COM ENCARGOS	H	0,200000	29,06	5,81
01-01-98-032*	AUXILIAR DE ENCANADOR OU BOMBEIRO HIDRÁULICO	H	0,200000	22,55	4,51
01-01-05-0119	ADESIVO PLASTICO PARA PVC, FRASCO COM *850* G	UN	0,031800	60,86	1,94
01-01-05-2049	LIXA DAGUA EM FOLHA, COR PRETA, GRAO 100 CS:	UN	0,033300	2,33	0,08
01-01-05-3000	SOLUCAO PREPARADORA / LIMPADORA PARA PVC, FRA	UN	0,045000	68,95	3,10
01-01-05-3201	TE SOLDAVEL, PVC, 90 GRAUS, 60 MM, PARA AGUA	UN	1,000000	25,94	25,94
	TOTAL DOS INSUMOS =>				41,38

01-01-84-184	TE, PVC, SOLDÁVEL, DN 50MM, INSTALADO EM PRUMADA DE ÁGUA - FORNECIMENTO E INSTAL	C UN			20,64
	AÇÃO. AF_06/2022 CS: 89625				
01-01-98-253*	ENCANADOR OU BOMBEIRO HIDRÁULICO COM ENCARGOS	H	0,169400	29,06	4,92
01-01-98-032*	AUXILIAR DE ENCANADOR OU BOMBEIRO HIDRÁULICO	H	0,169400	22,55	3,82
01-01-05-0119	ADESIVO PLASTICO PARA PVC, FRASCO COM *850* G	UN	0,024700	60,86	1,50
01-01-05-2049	LIXA DAGUA EM FOLHA, COR PRETA, GRAO 100 CS:	UN	0,028500	2,33	0,07
01-01-05-3000	SOLUCAO PREPARADORA / LIMPADORA PARA PVC, FRA	UN	0,033000	68,95	2,28
01-01-05-3204	TE SOLDAVEL, PVC, 90 GRAUS,50 MM, PARA AGUA F	UN	1,000000	8,08	8,08
	TOTAL DOS INSUMOS =>				20,67

01-01-84-106	JOELHO 90 GRAUS, PVC, SOLDÁVEL, DN 50MM, INSTALADO EM PRUMADA DE ÁGUA - FORNECIM	C UN			13,28
	ENTO E INSTALAÇÃO. AF_06/2022 CS: 89501				
01-01-98-253*	ENCANADOR OU BOMBEIRO HIDRÁULICO COM ENCARGOS	H	0,127100	29,06	3,69
01-01-98-032*	AUXILIAR DE ENCANADOR OU BOMBEIRO HIDRÁULICO	H	0,127100	22,55	2,87
01-01-05-0119	ADESIVO PLASTICO PARA PVC, FRASCO COM *850* G	UN	0,016500	60,86	1,00
01-01-05-1923	JOELHO PVC, SOLDAVEL, 90 GRAUS, 50 MM, COR MA	UN	1,000000	4,18	4,18
01-01-05-2049	LIXA DAGUA EM FOLHA, COR PRETA, GRAO 100 CS:	UN	0,019000	2,33	0,04
01-01-05-3000	SOLUCAO PREPARADORA / LIMPADORA PARA PVC, FRA	UN	0,022000	68,95	1,52
	TOTAL DOS INSUMOS =>				13,30

01-02-61-027	REGISTRO DE GAVETA BRUTO, LATÃO, ROSCÁVE L, 2 - FORNECIMENTO E INSTALAÇÃO. AF_08/	C UN			150,60
	2021 CS: 94498				
01-01-98-253*	ENCANADOR OU BOMBEIRO HIDRÁULICO COM ENCARGOS	H	0,339800	29,06	9,87
01-01-98-032*	AUXILIAR DE ENCANADOR OU BOMBEIRO HIDRÁULICO	H	0,339800	22,55	7,66
01-01-05-1699	FITA VEDA ROSCA, EM PTFE, ROLO DE 18 MM X 50	UN	0,024000	12,09	0,29
01-01-05-2907	REGISTRO GAVETA BRUTO EM LATAO FORJADO, BITOL	UN	1,000000	132,78	132,78
	TOTAL DOS INSUMOS =>				150,60

01-01-83-086	TUBO PVC, SERIE NORMAL, ESGOTO PREDIAL,	C M			20,99
--------------	---	-----	--	--	-------

SESAB (A)

Obra : 25005C-CONSTRUÇÃO DE UNIDADE BÁSICA DE SAÚDE (UBS) INDÍGENA - TIPO II - TENSÃO 380/220V - DIVERSA

CODIGO	DESCRICAO DA COMPOSICAO	UND	COEF.	PREÇO	TOTAL
	DN 40 MM, FORNECIDO E INSTALADO EM RAMAL DE DESCARGA OU RAMAL DE ESGOTO SANITÁRI O. AF_08/2022 CS: 89711				
01-01-98-253*	ENCANADOR OU BOMBEIRO HIDRÁULICO COM ENCARGOS	H	0,293000	29,06	8,51
01-01-98-032*	AUXILIAR DE ENCANADOR OU BOMBEIRO HIDRÁULICO	H	0,293000	22,55	6,61
01-01-05-2049	LIXA DAGUA EM FOLHA, COR PRETA, GRAO 100 CS:	UN	0,016300	2,33	0,04
01-01-05-3606	TUBO PVC SERIE NORMAL, DN 40 MM, PARA ESGOTO	M	1,054900	5,55	5,85
	TOTAL DOS INSUMOS =>				21,01
01-01-83-088	TUBO PVC, SERIE NORMAL, ESGOTO PREDIAL, DN 50 MM, FORNECIDO E INSTALADO EM RAMAL DE DESCARGA OU RAMAL DE ESGOTO SANITÁRI O. AF_08/2022 CS: 89712	C M			26,11
01-01-98-253*	ENCANADOR OU BOMBEIRO HIDRÁULICO COM ENCARGOS	H	0,318200	29,06	9,25
01-01-98-032*	AUXILIAR DE ENCANADOR OU BOMBEIRO HIDRÁULICO	H	0,318200	22,55	7,18
01-01-05-2049	LIXA DAGUA EM FOLHA, COR PRETA, GRAO 100 CS:	UN	0,017700	2,33	0,04
01-01-05-3607	TUBO PVC SERIE NORMAL, DN 50 MM, PARA ESGOTO	M	1,054900	9,16	9,66
	TOTAL DOS INSUMOS =>				26,13
01-01-83-090	TUBO PVC, SERIE NORMAL, ESGOTO PREDIAL, DN 75 MM, FORNECIDO E INSTALADO EM RAMAL DE DESCARGA OU RAMAL DE ESGOTO SANITÁRI O. AF_08/2022 CS: 89713	C M			32,38
01-01-98-253*	ENCANADOR OU BOMBEIRO HIDRÁULICO COM ENCARGOS	H	0,381300	29,06	11,08
01-01-98-032*	AUXILIAR DE ENCANADOR OU BOMBEIRO HIDRÁULICO	H	0,381300	22,55	8,60
01-01-05-2049	LIXA DAGUA EM FOLHA, COR PRETA, GRAO 100 CS:	UN	0,021200	2,33	0,05
01-01-05-3608	TUBO PVC SERIE NORMAL, DN 75 MM, PARA ESGOTO	M	1,054900	12,02	12,68
	TOTAL DOS INSUMOS =>				32,41
01-01-83-083	TUBO PVC, SERIE NORMAL, ESGOTO PREDIAL, DN 100 MM, FORNECIDO E INSTALADO EM RAMA L DE DESCARGA OU RAMAL DE ESGOTO SANITÁRI IO. AF_08/2022 CS: 89714	C M			36,37
01-01-98-253*	ENCANADOR OU BOMBEIRO HIDRÁULICO COM ENCARGOS	H	0,444400	29,06	12,91
01-01-98-032*	AUXILIAR DE ENCANADOR OU BOMBEIRO HIDRÁULICO	H	0,444400	22,55	10,02
01-01-05-2049	LIXA DAGUA EM FOLHA, COR PRETA, GRAO 100 CS:	UN	0,024700	2,33	0,06
01-01-05-3604	TUBO PVC SERIE NORMAL, DN 100 MM, PARA ESGOTO	M	1,054900	12,70	13,40
	TOTAL DOS INSUMOS =>				36,39
01-01-83-023	JOELHO 45 GRAUS, PVC, SERIE NORMAL, ESGO TO PREDIAL, DN 40 MM, JUNTA SOLDÁVEL, FO	C UN			10,18

SESAB (A)

Obra : 25005C-CONSTRUÇÃO DE UNIDADE BÁSICA DE SAÚDE (UBS) INDÍGENA - TIPO II - TENSÃO 380/220V - DIVERSA

CODIGO	DESCRICAO DA COMPOSICAO	UND	COEF.	PREÇO	TOTAL
	RNECIDO E INSTALADO EM RAMAL DE DESCARGA OU RAMAL DE ESGOTO SANITÁRIO. AF_08/202 2 CS: 89726				
01-01-98-253*	ENCANADOR OU BOMBEIRO HIDRÁULICO COM ENCARGOS	H	0,127000	29,06	3,69
01-01-98-032*	AUXILIAR DE ENCANADOR OU BOMBEIRO HIDRÁULICO	H	0,127000	22,55	2,86
01-01-05-0119	ADESIVO PLASTICO PARA PVC, FRASCO COM *850* G	UN	0,009900	60,86	0,60
01-01-05-1926	JOELHO PVC, SOLDAVEL, BB, 45 GRAUS, DN 40 MM,	UN	1,000000	1,99	1,99
01-01-05-2049	LIXA DAGUA EM FOLHA, COR PRETA, GRAO 100 CS:	UN	0,007100	2,33	0,02
01-01-05-3000	SOLUCAO PREPARADORA / LIMPADORA PARA PVC, FRA	UN	0,015000	68,95	1,03
	TOTAL DOS INSUMOS =>				10,19
01-01-83-025	JOELHO 45 GRAUS, PVC, SERIE NORMAL, ESGO TO PREDIAL, DN 50 MM, JUNTA ELÁSTICA, FO RNECIDO E INSTALADO EM RAMAL DE DESCARGA OU RAMAL DE ESGOTO SANITÁRIO. AF_08/202 2 CS: 89732	C UN			15,40
01-01-98-253*	ENCANADOR OU BOMBEIRO HIDRÁULICO COM ENCARGOS	H	0,137900	29,06	4,01
01-01-98-032*	AUXILIAR DE ENCANADOR OU BOMBEIRO HIDRÁULICO	H	0,137900	22,55	3,11
01-01-05-0151	ANEL BORRACHA PARA TUBO ESGOTO PREDIAL, DN 50	UN	2,000000	1,91	3,82
01-01-05-1935	JOELHO PVC, SOLDAVEL, PB, 45 GRAUS, DN 50 MM,	UN	1,000000	3,23	3,23
01-01-05-2503	PASTA LUBRIFICANTE PARA TUBOS E CONEXOES COM	UN	0,050000	25,12	1,26
	TOTAL DOS INSUMOS =>				15,43
01-01-83-027	JOELHO 45 GRAUS, PVC, SERIE NORMAL, ESGO TO PREDIAL, DN 75 MM, JUNTA ELÁSTICA, FO RNECIDO E INSTALADO EM RAMAL DE DESCARGA OU RAMAL DE ESGOTO SANITÁRIO. AF_08/202 2 CS: 89739	C UN			22,77
01-01-98-253*	ENCANADOR OU BOMBEIRO HIDRÁULICO COM ENCARGOS	H	0,165200	29,06	4,80
01-01-98-032*	AUXILIAR DE ENCANADOR OU BOMBEIRO HIDRÁULICO	H	0,165200	22,55	3,73
01-01-05-0152	ANEL BORRACHA PARA TUBO ESGOTO PREDIAL, DN 75	UN	2,000000	2,81	5,62
01-01-05-1936	JOELHO PVC, SOLDAVEL, PB, 45 GRAUS, DN 75 MM,	UN	1,000000	6,75	6,75
01-01-05-2503	PASTA LUBRIFICANTE PARA TUBOS E CONEXOES COM	UN	0,075000	25,12	1,88
	TOTAL DOS INSUMOS =>				22,78
01-01-83-020	JOELHO 45 GRAUS, PVC, SERIE NORMAL, ESGO TO PREDIAL, DN 100 MM, JUNTA ELÁSTICA, F ORNECIDO E INSTALADO EM RAMAL DE DESCARG A OU RAMAL DE ESGOTO SANITÁRIO. AF_08/20 22 CS: 89746	C UN			27,36
01-01-98-253*	ENCANADOR OU BOMBEIRO HIDRÁULICO COM ENCARGOS	H	0,192600	29,06	5,60
01-01-98-032*	AUXILIAR DE ENCANADOR OU BOMBEIRO HIDRÁULICO	H	0,192600	22,55	4,34

## SESAB (A)

Obra : 25005C-CONSTRUÇÃO DE UNIDADE BÁSICA DE SAÚDE (UBS) INDÍGENA - TIPO II - TENSÃO 380/220V - DIVERSA

CODIGO	DESCRICAO DA COMPOSICAO	UND	COEF.	PREÇO	TOTAL
01-01-05-0150	ANEL BORRACHA PARA TUBO ESGOTO PREDIAL, DN 10	UN	2,000000	3,38	6,76
01-01-05-1932	JOELHO PVC, SOLDAVEL, PB, 45 GRAUS, DN 100 MM	UN	1,000000	7,79	7,79
01-01-05-2503	PASTA LUBRIFICANTE PARA TUBOS E CONEXOES COM	UN	0,115000	25,12	2,89
	TOTAL DOS INSUMOS =>				27,38

01-01-83-032	JOELHO 90 GRAUS, PVC, SERIE NORMAL, ESGO TO PREDIAL, DN 40 MM, JUNTA SOLDÁVEL, FO RNECIDO E INSTALADO EM RAMAL DE DESCARGA OU RAMAL DE ESGOTO SANITÁRIO. AF_08/202 2 CS: 89724	C UN			<b>9,99</b>
01-01-98-253*	ENCANADOR OU BOMBEIRO HIDRÁULICO COM ENCARGOS	H	0,127000	29,06	3,69
01-01-98-032*	AUXILIAR DE ENCANADOR OU BOMBEIRO HIDRÁULICO	H	0,127000	22,55	2,86
01-01-05-0119	ADESIVO PLASTICO PARA PVC, FRASCO COM *850* G	UN	0,009900	60,86	0,60
01-01-05-1927	JOELHO PVC, SOLDAVEL, BB, 90 GRAUS, SEM ANEL,	UN	1,000000	1,80	1,80
01-01-05-2049	LIXA DAGUA EM FOLHA, COR PRETA, GRAO 100 CS:	UN	0,007100	2,33	0,02
01-01-05-3000	SOLUCAO PREPARADORA / LIMPADORA PARA PVC, FRA	UN	0,015000	68,95	1,03
	TOTAL DOS INSUMOS =>				10,00

01-01-83-034	JOELHO 90 GRAUS, PVC, SERIE NORMAL, ESGO TO PREDIAL, DN 50 MM, JUNTA ELÁSTICA, FO RNECIDO E INSTALADO EM RAMAL DE DESCARGA OU RAMAL DE ESGOTO SANITÁRIO. AF_08/202 2 CS: 89731	C UN			<b>14,78</b>
01-01-98-253*	ENCANADOR OU BOMBEIRO HIDRÁULICO COM ENCARGOS	H	0,137900	29,06	4,01
01-01-98-032*	AUXILIAR DE ENCANADOR OU BOMBEIRO HIDRÁULICO	H	0,137900	22,55	3,11
01-01-05-0151	ANEL BORRACHA PARA TUBO ESGOTO PREDIAL, DN 50	UN	2,000000	1,91	3,82
01-01-05-1940	JOELHO PVC, SOLDAVEL, PB, 90 GRAUS, DN 50 MM,	UN	1,000000	2,61	2,61
01-01-05-2503	PASTA LUBRIFICANTE PARA TUBOS E CONEXOES COM	UN	0,050000	25,12	1,26

01-01-83-036	JOELHO 90 GRAUS, PVC, SERIE NORMAL, ESGO TO PREDIAL, DN 75 MM, JUNTA ELÁSTICA, FO RNECIDO E INSTALADO EM RAMAL DE DESCARGA OU RAMAL DE ESGOTO SANITÁRIO. AF_08/202 2 CS: 89737	C UN			<b>21,94</b>
01-01-98-253*	ENCANADOR OU BOMBEIRO HIDRÁULICO COM ENCARGOS	H	0,165200	29,06	4,80
01-01-98-032*	AUXILIAR DE ENCANADOR OU BOMBEIRO HIDRÁULICO	H	0,165200	22,55	3,73
01-01-05-0152	ANEL BORRACHA PARA TUBO ESGOTO PREDIAL, DN 75	UN	2,000000	2,81	5,62
01-01-05-1941	JOELHO PVC, SOLDAVEL, PB, 90 GRAUS, DN 75 MM,	UN	1,000000	5,92	5,92
01-01-05-2503	PASTA LUBRIFICANTE PARA TUBOS E CONEXOES COM	UN	0,075000	25,12	1,88

01-01-83-029	JOELHO 90 GRAUS, PVC, SERIE NORMAL, ESGO	C UN			<b>26,65</b>
--------------	--	------	--	--	--------------

## SESAB (A)

Obra : 25005C-CONSTRUÇÃO DE UNIDADE BÁSICA DE SAÚDE (UBS) INDÍGENA - TIPO II - TENSÃO 380/220V - DIVERSA

CODIGO	DESCRICAO DA COMPOSICAO	UND	COEF.	PREÇO	TOTAL
	TO PREDIAL, DN 100 MM, JUNTA ELÁSTICA, F ORNECIDO E INSTALADO EM RAMAL DE DESCARG A OU RAMAL DE ESGOTO SANITÁRIO. AF_08/20 22 CS: 89744				
01-01-98-253*	ENCANADOR OU BOMBEIRO HIDRÁULICO COM ENCARGOS	H	0,192600	29,06	5,60
01-01-98-032*	AUXILIAR DE ENCANADOR OU BOMBEIRO HIDRÁULICO	H	0,192600	22,55	4,34
01-01-05-0150	ANEL BORRACHA PARA TUBO ESGOTO PREDIAL, DN 10	UN	2,000000	3,38	6,76
01-01-05-1937	JOELHO PVC, SOLDAVEL, PB, 90 GRAUS, DN 100 MM	UN	1,000000	7,08	7,08
01-01-05-2503	PASTA LUBRIFICANTE PARA TUBOS E CONEXOES COM	UN	0,115000	25,12	2,89
01-01-83-048	JUNÇÃO SIMPLES, PVC, SERIE NORMAL, ESGOT O PREDIAL, DN 50 X 50 MM, JUNTA ELÁSTICA , FORNECIDO E INSTALADO EM RAMAL DE DESC ARGA OU RAMAL DE ESGOTO SANITÁRIO. AF_08 /2022 CS: 89785	C UN			<b>25,49</b>
01-01-98-253*	ENCANADOR OU BOMBEIRO HIDRÁULICO COM ENCARGOS	H	0,183900	29,06	5,34
01-01-98-032*	AUXILIAR DE ENCANADOR OU BOMBEIRO HIDRÁULICO	H	0,183900	22,55	4,15
01-01-05-0151	ANEL BORRACHA PARA TUBO ESGOTO PREDIAL, DN 50	UN	3,000000	1,91	5,73
01-01-05-1981	JUNCAO SIMPLES, PVC, 45 GRAUS, DN 50 X 50 MM,	UN	1,000000	8,40	8,40
01-01-05-2503	PASTA LUBRIFICANTE PARA TUBOS E CONEXOES COM	UN	0,075000	25,12	1,88
01-01-83-042	JUNÇÃO DE REDUÇÃO INVERTIDA, PVC, SÉRIE NORMAL, ESGOTO PREDIAL, DN 75 X 50 MM, J UNTA ELÁSTICA, FORNECIDO E INSTALADO EM RAMAL DE DESCARGA OU RAMAL DE ESGOTO SAN ITÁRIO. AF_08/2022 CS: 104343	C UN			<b>32,40</b>
01-01-98-253*	ENCANADOR OU BOMBEIRO HIDRÁULICO COM ENCARGOS	H	0,208200	29,06	6,05
01-01-98-032*	AUXILIAR DE ENCANADOR OU BOMBEIRO HIDRÁULICO	H	0,208200	22,55	4,69
01-01-05-0151	ANEL BORRACHA PARA TUBO ESGOTO PREDIAL, DN 50	UN	1,000000	1,91	1,91
01-01-05-0152	ANEL BORRACHA PARA TUBO ESGOTO PREDIAL, DN 75	UN	2,000000	2,81	5,62
01-01-05-1966	JUNCAO DE REDUCAO INVERTIDA, PVC SOLDAVEL, 75	UN	1,000000	11,62	11,62
01-01-05-2503	PASTA LUBRIFICANTE PARA TUBOS E CONEXOES COM	UN	0,100000	25,12	2,51
01-01-83-040	JUNÇÃO DE REDUÇÃO INVERTIDA, PVC, SÉRIE NORMAL, ESGOTO PREDIAL, DN 100 X 50 MM, JUNTA ELÁSTICA, FORNECIDO E INSTALADO EM RAMAL DE DESCARGA OU RAMAL DE ESGOTO SA NITÁRIO. AF_08/2022 CS: 104345	C UN			<b>40,43</b>
01-01-98-253*	ENCANADOR OU BOMBEIRO HIDRÁULICO COM ENCARGOS	H	0,232500	29,06	6,76
01-01-98-032*	AUXILIAR DE ENCANADOR OU BOMBEIRO HIDRÁULICO	H	0,232500	22,55	5,24
01-01-05-0150	ANEL BORRACHA PARA TUBO ESGOTO PREDIAL, DN 10	UN	2,000000	3,38	6,76
01-01-05-0151	ANEL BORRACHA PARA TUBO ESGOTO PREDIAL, DN 50	UN	1,000000	1,91	1,91

## SESAB (A)

Obra : 25005C-CONSTRUÇÃO DE UNIDADE BÁSICA DE SAÚDE (UBS) INDÍGENA - TIPO II - TENSÃO 380/220V - DIVERSA

CODIGO	DESCRICAO DA COMPOSICAO	UND	COEF.	PREÇO	TOTAL
01-01-05-1964	JUNCAO DE REDUCAO INVERTIDA, PVC SOLDAVEL, 10	UN	1,000000	16,26	16,26
01-01-05-2503	PASTA LUBRIFICANTE PARA TUBOS E CONEXOES COM	UN	0,140000	25,12	3,52
01-01-83-037	JUNÇÃO DE REDUCAO INVERTIDA, PVC, SÉRIE NORMAL, ESGOTO PREDIAL, DN 100 X 75 MM, JUNTA ELÁSTICA, FORNECIDO E INSTALADO EM PRUMADA DE ESGOTO SANITÁRIO OU VENTILAÇÃO. AF_08/2022 CS: 104355	C UN			<b>45,15</b>
01-01-98-253*	ENCANADOR OU BOMBEIRO HIDRÁULICO COM ENCARGOS	H	0,248900	29,06	7,23
01-01-98-032*	AUXILIAR DE ENCANADOR OU BOMBEIRO HIDRÁULICO	H	0,248900	22,55	5,61
01-01-05-0150	ANEL BORRACHA PARA TUBO ESGOTO PREDIAL, DN 10	UN	2,000000	3,38	6,76
01-01-05-0152	ANEL BORRACHA PARA TUBO ESGOTO PREDIAL, DN 75	UN	1,000000	2,81	2,81
01-01-05-1965	JUNCAO DE REDUCAO INVERTIDA, PVC SOLDAVEL, 10	UN	1,000000	18,91	18,91
01-01-05-2503	PASTA LUBRIFICANTE PARA TUBOS E CONEXOES COM	UN	0,152500	25,12	3,83
	TOTAL DOS INSUMOS =>				45,15
01-01-83-044	JUNÇÃO SIMPLES, PVC, SERIE NORMAL, ESGOTO PREDIAL, DN 100 X 100 MM, JUNTA ELÁSTICA, FORNECIDO E INSTALADO EM RAMAL DE DESCARGA OU RAMAL DE ESGOTO SANITÁRIO. AF_08/2022 CS: 89797	C UN			<b>48,19</b>
01-01-98-253*	ENCANADOR OU BOMBEIRO HIDRÁULICO COM ENCARGOS	H	0,256800	29,06	7,46
01-01-98-032*	AUXILIAR DE ENCANADOR OU BOMBEIRO HIDRÁULICO	H	0,256800	22,55	5,79
01-01-05-0150	ANEL BORRACHA PARA TUBO ESGOTO PREDIAL, DN 10	UN	3,000000	3,38	10,14
01-01-05-1979	JUNCAO SIMPLES, PVC, 45 GRAUS, DN 100 X 100 M	UN	1,000000	20,47	20,47
01-01-05-2503	PASTA LUBRIFICANTE PARA TUBOS E CONEXOES COM	UN	0,172500	25,12	4,33
01-01-83-059	LUVA SIMPLES, PVC, SERIE NORMAL, ESGOTO PREDIAL, DN 100 MM, JUNTA ELÁSTICA, FORNECIDO E INSTALADO EM RAMAL DE DESCARGA OU RAMAL DE ESGOTO SANITÁRIO. AF_08/2022 CS: 89778	C UN			<b>16,46</b>
01-01-98-253*	ENCANADOR OU BOMBEIRO HIDRÁULICO COM ENCARGOS	H	0,128400	29,06	3,73
01-01-98-032*	AUXILIAR DE ENCANADOR OU BOMBEIRO HIDRÁULICO	H	0,128400	22,55	2,90
01-01-05-0119	ADESIVO PLASTICO PARA PVC, FRASCO COM *850* G	UN	0,024500	60,86	1,49
01-01-05-2049	LIXA DAGUA EM FOLHA, COR PRETA, GRAO 100 CS:	UN	0,005400	2,33	0,01
01-01-05-2214	LUVA SIMPLES, PVC, SOLDAVEL, DN 100 MM, SERIE	UN	1,000000	5,59	5,59
01-01-05-3000	SOLUCAO PREPARADORA / LIMPADORA PARA PVC, FRA	UN	0,040000	68,95	2,76
01-01-83-063	LUVA SIMPLES, PVC, SERIE NORMAL, ESGOTO PREDIAL, DN 50 MM, JUNTA ELÁSTICA, FORNE	C UN			<b>8,84</b>

SESAB (A)

Obra : 25005C-CONSTRUÇÃO DE UNIDADE BÁSICA DE SAÚDE (UBS) INDÍGENA - TIPO II - TENSÃO 380/220V - DIVERSA

CODIGO	DESCRICAO DA COMPOSICAO	UND	COEF.	PREÇO	TOTAL
	CIDO E INSTALADO EM RAMAL DE DESCARGA OU RAMAL DE ESGOTO SANITÁRIO. AF_08/2022 C S: 89753				
01-01-98-253*	ENCANADOR OU BOMBEIRO HIDRÁULICO COM ENCARGOS	H	0,091900	29,06	2,67
01-01-98-032*	AUXILIAR DE ENCANADOR OU BOMBEIRO HIDRÁULICO	H	0,091900	22,55	2,07
01-01-05-0119	ADESIVO PLASTICO PARA PVC, FRASCO COM *850* G	UN	0,007300	60,86	0,44
01-01-05-2049	LIXA DAGUA EM FOLHA, COR PRETA, GRAO 100 CS:	UN	0,039000	2,33	0,09
01-01-05-2217	LUVA SIMPLES, PVC, SOLDAVEL, DN 50 MM, SERIE	UN	1,000000	2,82	2,82
01-01-05-3000	SOLUCAO PREPARADORA / LIMPADORA PARA PVC, FRA	UN	0,011000	68,95	0,76
01-01-83-065	LUVA SIMPLES, PVC, SERIE NORMAL, ESGOTO PREDIAL, DN 75 MM, JUNTA ELÁSTICA, FORNE CIDO E INSTALADO EM RAMAL DE DESCARGA OU RAMAL DE ESGOTO SANITÁRIO. AF_08/2022 C S: 89774	C UN			<b>14,30</b>
01-01-98-253*	ENCANADOR OU BOMBEIRO HIDRÁULICO COM ENCARGOS	H	0,110200	29,06	3,20
01-01-98-032*	AUXILIAR DE ENCANADOR OU BOMBEIRO HIDRÁULICO	H	0,110200	22,55	2,49
01-01-05-0119	ADESIVO PLASTICO PARA PVC, FRASCO COM *850* G	UN	0,016700	60,86	1,02
01-01-05-2049	LIXA DAGUA EM FOLHA, COR PRETA, GRAO 100 CS:	UN	0,046000	2,33	0,11
01-01-05-2218	LUVA SIMPLES, PVC, SOLDAVEL, DN 75 MM, SERIE	UN	1,000000	5,72	5,72
01-01-05-3000	SOLUCAO PREPARADORA / LIMPADORA PARA PVC, FRA	UN	0,026000	68,95	1,79
01-01-83-072	TE, PVC, SERIE NORMAL, ESGOTO PREDIAL, D N 50 X 50 MM, JUNTA ELÁSTICA, FORNECIDO E INSTALADO EM RAMAL DE DESCARGA OU RAMA L DE ESGOTO SANITÁRIO. AF_08/2022 CS: 89 784	C UN			<b>23,49</b>
01-01-98-253*	ENCANADOR OU BOMBEIRO HIDRÁULICO COM ENCARGOS	H	0,183900	29,06	5,34
01-01-98-032*	AUXILIAR DE ENCANADOR OU BOMBEIRO HIDRÁULICO	H	0,183900	22,55	4,15
01-01-05-0151	ANEL BORRACHA PARA TUBO ESGOTO PREDIAL, DN 50	UN	3,000000	1,91	5,73
01-01-05-2503	PASTA LUBRIFICANTE PARA TUBOS E CONEXOES COM	UN	0,075000	25,12	1,88
01-01-05-3194	TE SANITARIO, PVC, DN 50 X 50 MM, SERIE NORMA	UN	1,000000	6,40	6,40
01-01-83-076	TE, PVC, SÉRIE NORMAL, ESGOTO PREDIAL, D N 100 X 50 MM, JUNTA ELÁSTICA, FORNECIDO E INSTALADO EM RAMAL DE DESCARGA OU RAM AL DE ESGOTO SANITÁRIO. AF_08/2022 CS: 1 04344	C UN			<b>38,66</b>
01-01-98-253*	ENCANADOR OU BOMBEIRO HIDRÁULICO COM ENCARGOS	H	0,232500	29,06	6,76
01-01-98-032*	AUXILIAR DE ENCANADOR OU BOMBEIRO HIDRÁULICO	H	0,232500	22,55	5,24
01-01-05-0150	ANEL BORRACHA PARA TUBO ESGOTO PREDIAL, DN 10	UN	2,000000	3,38	6,76
01-01-05-0151	ANEL BORRACHA PARA TUBO ESGOTO PREDIAL, DN 50	UN	1,000000	1,91	1,91

## SESAB (A)

## Obra : 25005C-CONSTRUÇÃO DE UNIDADE BÁSICA DE SAÚDE (UBS) INDÍGENA - TIPO II - TENSÃO 380/220V - DIVERSA

CODIGO	DESCRICAO DA COMPOSICAO	UND	COEF.	PREÇO	TOTAL
01-01-05-2503	PASTA LUBRIFICANTE PARA TUBOS E CONEXOES COM	UN	0,140000	25,12	3,52
01-01-05-3190	TE SANITARIO DE REDUCAO, PVC, DN 100 X 50 MM,	UN	1,000000	14,49	14,49
01-01-83-080	TERMINAL DE VENTILAÇÃO, PVC, SÉRIE NORMA L, ESGOTO PREDIAL, DN 50 MM, JUNTA SOLDÁ VEL, FORNECIDO E INSTALADO EM PRUMADA DE ESGOTO SANITÁRIO OU VENTILAÇÃO. AF_08/2 022 CS: 104348	C UN			9,56
01-01-98-253*	ENCANADOR OU BOMBEIRO HIDRÁULICO COM ENCARGOS	H	0,011400	29,06	0,33
01-01-98-032*	AUXILIAR DE ENCANADOR OU BOMBEIRO HIDRÁULICO	H	0,011400	22,55	0,26
01-01-05-0119	ADESIVO PLASTICO PARA PVC, FRASCO COM *850* G	UN	0,007300	60,86	0,44
01-01-05-2049	LIXA DAGUA EM FOLHA, COR PRETA, GRAO 100 CS:	UN	0,008000	2,33	0,02
01-01-05-3000	SOLUCAO PREPARADORA / LIMPADORA PARA PVC, FRA	UN	0,011000	68,95	0,76
01-01-05-3307	TERMINAL DE VENTILACAO, 50 MM, SERIE NORMAL,	UN	1,000000	7,78	7,78
01-01-83-087	TUBO PVC, SERIE NORMAL, ESGOTO PREDIAL, DN 50 MM, FORNECIDO E INSTALADO EM PRUMA DA DE ESGOTO SANITÁRIO OU VENTILAÇÃO. AF _08/2022 CS: 89798	C M			11,84
01-01-98-253*	ENCANADOR OU BOMBEIRO HIDRÁULICO COM ENCARGOS	H	0,041500	29,06	1,21
01-01-98-032*	AUXILIAR DE ENCANADOR OU BOMBEIRO HIDRÁULICO	H	0,041500	22,55	0,94
01-01-05-2049	LIXA DAGUA EM FOLHA, COR PRETA, GRAO 100 CS:	UN	0,023000	2,33	0,05
01-01-05-3607	TUBO PVC SERIE NORMAL, DN 50 MM, PARA ESGOTO	M	1,054900	9,16	9,66
01-01-83-033	JOELHO 90 GRAUS, PVC, SERIE NORMAL, ESGO TO PREDIAL, DN 50 MM, JUNTA ELÁSTICA, FO RNECIDO E INSTALADO EM PRUMADA DE ESGOTO SANITÁRIO OU VENTILAÇÃO. AF_08/2022 CS: 89801	C UN			9,44
01-01-98-253*	ENCANADOR OU BOMBEIRO HIDRÁULICO COM ENCARGOS	H	0,034300	29,06	1,00
01-01-98-032*	AUXILIAR DE ENCANADOR OU BOMBEIRO HIDRÁULICO	H	0,034300	22,55	0,77
01-01-05-0151	ANEL BORRACHA PARA TUBO ESGOTO PREDIAL, DN 50	UN	2,000000	1,91	3,82
01-01-05-1940	JOELHO PVC, SOLDAVEL, PB, 90 GRAUS, DN 50 MM,	UN	1,000000	2,61	2,61
01-01-05-2503	PASTA LUBRIFICANTE PARA TUBOS E CONEXOES COM	UN	0,050000	25,12	1,26
01-01-83-062	LUVA SIMPLES, PVC, SERIE NORMAL, ESGOTO PREDIAL, DN 50 MM, JUNTA ELÁSTICA, FORNE CIDO E INSTALADO EM PRUMADA DE ESGOTO SA NITÁRIO OU VENTILAÇÃO. AF_08/2022 CS: 89 813	C UN			5,19
01-01-98-253*	ENCANADOR OU BOMBEIRO HIDRÁULICO COM ENCARGOS	H	0,022800	29,06	0,66

## SESAB (A)

## Obra : 25005C-CONSTRUÇÃO DE UNIDADE BÁSICA DE SAÚDE (UBS) INDÍGENA - TIPO II - TENSÃO 380/220V - DIVERSA

CODIGO	DESCRICAO DA COMPOSICAO	UND	COEF.	PREÇO	TOTAL
01-01-98-032*	AUXILIAR DE ENCANADOR OU BOMBEIRO HIDRÁULICO	H	0,022800	22,55	0,51
01-01-05-0119	ADESIVO PLASTICO PARA PVC, FRASCO COM *850* G	UN	0,007300	60,86	0,44
01-01-05-2049	LIXA DAGUA EM FOLHA, COR PRETA, GRAO 100 CS:	UN	0,008000	2,33	0,02
01-01-05-2217	LUVA SIMPLES, PVC, SOLDAVEL, DN 50 MM, SERIE	UN	1,000000	2,82	2,82
01-01-05-3000	SOLUCAO PREPARADORA / LIMPADORA PARA PVC, FRA	UN	0,011000	68,95	0,76
01-01-83-071	TE, PVC, SERIE NORMAL, ESGOTO PREDIAL, D N 50 X 50 MM, JUNTA ELÁSTICA, FORNECIDO E INSTALADO EM PRUMADA DE ESGOTO SANITÁR IO OU VENTILAÇÃO. AF_08/2022 CS: 89825	C UN			<b>16,36</b>
01-01-98-253*	ENCANADOR OU BOMBEIRO HIDRÁULICO COM ENCARGOS	H	0,045700	29,06	1,33
01-01-98-032*	AUXILIAR DE ENCANADOR OU BOMBEIRO HIDRÁULICO	H	0,045700	22,55	1,03
01-01-05-0151	ANEL BORRACHA PARA TUBO ESGOTO PREDIAL, DN 50	UN	3,000000	1,91	5,73
01-01-05-2503	PASTA LUBRIFICANTE PARA TUBOS E CONEXOES COM	UN	0,075000	25,12	1,88
01-01-05-3194	TE SANITARIO, PVC, DN 50 X 50 MM, SERIE NORMA	UN	1,000000	6,40	6,40
01-01-62-032	TANQUE SÉPTICO CIRCULAR, EM CONCRETO PRÉ -MOLDADO, DIÂMETRO INTERNO = 1,10 M, ALT URA INTERNA = 2,50 M, VOLUME ÚTIL: 2138, 2 L (PARA 5 CONTRIBUINTES). AF_12/2020 C S: 98052	C UN			<b>2.195,35</b>
01-01-44-040*	PREPARO DE FUNDO DE VALA COM LARGURA MENOR QU	M3	0,153900	276,96	42,62
01-01-55-003*	PEÇA CIRCULAR PRÉ-MOLDADA, VOLUME DE CONCRETO	M3	0,079200	2.922,96	231,50
01-01-55-002*	PEÇA CIRCULAR PRÉ-MOLDADA, VOLUME DE CONCRETO	M3	0,015400	3.967,37	61,10
01-01-06-075*	ARGAMASSA TRAÇO 1:3 (EM VOLUME DE CIMENTO E A	M3	0,047800	648,04	30,98
01-01-98-350*	SERVENTE COM ENCARGOS COMPLEMENTARES CS: 8831	H	1,222800	22,45	27,45
01-01-98-337*	PEDREIRO COM ENCARGOS COMPLEMENTARES CS: 8830	H	1,556200	29,78	46,34
01-01-28-227*	RETROESCAVADEIRA SOBRE RODAS COM CARREGADEIRA	CHI	0,722400	72,85	52,63
01-01-28-228*	RETROESCAVADEIRA SOBRE RODAS COM CARREGADEIRA	CHP	0,354500	159,32	56,48
01-01-05-0203	ANEL EM CONCRETO ARMADO, LISO, PARA POCOS DE	UN	5,000000	329,26	1.646,30
01-01-11-050	TUBO DE PVC PARA REDE COLETORA DE ESGOTO DE PAREDE MACIÇA, DN 100 MM, JUNTA ELÁS TICA - FORNECIMENTO E ASSENTAMENTO. AF_0 1/2021 CS: 90694	C M			<b>39,82</b>
01-01-98-350*	SERVENTE COM ENCARGOS COMPLEMENTARES CS: 8831	H	0,075300	22,45	1,69
01-01-98-028*	ASSENTADOR DE TUBOS COM ENCARGOS COMPLEMENTAR	H	0,075300	26,13	1,97
01-01-05-2503	PASTA LUBRIFICANTE PARA TUBOS E CONEXOES COM	UN	0,010400	25,12	0,26
01-01-05-3463	TUBO COLETOR DE ESGOTO PVC, JEI, DN 100 MM (N	M	1,050000	34,20	35,91
01-01-96-006	CAP, PVC OCRE, JUNTA ELÁSTICA, DN 150 MM	C UN			<b>72,86</b>

## SESAB (A)

Obra : 25005C-CONSTRUÇÃO DE UNIDADE BÁSICA DE SAÚDE (UBS) INDÍGENA - TIPO II - TENSÃO 380/220V - DIVERSA

CODIGO	DESCRICAO DA COMPOSICAO	UND	COEF.	PREÇO	TOTAL
	, PARA COLETOR PREDIAL DE ESGOTO. AF_06/ 2022 CS: 104084				
01-01-98-350*	SERVENTE COM ENCARGOS COMPLEMENTARES CS: 8831	H	0,042100	22,45	0,95
01-01-98-028*	ASSENTADOR DE TUBOS COM ENCARGOS COMPLEMENTAR	H	0,131600	26,13	3,44
01-01-05-0161	ANEL BORRACHA, PARA TUBO PVC, REDE COLETOR ES	UN	1,000000	11,78	11,78
01-01-05-0829	CAP, PVC, JE, OCRE, DN 150 MM (CONEXAO PARA T	UN	1,000000	55,61	55,61
01-01-05-2503	PASTA LUBRIFICANTE PARA TUBOS E CONEXOES COM	UN	0,043800	25,12	1,10
01-01-62-005	FILTRO ANAERÓBIO CIRCULAR, EM CONCRETO P RÉ-MOLDADO, DIÂMETRO INTERNO = 1,88 M, A LTURA INTERNA = 1,50 M, VOLUME ÚTIL: 333 1,1 L (PARA 19 CONTRIBUINTES). AF_12/202 0 CS: 98059	C UN			<b>4.058,27</b>
01-01-44-035*	PREPARO DE FUNDO DE VALA COM LARGURA MAIOR OU	M3	0,373300	226,20	84,44
01-01-55-001*	PEÇA CIRCULAR PRÉ-MOLDADA, VOLUME DE CONCRETO	M3	0,348600	2.127,47	741,64
01-01-55-002*	PEÇA CIRCULAR PRÉ-MOLDADA, VOLUME DE CONCRETO	M3	0,015400	3.967,37	61,10
01-01-06-075*	ARGAMASSA TRAÇO 1:3 (EM VOLUME DE CIMENTO E A	M3	0,061600	648,04	39,92
01-01-98-350*	SERVENTE COM ENCARGOS COMPLEMENTARES CS: 8831	H	1,565700	22,45	35,15
01-01-98-337*	PEDREIRO COM ENCARGOS COMPLEMENTARES CS: 8830	H	1,992700	29,78	59,34
01-01-28-227*	RETROESCAVADEIRA SOBRE RODAS COM CARREGADEIRA	CHI	1,632500	72,85	118,93
01-01-28-228*	RETROESCAVADEIRA SOBRE RODAS COM CARREGADEIRA	CHP	0,801100	159,32	127,63
01-01-05-0196	ANEL EM CONCRETO ARMADO, LISO, PARA FOSSAS SE	UN	3,000000	789,86	2.369,58
01-01-05-0201	ANEL EM CONCRETO ARMADO, LISO, PARA POCOS DE	UN	1,000000	137,44	137,44
01-01-05-2517	PEDRA BRITADA N. 0, OU PEDRISCO (4,8 A 9,5 MM	M3	2,137500	132,47	283,15
01-01-11-052	TUBO DE PVC PARA REDE COLETORA DE ESGOTO DE PAREDE MACIÇA, DN 200 MM, JUNTA ELÁS TICA - FORNECIMENTO E ASSENTAMENTO. AF_0 1/2021 CS: 90696	C M			<b>125,02</b>
01-01-98-350*	SERVENTE COM ENCARGOS COMPLEMENTARES CS: 8831	H	0,103000	22,45	2,31
01-01-98-028*	ASSENTADOR DE TUBOS COM ENCARGOS COMPLEMENTAR	H	0,103000	26,13	2,69
01-01-05-2503	PASTA LUBRIFICANTE PARA TUBOS E CONEXOES COM	UN	0,016700	25,12	0,42
01-01-05-3464	TUBO COLETOR DE ESGOTO PVC, JEI, DN 200 MM (N	M	1,050000	113,92	119,62
01-01-11-051	TUBO DE PVC PARA REDE COLETORA DE ESGOTO DE PAREDE MACIÇA, DN 150 MM, JUNTA ELÁS TICA - FORNECIMENTO E ASSENTAMENTO. AF_ 01/2021 CS: 90695	C M			<b>75,12</b>
01-01-98-350*	SERVENTE COM ENCARGOS COMPLEMENTARES CS: 8831	H	0,089200	22,45	2,00
01-01-98-028*	ASSENTADOR DE TUBOS COM ENCARGOS COMPLEMENTAR	H	0,089200	26,13	2,33
01-01-05-2503	PASTA LUBRIFICANTE PARA TUBOS E CONEXOES COM	UN	0,014600	25,12	0,37
01-01-05-3469	TUBO COLETOR DE ESGOTO, PVC, JEI, DN 150 MM (	M	1,050000	67,08	70,43

## SESAB (A)

Obra : 25005C-CONSTRUÇÃO DE UNIDADE BÁSICA DE SAÚDE (UBS) INDÍGENA - TIPO II - TENSÃO 380/220V - DIVERSA

CODIGO	DESCRICAO DA COMPOSICAO	UND	COEF.	PREÇO	TOTAL
01-01-86-084	TÊ, PVC, SERIE R, ÁGUA PLUVIAL, DN 150 X 150 MM, JUNTA ELÁSTICA, FORNECIDO E INS TALADO EM RAMAL DE ENCAMINHAMENTO. AF_06 /2022 CS: 104177	C UN			164,44
01-01-98-253*	ENCANADOR OU BOMBEIRO HIDRÁULICO COM ENCARGOS	H	0,346800	29,06	10,08
01-01-98-032*	AUXILIAR DE ENCANADOR OU BOMBEIRO HIDRÁULICO	H	0,346800	22,55	7,82
01-01-05-0154	ANEL BORRACHA, DN 150 MM, PARA TUBO SERIE REF	UN	3,000000	13,72	41,16
01-01-05-2503	PASTA LUBRIFICANTE PARA TUBOS E CONEXOES COM	UN	0,262500	25,12	6,59
01-01-05-3212	TE, PVC, SERIE R, 150 X 150 MM, PARA ESGOTO P	UN	1,000000	98,80	98,80
77-02-03-001	CAP, PVC OCRE, JUNTA ELASTICA, DN 200MM, PARA COLETOR PREDIAL DE ESGOTO - REF JC A-55433921	O UN			158,63
01-01-98-032*	AUXILIAR DE ENCANADOR OU BOMBEIRO HIDRÁULICO	H	0,346800	22,55	7,82
01-01-98-253*	ENCANADOR OU BOMBEIRO HIDRÁULICO COM ENCARGOS	H	0,346800	29,06	10,08
01-01-05-0161	ANEL BORRACHA, PARA TUBO PVC, REDE COLETOR ES	UN	3,000000	11,78	35,34
01-01-05-2503	PASTA LUBRIFICANTE PARA TUBOS E CONEXOES COM	UN	0,262500	25,12	6,59
01-01-05-3212	TE, PVC, SERIE R, 150 X 150 MM, PARA ESGOTO P	UN	1,000000	98,80	98,80
	TOTAL DOS INSUMOS =>				158,63
01-01-62-021	SUMIDOURO CIRCULAR, EM CONCRETO PRÉ-MOLD ADO, DIÂMETRO INTERNO = 2,38 M, ALTURA I NTERNA = 2,50 M, ÁREA DE INFILTRAÇÃO: 21 ,3 M² (PARA 8 CONTRIBUINTES). AF_12/2020 CS: 98063	C UN			4.974,74
01-01-44-035*	PREPARO DE FUNDO DE VALA COM LARGURA MAIOR OU	M3	0,564100	226,20	127,60
01-01-06-063*	ARGAMASSA TRAÇO 1:3 (EM VOLUME DE CIMENTO E A	M3	0,018400	804,96	14,81
01-01-55-001*	PEÇA CIRCULAR PRÉ-MOLDADA, VOLUME DE CONCRETO	M3	0,377100	2.127,47	802,27
01-01-55-002*	PEÇA CIRCULAR PRÉ-MOLDADA, VOLUME DE CONCRETO	M3	0,015400	3.967,37	61,10
01-01-98-350*	SERVENTE COM ENCARGOS COMPLEMENTARES CS: 8831	H	1,178200	22,45	26,45
01-01-98-337*	PEDREIRO COM ENCARGOS COMPLEMENTARES CS: 8830	H	1,499500	29,78	44,66
01-01-28-227*	RETROESCAVADEIRA SOBRE RODAS COM CARREGADEIRA	CHI	1,223000	72,85	89,10
01-01-28-228*	RETROESCAVADEIRA SOBRE RODAS COM CARREGADEIRA	CHP	0,600100	159,32	95,61
01-01-05-0212	ANEL EM CONCRETO ARMADO, PERFURADO, PARA FOSS	UN	5,000000	742,64	3.713,20
01-02-30-164	CHAMINÉ CIRCULAR PARA POÇO DE VISITA PAR A ESGOTO, EM ALVENARIA COM TIJOLOS CERÂM ICOS MACIÇOS, DIÂMETRO INTERNO = 0,6 M. AF_12/2020 CS: 98051	C M			1.001,95
01-01-06-063*	ARGAMASSA TRAÇO 1:3 (EM VOLUME DE CIMENTO E A	M3	0,406800	804,96	327,46

## SESAB (A)

## Obra : 25005C-CONSTRUÇÃO DE UNIDADE BÁSICA DE SAÚDE (UBS) INDÍGENA - TIPO II - TENSÃO 380/220V - DIVERSA

CODIGO	DESCRICAO DA COMPOSICAO	UND	COEF.	PREÇO	TOTAL
01-01-63-046*	FABRICAÇÃO, MONTAGEM E DESMONTAGEM DE FÔRMA P	M2	0,377000	72,48	27,32
01-01-70-001*	ARMAÇÃO DE CINTA DE ALVENARIA ESTRUTURAL; DIÂ	KG	1,163000	10,39	12,08
01-01-70-020*	GRAUTEAMENTO DE CINTA SUPERIOR OU DE VERGA EM	M3	0,037700	1.097,45	41,37
01-01-98-350*	SERVENTE COM ENCARGOS COMPLEMENTARES CS: 8831	H	7,221100	22,45	162,11
01-01-98-337*	PEDREIRO COM ENCARGOS COMPLEMENTARES CS: 8830	H	9,190400	29,78	273,69
01-01-06-091*	ARGAMASSA TRAÇO 1:4 (EM VOLUME DE CIMENTO E A	M3	0,021100	577,78	12,19
01-01-05-3333	TIJOLO CERAMICO MACICO COMUM DE *5 X 10 X 20*	UN	269,891400	0,54	145,74
01-01-19-053	TAMPA CIRCULAR PARA ESGOTO E DRENAGEM, E M CONCRETO PRÉ-MOLDADO, DIÂMETRO INTERNO = 0,60 M E ALTURA = 0,10 M. AF_12/2020 CS: 98115	C UN			<b>102,97</b>
01-01-55-006*	PEÇA RETANGULAR PRÉ-MOLDADA, VOLUME DE CONCRE	M3	0,038500	2.549,83	98,17
01-01-98-350*	SERVENTE COM ENCARGOS COMPLEMENTARES CS: 8831	H	0,079800	22,45	1,79
01-01-98-337*	PEDREIRO COM ENCARGOS COMPLEMENTARES CS: 8830	H	0,101500	29,78	3,02
01-01-19-010	CAIXA DE GORDURA SIMPLES, CIRCULAR, EM C ONCRETO PRÉ-MOLDADO, DIÂMETRO INTERNO = 0,4 M, ALTURA INTERNA = 0,4 M. AF_12/202 0 CS: 98102	C UN			<b>192,22</b>
01-01-44-037*	PREPARO DE FUNDO DE VALA COM LARGURA MENOR QU	M3	0,019200	268,85	5,16
01-01-98-350*	SERVENTE COM ENCARGOS COMPLEMENTARES CS: 8831	H	0,032600	22,45	0,73
01-01-98-337*	PEDREIRO COM ENCARGOS COMPLEMENTARES CS: 8830	H	0,041500	29,78	1,24
01-01-28-227*	RETROESCAVADEIRA SOBRE RODAS COM CARREGADEIRA	CHI	0,031500	72,85	2,29
01-01-28-228*	RETROESCAVADEIRA SOBRE RODAS COM CARREGADEIRA	CHP	0,015500	159,32	2,47
01-01-05-0692	CAIXA DE GORDURA CILINDRICA EM CONCRETO SIMPL	UN	1,000000	180,35	180,35
	TOTAL DOS INSUMOS =>				192,24
01-01-19-031	CAIXA ENTERRADA HIDRÁULICA RETANGULAR EM ALVENARIA COM TIJOLOS CERÂMICOS MACIÇOS , DIMENSÕES INTERNAS: 0,6X0,6X0,6 M PARA REDE DE ESGOTO. AF_12/2020 CS: 97902	C UN			<b>585,81</b>
01-01-44-036*	PREPARO DE FUNDO DE VALA COM LARGURA MENOR QU	M2	0,810000	6,75	5,47
01-01-06-063*	ARGAMASSA TRAÇO 1:3 (EM VOLUME DE CIMENTO E A	M3	0,115600	804,96	93,05
01-01-55-006*	PEÇA RETANGULAR PRÉ-MOLDADA, VOLUME DE CONCRE	M3	0,044800	2.549,83	114,23
01-02-31-011*	CONCRETO FCK = 20MPA, TRAÇO 1:2,7:3 (EMASSA	M3	0,074400	519,20	38,63
01-01-98-350*	SERVENTE COM ENCARGOS COMPLEMENTARES CS: 8831	H	4,002800	22,45	89,86
01-01-98-337*	PEDREIRO COM ENCARGOS COMPLEMENTARES CS: 8830	H	5,094400	29,78	151,71
01-01-06-091*	ARGAMASSA TRAÇO 1:4 (EM VOLUME DE CIMENTO E A	M3	0,014800	577,78	8,55
01-01-28-227*	RETROESCAVADEIRA SOBRE RODAS COM CARREGADEIRA	CHI	0,017800	72,85	1,30
01-01-28-228*	RETROESCAVADEIRA SOBRE RODAS COM CARREGADEIRA	CHP	0,008700	159,32	1,39
01-01-05-1363	DESMOLDANTE PROTETOR PARA FORMAS DE MADEIRA,	L	0,005400	6,98	0,04

## SESAB (A)

## Obra : 25005C-CONSTRUÇÃO DE UNIDADE BÁSICA DE SAÚDE (UBS) INDÍGENA - TIPO II - TENSÃO 380/220V - DIVERSA

CODIGO	DESCRICAO DA COMPOSICAO	UND	COEF.	PREÇO	TOTAL
01-01-05-2651	PONTALETE *7,5 X 7,5* CM EM PINUS, MISTA OU E	M	0,118400	9,50	1,12
01-01-05-2788	PREGO DE ACO POLIDO COM CABECA 17 X 27 (2 1/2	KG	0,012500	18,09	0,23
01-01-05-2965	SARRAFO *2,5 X 7,5* CM EM PINUS, MISTA OU EQU	M	0,140800	3,32	0,47
01-01-05-3036	TABUA NAO APARELHADA *2,5 X 20* CM, EM MACARA	M	0,441600	19,60	8,66
01-01-05-3333	TIJOLO CERAMICO MACICO COMUM DE *5 X 10 X 20*	UN	131,818800	0,54	71,18
	TOTAL DOS INSUMOS =>				585,89
01-01-86-064	TUBO PVC, SÉRIE R, ÁGUA PLUVIAL, DN 100 MM, FORNECIDO E INSTALADO EM RAMAL DE EN CAMINHAMENTO. AF_06/2022 CS: 89512	C M			45,56
01-01-98-253*	ENCANADOR OU BOMBEIRO HIDRÁULICO COM ENCARGOS	H	0,402400	29,06	11,69
01-01-98-032*	AUXILIAR DE ENCANADOR OU BOMBEIRO HIDRÁULICO	H	0,402400	22,55	9,07
01-01-05-2049	LIXA DAGUA EM FOLHA, COR PRETA, GRAO 100 CS:	UN	0,022400	2,33	0,05
01-01-05-3616	TUBO PVC, SERIE R, DN 100 MM, PARA ESGOTO OU	M	1,035300	23,91	24,75
01-01-86-023	JOELHO 90 GRAUS, PVC, SERIE R, ÁGUA PLUV IAL, DN 100 MM, JUNTA ELÁSTICA, FORNECID O E INSTALADO EM RAMAL DE ENCAMINHAMENTO . AF_06/2022 CS: 89529	C UN			33,98
01-01-98-253*	ENCANADOR OU BOMBEIRO HIDRÁULICO COM ENCARGOS	H	0,128800	29,06	3,74
01-01-98-032*	AUXILIAR DE ENCANADOR OU BOMBEIRO HIDRÁULICO	H	0,128800	22,55	2,90
01-01-05-0153	ANEL BORRACHA, DN 100 MM, PARA TUBO SERIE REF	UN	2,000000	3,96	7,92
01-01-05-1947	JOELHO, PVC SERIE R, 90 GRAUS, DN 100 MM, PAR	UN	1,000000	16,54	16,54
01-01-05-2503	PASTA LUBRIFICANTE PARA TUBOS E CONEXOES COM	UN	0,115000	25,12	2,89
77-02-03-002	CALHA DE BEIRAL, SEMICIRCULAR DE PVC, DI AMETRO 150 MM, INCLUINDO CABECEIRAS, EME NDAS, BOCAIS, SUPORTES E VEDAÇÕES, EXCLU INDO CONDUTORES, INCLUSO TRANSPORTE VERT ICAL - REF JCA-25779013	O M			139,87
01-01-28-121*	GUINCHO ELÉTRICO DE COLUNA, CAPACIDADE 400 KG	CHI	0,018300	34,55	0,63
01-01-28-122*	GUINCHO ELÉTRICO DE COLUNA, CAPACIDADE 400 KG	CHP	0,013200	35,76	0,47
01-01-98-350*	SERVENTE COM ENCARGOS COMPLEMENTARES CS: 8831	H	0,250000	22,45	5,61
01-01-98-359*	TELHADISTA COM ENCARGOS COMPLEMENTARES CS: 88	H	0,156000	29,11	4,54
01-01-05-0407	BOCAL PVC, PARA CALHA PLUVIAL, DIAMETRO DA SA	UN	0,330000	45,98	15,17
01-01-05-0515	CABECEIRA DIREITA OU ESQUERDA, PVC, PARA CALH	UN	0,220000	13,94	3,07
01-01-05-0758	CALHA / PERFIL PLUVIAL DE PVC, DIAMETRO ENTRE	UN	0,350000	142,28	49,80
01-01-05-1516	EMENDA PARA CALHA PLUVIAL, PVC, DIAMETRO ENTR	UN	0,220000	27,32	6,01
01-01-05-2474	PARAFUSO ROSCA SOBERBA ZINCADO CABECA CHATA F	UN	3,000000	0,05	0,15
01-01-05-3022	SUPORTE METALICO PARA CALHA PLUVIAL, ZINCADO,	UN	1,550000	34,80	53,94
01-01-05-3733	VEDACAO DE CALHA, EM BORRACHA COR PRETA, MEDI	UN	0,440000	1,09	0,48
	TOTAL DOS INSUMOS =>				139,87

## SESAB (A)

Obra : 25005C-CONSTRUÇÃO DE UNIDADE BÁSICA DE SAÚDE (UBS) INDÍGENA - TIPO II - TENSÃO 380/220V - DIVERSA

CODIGO	DESCRICAO DA COMPOSICAO	UND	COEF.	PREÇO	TOTAL
01-01-86-063	TUBO PVC, SÉRIE R, ÁGUA PLUVIAL, DN 100 MM, FORNECIDO E INSTALADO EM CONDUTORES VERTICAIS DE ÁGUAS PLUVIAIS. AF_06/2022 CS: 89578	C M			28,74
01-01-98-253*	ENCANADOR OU BOMBEIRO HIDRÁULICO COM ENCARGOS	H	0,075800	29,06	2,20
01-01-98-032*	AUXILIAR DE ENCANADOR OU BOMBEIRO HIDRÁULICO	H	0,075800	22,55	1,71
01-01-05-2049	LIXA DAGUA EM FOLHA, COR PRETA, GRAO 100 CS:	UN	0,042000	2,33	0,10
01-01-05-3616	TUBO PVC, SERIE R, DN 100 MM, PARA ESGOTO OU TOTAL DOS INSUMOS =>	M	1,035300	23,91	24,75 28,76
77-02-02-001	RALO HEMISFÉRICO EM F°F°, TIPO ABACAXI 1 00MM - REF 04283/ORSE	O UN			53,30
01-01-98-253*	ENCANADOR OU BOMBEIRO HIDRÁULICO COM ENCARGOS	H	0,500000	29,06	14,53
01-01-98-350*	SERVENTE COM ENCARGOS COMPLEMENTARES CS: 8831	H	0,500000	22,45	11,23
01-01-05-2858	RALO FOFO SEMIESFERICO, 100 MM, PARA LAJES/ C TOTAL DOS INSUMOS =>	UN	1,000000	27,54	27,54 53,30
01-01-86-057	RALO SIFONADO, PVC, DN 100 X 40 MM, JUNT A SOLDÁVEL, FORNECIDO E INSTALADO EM RAM AIS DE ENCAMINHAMENTO DE ÁGUA PLUVIAL. A F_06/2022 CS: 89495	C UN			16,31
01-01-98-253*	ENCANADOR OU BOMBEIRO HIDRÁULICO COM ENCARGOS	H	0,111900	29,06	3,25
01-01-98-032*	AUXILIAR DE ENCANADOR OU BOMBEIRO HIDRÁULICO	H	0,111900	22,55	2,52
01-01-05-0119	ADESIVO PLASTICO PARA PVC, FRASCO COM *850* G	UN	0,004900	60,86	0,30
01-01-05-2049	LIXA DAGUA EM FOLHA, COR PRETA, GRAO 100 CS:	UN	0,013000	2,33	0,03
01-01-05-2865	RALO SIFONADO CILINDRICO, PVC, 100 X 40 MM, C	UN	1,000000	9,71	9,71
01-01-05-3000	SOLUCAO PREPARADORA / LIMPADORA PARA PVC, FRA TOTAL DOS INSUMOS =>	UN	0,007500	68,95	0,52 16,33
01-01-44-039	PREPARO DE FUNDO DE VALA COM LARGURA MEN OR QUE 1,5 M, COM CAMADA DE BRITA, LANÇA MENTO MANUAL. AF_08/2020 CS: 101619	C M3			309,75
01-01-28-061*	COMPACTADOR DE SOLOS DE PERCUSSÃO (SOQUETE) C	CHI	0,066600	38,10	2,54
01-01-28-062*	COMPACTADOR DE SOLOS DE PERCUSSÃO (SOQUETE) C	CHP	0,071800	45,74	3,28
01-01-98-350*	SERVENTE COM ENCARGOS COMPLEMENTARES CS: 8831	H	3,740700	22,45	83,98
01-01-98-337*	PEDREIRO COM ENCARGOS COMPLEMENTARES CS: 8830	H	2,493800	29,78	74,27
01-01-05-2517	PEDRA BRITADA N. 0, OU PEDRISCO (4,8 A 9,5 MM	M3	1,100000	132,47	145,72
77-02-03-003	APLICAÇÃO DE MANTA GEOTÊXTIL EM VALAS DE	O M2			29,11

## SESAB (A)

Obra : 25005C-CONSTRUÇÃO DE UNIDADE BÁSICA DE SAÚDE (UBS) INDÍGENA - TIPO II - TENSÃO 380/220V - DIVERSA

CODIGO	DESCRICAO DA COMPOSICAO	UND	COEF.	PREÇO	TOTAL
	INFILTRAÇÃO DE ÁGUAS PLUVIAIS - REF JCA -98809823				
01-01-98-337*	PEDREIRO COM ENCARGOS COMPLEMENTARES CS: 8830	H	0,010000	29,78	0,30
01-01-98-350*	SERVENTE COM ENCARGOS COMPLEMENTARES CS: 8831	H	0,006700	22,45	0,15
01-01-05-2275	MANTA GEOTEXTIL TECIDO DE LAMINETES DE POLIPR	M2	1,000000	28,66	28,66
	TOTAL DOS INSUMOS =>				29,11
01-01-19-030	CAIXA ENTERRADA HIDRÁULICA RETANGULAR EM ALVENARIA COM TIJOLOS CERÂMICOS MACIÇOS , DIMENSÕES INTERNAS: 0,6X0,6X0,6 M PARA REDE DE DRENAGEM. AF_12/2020 CS: 99253	C UN			<b>567,67</b>
01-01-44-036*	PREPARO DE FUNDO DE VALA COM LARGURA MENOR QU	M2	0,810000	6,75	5,47
01-01-55-006*	PEÇA RETANGULAR PRÉ-MOLDADA, VOLUME DE CONCRE	M3	0,044800	2.549,83	114,23
01-02-31-011*	CONCRETO FCK = 20MPA, TRAÇO 1:2,7:3 (EMMASSA	M3	0,074400	519,20	38,63
01-01-06-075*	ARGAMASSA TRAÇO 1:3 (EM VOLUME DE CIMENTO E A	M3	0,115600	648,04	74,91
01-01-98-350*	SERVENTE COM ENCARGOS COMPLEMENTARES CS: 8831	H	4,002800	22,45	89,86
01-01-98-337*	PEDREIRO COM ENCARGOS COMPLEMENTARES CS: 8830	H	5,094400	29,78	151,71
01-01-06-091*	ARGAMASSA TRAÇO 1:4 (EM VOLUME DE CIMENTO E A	M3	0,014800	577,78	8,55
01-01-28-227*	RETROESCAVADEIRA SOBRE RODAS COM CARREGADEIRA	CHI	0,017800	72,85	1,30
01-01-28-228*	RETROESCAVADEIRA SOBRE RODAS COM CARREGADEIRA	CHP	0,008700	159,32	1,39
01-01-05-1363	DESMOLDANTE PROTETOR PARA FORMAS DE MADEIRA,	L	0,005400	6,98	0,04
01-01-05-2651	PONTALETE *7,5 X 7,5* CM EM PINUS, MISTA OU E	M	0,118400	9,50	1,12
01-01-05-2788	PREGO DE ACO POLIDO COM CABECA 17 X 27 (2 1/2	KG	0,012500	18,09	0,23
01-01-05-2965	SARRAFO *2,5 X 7,5* CM EM PINUS, MISTA OU EQU	M	0,140800	3,32	0,47
01-01-05-3036	TABUA NAO APARELHADA *2,5 X 20* CM, EM MACARA	M	0,441600	19,60	8,66
01-01-05-3333	TIJOLO CERAMICO MACICO COMUM DE *5 X 10 X 20*	UN	131,818800	0,54	71,18
78-02-02-028	GRELHA EM BARRAS DE FERRO DE 1/2, CRUZAD AS, ESPAÇAMENTO 5CM. REF 4112/ORSE	O M2			<b>652,70</b>
01-01-98-019*	ARMADOR COM ENCARGOS COMPLEMENTARES CS:88245	H	1,000000	29,58	29,58
01-01-08-034*	ARMAÇÃO UTILIZANDO AÇO CA-25 DE 12,5 MM- MONT	KG	42,000000	11,91	500,22
01-01-98-354*	SOLDADOR COM ENCARGOS COMPLEMENTARES CS: 8831	H	2,000000	36,54	73,08
01-01-05-1467	ELETRODO REVESTIDO AWS - E7018, DIAMETRO IGUA	KG	1,500000	33,21	49,82
	TOTAL DOS INSUMOS =>				652,70
01-01-42-001	ESCAVAÇÃO MANUAL DE VALA. AF_09/2024 CS: 93358	C M3			<b>88,80</b>
01-01-98-350*	SERVENTE COM ENCARGOS COMPLEMENTARES CS: 8831	H	3,955766	22,45	88,81
	TOTAL DOS INSUMOS =>				88,81
01-01-14-017	REATERRO MANUAL DE VALAS, COM PLACA VIBR	C M3			<b>22,57</b>

## SESAB (A)

Obra : 25005C-CONSTRUÇÃO DE UNIDADE BÁSICA DE SAÚDE (UBS) INDÍGENA - TIPO II - TENSÃO 380/220V - DIVERSA

CODIGO	DESCRICAO DA COMPOSICAO	UND	COEF.	PREÇO	TOTAL
	ATÓRIA. AF_08/2023 CS: 104737				
01-01-28-208*	PLACA VIBRATÓRIA REVERSÍVEL COM MOTOR 4TEMPOS	CHP	0,094200	10,64	1,00
01-01-98-350*	SERVENTE COM ENCARGOS COMPLEMENTARES CS: 8831	H	0,880900	22,45	19,78
01-01-28-047*	CAMINHÃO PIPA 10.000 L TRUCADO, PESO BRUTO TO	CHI	0,000600	74,44	0,04
01-01-28-048*	CAMINHÃO PIPA 10.000 L TRUCADO, PESO BRUTO TO	CHP	0,005400	327,20	1,77
01-02-30-086	BASE PARA POÇO DE VISITA CIRCULAR PARA D RENAGEM, EM CONCRETO PRÉ-MOLDADO, DIÂMETRO RO INTERNO = 1,50 M, PROFUNDIDADE = 1,35 M, EXCLUINDO TAMPÃO. AF_12/2020 CS: 102 142	C UN			<b>2.759,12</b>
01-01-44-040*	PREPARO DE FUNDO DE VALA COM LARGURA MENOR QU	M3	0,656900	276,96	181,94
01-01-55-001*	PEÇA CIRCULAR PRÉ-MOLDADA, VOLUME DE CONCRETO	M3	0,314300	2.127,47	668,66
01-01-55-002*	PEÇA CIRCULAR PRÉ-MOLDADA, VOLUME DE CONCRETO	M3	0,022100	3.967,37	87,68
01-01-06-075*	ARGAMASSA TRAÇO 1:3 (EM VOLUME DE CIMENTO E A	M3	0,257000	648,04	166,55
01-01-98-350*	SERVENTE COM ENCARGOS COMPLEMENTARES CS: 8831	H	2,141700	22,45	48,08
01-01-98-337*	PEDREIRO COM ENCARGOS COMPLEMENTARES CS: 8830	H	2,725800	29,78	81,17
01-01-28-227*	RETROESCAVADEIRA SOBRE RODAS COM CARREGADEIRA	CHI	0,886300	72,85	64,57
01-01-28-228*	RETROESCAVADEIRA SOBRE RODAS COM CARREGADEIRA	CHP	0,434900	159,32	69,29
01-01-05-0176	ANEL DE CONCRETO ARMADO COM FUNDO, PARA FOSSA	UN	1,000000	779,43	779,43
01-01-05-0209	ANEL EM CONCRETO ARMADO, LISO, PARA, POCOS DE	UN	1,000000	455,43	455,43
01-01-05-3333	TIJOLO CERAMICO MACICO COMUM DE *5 X 10 X 20*	UN	289,586600	0,54	156,38
01-02-30-011	ACRÉSCIMO PARA POÇO DE VISITA CIRCULAR P ARA DRENAGEM, EM CONCRETO PRÉ-MOLDADO, D IÂMETRO INTERNO = 1,5 M. AF_12/2020 CS: 99246	C M			<b>1.040,03</b>
01-01-06-075*	ARGAMASSA TRAÇO 1:3 (EM VOLUME DE CIMENTO E A	M3	0,031000	648,04	20,09
01-01-98-350*	SERVENTE COM ENCARGOS COMPLEMENTARES CS: 8831	H	0,652600	22,45	14,65
01-01-98-337*	PEDREIRO COM ENCARGOS COMPLEMENTARES CS: 8830	H	0,830600	29,78	24,74
01-01-28-227*	RETROESCAVADEIRA SOBRE RODAS COM CARREGADEIRA	CHI	0,461700	72,85	33,63
01-01-28-228*	RETROESCAVADEIRA SOBRE RODAS COM CARREGADEIRA	CHP	0,226500	159,32	36,09
01-01-05-0209	ANEL EM CONCRETO ARMADO, LISO, PARA, POCOS DE	UN	2,000000	455,43	910,86
01-02-30-163	CHAMINÉ CIRCULAR PARA POÇO DE VISITA PAR A DRENAGEM, EM CONCRETO PRÉ-MOLDADO, DIÂ METRO INTERNO = 0,6 M. AF_12/2020 CS: 99 318	C M			<b>315,93</b>
01-01-06-075*	ARGAMASSA TRAÇO 1:3 (EM VOLUME DE CIMENTO E A	M3	0,006200	648,04	4,02
01-01-98-350*	SERVENTE COM ENCARGOS COMPLEMENTARES CS: 8831	H	0,235600	22,45	5,29
01-01-98-337*	PEDREIRO COM ENCARGOS COMPLEMENTARES CS: 8830	H	0,299900	29,78	8,93
01-01-28-227*	RETROESCAVADEIRA SOBRE RODAS COM CARREGADEIRA	CHI	0,151200	72,85	11,01

## SESAB (A)

## Obra : 25005C-CONSTRUÇÃO DE UNIDADE BÁSICA DE SAÚDE (UBS) INDÍGENA - TIPO II - TENSÃO 380/220V - DIVERSA

CODIGO	DESCRICAO DA COMPOSICAO	UND	COEF.	PREÇO	TOTAL
01-01-28-228*	RETROESCAVADEIRA SOBRE RODAS COM CARREGADEIRA	CHP	0,074200	159,32	11,82
01-01-05-0201	ANEL EM CONCRETO ARMADO, LISO, PARA POCOS DE	UN	2,000000	137,44	274,88
01-01-33-015	TUBO, PVC, SOLDÁVEL, DE 32MM, INSTALADO EM DRENO DE AR CONDICIONADO - FORNECIMENTEN TO E INSTALAÇÃO. AF_08/2022 CS: 104316	C M			22,02
01-01-98-253*	ENCANADOR OU BOMBEIRO HIDRÁULICO COM ENCARGOS	H	0,272800	29,06	7,93
01-01-98-032*	AUXILIAR DE ENCANADOR OU BOMBEIRO HIDRÁULICO	H	0,272800	22,55	6,15
01-01-05-2049	LIXA DAGUA EM FOLHA, COR PRETA, GRAO 100 CS:	UN	0,015200	2,33	0,04
01-01-05-3624	TUBO PVC, SOLDAVEL, DE 32 MM, AGUA FRIA (NBR-	M	1,054900	7,51	7,92
01-01-86-068	TUBO PVC, SÉRIE R, ÁGUA PLUVIAL, DN 50 M M, FORNECIDO E INSTALADO EM RAMAL DE ENC AMINHAMENTO. AF_06/2022 CS: 89509	C M			21,10
01-01-98-253*	ENCANADOR OU BOMBEIRO HIDRÁULICO COM ENCARGOS	H	0,189700	29,06	5,51
01-01-98-032*	AUXILIAR DE ENCANADOR OU BOMBEIRO HIDRÁULICO	H	0,189700	22,55	4,28
01-01-05-2049	LIXA DAGUA EM FOLHA, COR PRETA, GRAO 100 CS:	UN	0,010500	2,33	0,02
01-01-05-3619	TUBO PVC, SERIE R, DN 50 MM, PARA ESGOTO OU A	M	1,035300	10,92	11,31
01-01-33-006	JOELHO 90 GRAUS, PVC, SOLDÁVEL, DN 32 MM , INSTALADO EM DRENO DE AR CONDICIONADO - FORNECIMENTO E INSTALAÇÃO. AF_08/2022 CS: 104319	C UN			9,45
01-01-98-253*	ENCANADOR OU BOMBEIRO HIDRÁULICO COM ENCARGOS	H	0,118200	29,06	3,43
01-01-98-032*	AUXILIAR DE ENCANADOR OU BOMBEIRO HIDRÁULICO	H	0,118200	22,55	2,67
01-01-05-0119	ADESIVO PLASTICO PARA PVC, FRASCO COM *850* G	UN	0,009400	60,86	0,57
01-01-05-1921	JOELHO PVC, SOLDAVEL, 90 GRAUS, 32 MM, COR MA	UN	1,000000	2,03	2,03
01-01-05-2049	LIXA DAGUA EM FOLHA, COR PRETA, GRAO 100 CS:	UN	0,006600	2,33	0,02
01-01-05-3000	SOLUCAO PREPARADORA / LIMPADORA PARA PVC, FRA	UN	0,011000	68,95	0,76
01-01-86-019	JOELHO 45 GRAUS, PVC, SERIE R, ÁGUA PLUV IAL, DN 50 MM, JUNTA ELÁSTICA, FORNECIDO E INSTALADO EM RAMAL DE ENCAMINHAMENTO. AF_06/2022 CS: 89520	C UN			15,11
01-01-98-253*	ENCANADOR OU BOMBEIRO HIDRÁULICO COM ENCARGOS	H	0,060700	29,06	1,76
01-01-98-032*	AUXILIAR DE ENCANADOR OU BOMBEIRO HIDRÁULICO	H	0,060700	22,55	1,37
01-01-05-0155	ANEL BORRACHA, DN 50 MM, PARA TUBO SERIE REFO	UN	2,000000	2,51	5,02
01-01-05-1945	JOELHO, PVC SERIE R, 45 GRAUS, DN 50 MM, PARA	UN	1,000000	5,72	5,72
01-01-05-2503	PASTA LUBRIFICANTE PARA TUBOS E CONEXOES COM	UN	0,050000	25,12	1,26

## SESAB (A)

Obra : 25005C-CONSTRUÇÃO DE UNIDADE BÁSICA DE SAÚDE (UBS) INDÍGENA - TIPO II - TENSÃO 380/220V - DIVERSA

CODIGO	DESCRICAO DA COMPOSICAO	UND	COEF.	PREÇO	TOTAL
77-02-02-002	BUCHA DE REDUÇÃO LONGA DE PVC RÍGIDA SOL DÁVEL, MARROM, DIÂM = 50 X 32 MM - REF 0 1084/ORSE	O UN			21,42
01-01-98-253*	ENCANADOR OU BOMBEIRO HIDRÁULICO COM ENCARGOS	H	0,250000	29,06	7,27
01-01-98-350*	SERVENTE COM ENCARGOS COMPLEMENTARES CS: 8831	H	0,250000	22,45	5,61
01-01-05-0119	ADESIVO PLASTICO PARA PVC, FRASCO COM *850* G	UN	0,004000	60,86	0,24
01-01-05-0465	BUCHA DE REDUCAO DE PVC, SOLDAVEL, LONGA, COM	UN	1,000000	4,78	4,78
01-01-05-3000	SOLUCAO PREPARADORA / LIMPADORA PARA PVC, FRA	UN	0,051000	68,95	3,52
	TOTAL DOS INSUMOS =>				21,42
01-01-33-012	TE, PVC, SOLDÁVEL, DN 32 MM, INSTALADO E M DRENO DE AR CONDICIONADO - FORNECIMENT O E INSTALAÇÃO. AF_08/2022 CS: 104324	C UN			13,28
01-01-98-253*	ENCANADOR OU BOMBEIRO HIDRÁULICO COM ENCARGOS	H	0,157600	29,06	4,58
01-01-98-032*	AUXILIAR DE ENCANADOR OU BOMBEIRO HIDRÁULICO	H	0,157600	22,55	3,55
01-01-05-0119	ADESIVO PLASTICO PARA PVC, FRASCO COM *850* G	UN	0,014100	60,86	0,86
01-01-05-2049	LIXA DAGUA EM FOLHA, COR PRETA, GRAO 100 CS:	UN	0,009900	2,33	0,02
01-01-05-3000	SOLUCAO PREPARADORA / LIMPADORA PARA PVC, FRA	UN	0,016500	68,95	1,14
01-01-05-3199	TE SOLDAVEL, PVC, 90 GRAUS, 32 MM, PARA AGUA	UN	1,000000	3,16	3,16
	TOTAL DOS INSUMOS =>				13,31
01-01-88-052	EXTINTOR DE INCÊNDIO PORTÁTIL COM CARGA DE CO2 DE 6 KG, CLASSE BC - FORNECIMENTO E INSTALAÇÃO. AF_10/2020_PE CS: 101907	C UN			819,94
01-01-98-253*	ENCANADOR OU BOMBEIRO HIDRÁULICO COM ENCARGOS	H	0,457400	29,06	13,29
01-01-98-032*	AUXILIAR DE ENCANADOR OU BOMBEIRO HIDRÁULICO	H	0,457400	22,55	10,31
01-01-05-0425	BUCHA DE NYLON, DIAMETRO DO FURO 8 MM, COMPRI	UN	2,000000	0,67	1,34
01-01-05-1593	EXTINTOR DE INCENDIO PORTATIL COM CARGA DE GA	UN	1,000000	795,00	795,00
	TOTAL DOS INSUMOS =>				819,94
77-02-02-003	EXTINTOR DE PÓ QUIMICO ABC, CAPACIDADE 6 KG, ALCANCE MPEDIO DO JATO 5M, TEMPO DE DESCARGA 12S, NBR9443,9444,10721 - REF 01511/ORSE	O UN			267,25
01-01-98-350*	SERVENTE COM ENCARGOS COMPLEMENTARES CS: 8831	H	0,100000	22,45	2,25
01-01-05-1596	EXTINTOR DE INCENDIO PORTATIL COM CARGA DE PO	UN	1,000000	265,00	265,00
	TOTAL DOS INSUMOS =>				267,25
77-02-03-004	PLACA DE SINALIZAÇÃO DE SEGURANÇA CONTRA INCÊNDIO - ALERTA, TRIANGULAR, BASE DE *30CM*, EM PVC 2MM ANTICHAMAS(SIMBOLOS,C	O UN			46,81

SESAB (A)

Obra : 25005C-CONSTRUÇÃO DE UNIDADE BÁSICA DE SAÚDE (UBS) INDÍGENA - TIPO II - TENSÃO 380/220V - DIVERSA

CODIGO	DESCRICAO DA COMPOSICAO	UND	COEF.	PREÇO	TOTAL
	ORES E PICTOGRAMAS CONF NBR 16820) - RIS CO DE INCÊNDIO -REF JCA-90915106				
01-01-98-350*	SERVENTE COM ENCARGOS COMPLEMENTARES CS: 8831	H	0,200000	22,45	4,49
01-01-05-2619	PLACA DE SINALIZACAO DE SEGURANCA CONTRA INCE	UN	1,000000	42,32	42,32
	TOTAL DOS INSUMOS =>				46,81
77-02-03-005	PLACA DE SINALIZAÇÃO DE SEGURANÇA CONTRA INCÊNDIO - ALERTA, TRIANGULAR, BASE DE *30CM*, EM PVC 2MM ANTICHAMAS(SIMBOLOS,C ORES E PICTOGRAMAS CONF NBR 16820) - RIS CO DE CHOQUE ELÉTRICO -REF JCA-84753500	O UN			46,81
01-01-98-350*	SERVENTE COM ENCARGOS COMPLEMENTARES CS: 8831	H	0,200000	22,45	4,49
01-01-05-2619	PLACA DE SINALIZACAO DE SEGURANCA CONTRA INCE	UN	1,000000	42,32	42,32
	TOTAL DOS INSUMOS =>				46,81
77-02-03-006	PLACA DE SINALIZAÇÃO DE SEGURANÇA CONTRA INCÊNDIO, FOTOLUMINESCENTE, RETANGULAR 26X13CM, EM PVC 2MM ANTICHAMAS(SIMBOLOS, CORES E PICTOGRAMAS CONF NBR 16820)-SENT IDO DE ROTA DE FUGA(LATERAL)-JCA87899058	O UN			25,99
01-01-98-350*	SERVENTE COM ENCARGOS COMPLEMENTARES CS: 8831	H	0,200000	22,45	4,49
01-01-05-2623	PLACA DE SINALIZACAO DE SEGURANCA CONTRA INCE	UN	1,000000	21,50	21,50
	TOTAL DOS INSUMOS =>				25,99
77-02-03-007	PLACA DE SINALIZAÇÃO DE SEGURANÇA CONTRA INCÊNDIO, FOTOLUMINESCENTE, RETANGULAR 26X13CM, EM PVC 2MM ANTICHAMAS(SIMBOLOS, CORES E PICTOGRAMAS CONF NBR 16820)-SENT IDO DE ROTA DE FUGA(FRENTE)-JCA30984289	O UN			25,99
01-01-98-350*	SERVENTE COM ENCARGOS COMPLEMENTARES CS: 8831	H	0,200000	22,45	4,49
01-01-05-2623	PLACA DE SINALIZACAO DE SEGURANCA CONTRA INCE	UN	1,000000	21,50	21,50
	TOTAL DOS INSUMOS =>				25,99
77-02-03-008	PLACA DE SINALIZAÇÃO DE SEGURANÇA CONTRA INCÊNDIO, FOTOLUMINESCENTE, RETANGULAR 26X13CM, EM PVC 2MM ANTICHAMAS(SIMBOLOS, CORES E PICTOGRAMAS CONF NBR 16820)-SENT IDO DE ROTA DE FUGA(SAÍDA)-JCA90210395	O UN			25,99
01-01-98-350*	SERVENTE COM ENCARGOS COMPLEMENTARES CS: 8831	H	0,200000	22,45	4,49
01-01-05-2623	PLACA DE SINALIZACAO DE SEGURANCA CONTRA INCE	UN	1,000000	21,50	21,50
	TOTAL DOS INSUMOS =>				25,99

SESAB (A)

Obra : 25005C-CONSTRUÇÃO DE UNIDADE BÁSICA DE SAÚDE (UBS) INDÍGENA - TIPO II - TENSÃO 380/220V - DIVERSA

CODIGO	DESCRICAO DA COMPOSICAO	UND	COEF.	PREÇO	TOTAL
77-02-03-009	PLACA DE SINALIZAÇÃO DE SEGURANÇA CONTRA INCÊNDIO, FOTOLUMINESCENTE, QUADRADA 20 X20CM, EM PVC 2MM ANTICHAMAS(SIMBOLOS, CORES E PICTOGRAMAS CONF NBR 16820)- EXTINTOR PORTÁTIL - JCA83171406	O UN			29,35
01-01-98-350*	SERVENTE COM ENCARGOS COMPLEMENTARES CS: 8831	H	0,200000	22,45	4,49
01-01-05-2621	PLACA DE SINALIZACAO DE SEGURANCA CONTRA INCE	UN	1,000000	24,86	24,86
	TOTAL DOS INSUMOS =>				29,35
77-02-02-004	FORNECIMENTO E INSTALAÇÃO DE ELETROCALHA METÁLICA 50 X 50 X 3000 MM (REF. VALEMA M OOU SIMILAR) - REF 00765/ORSE	O UN			43,77
01-01-98-249*	ELETRICISTA COM ENCARGOS COMPLEMENTARESCS: 88	H	0,200000	30,14	6,03
01-01-98-350*	SERVENTE COM ENCARGOS COMPLEMENTARES CS: 8831	H	0,200000	22,45	4,49
77-02-02-0001	ELETROCALHA METÁLICA PERFURADA 50 X 50 X 3000	UN	1,000000	33,25	33,25
	TOTAL DOS INSUMOS =>				43,77
77-02-02-006	TÊ HORIZONTAL 50 X 50 MM PARA ELETROCALHA METÁLICA (REF. MOPA OU SIMILAR) - REF 08686/ORSE	O UN			28,37
01-01-98-249*	ELETRICISTA COM ENCARGOS COMPLEMENTARESCS: 88	H	0,200000	30,14	6,03
01-01-98-350*	SERVENTE COM ENCARGOS COMPLEMENTARES CS: 8831	H	0,200000	22,45	4,49
77-02-02-0003	TÊ HORIZONTAL 50 X 50 MM PARA ELETROCALHA MET	UN	1,000000	17,85	17,85
	TOTAL DOS INSUMOS =>				28,37
77-02-02-005	CURVA VERTICAL 50 X 50 MM PARA ELETROCALHA METÁLICA, COM ÂNGULO 90° (REF: MOPA OU SIMILAR) - REF 11287/ORSE	O UN			24,96
01-01-98-249*	ELETRICISTA COM ENCARGOS COMPLEMENTARESCS: 88	H	0,200000	30,14	6,03
01-01-98-350*	SERVENTE COM ENCARGOS COMPLEMENTARES CS: 8831	H	0,200000	22,45	4,49
77-02-02-0002	CURVA VERTICAL 50 X 50 MM PARA ELETROCALHA ME	UN	1,000000	14,44	14,44
	TOTAL DOS INSUMOS =>				24,96
78-02-03-016	EMENDA INTERNA 50X50MM PARA ELETROCALHA METÁLICA (COM PORCA, ARRUELA E PARAFUSO INCLUSOS)	O UN			11,29
01-01-98-031*	AUXILIAR DE ELETRICISTA COM ENCARGOS COMPLEME	H	0,044200	23,50	1,04
01-01-98-249*	ELETRICISTA COM ENCARGOS COMPLEMENTARESCS: 88	H	0,194600	30,14	5,87
78-02-02-0035	ARRUELA LISA ZINCADA Ø 1/4. 8347/ORSE	UN	4,000000	0,05	0,20

## SESAB (A)

## Obra : 25005C-CONSTRUÇÃO DE UNIDADE BÁSICA DE SAÚDE (UBS) INDÍGENA - TIPO II - TENSÃO 380/220V - DIVERSA

CODIGO	DESCRICAÇÃO DA COMPOSIÇÃO	UND	COEF.	PREÇO	TOTAL
78-02-02-0036	EMENDA INTERNA 50 X 50 MM COM BASE LISA PARA	UN	1,000000	2,10	2,10
78-02-02-0037	PARAFUSO CABEÇA LENTILHA AUTO-TRAVANTE 1/4 X	UN	4,000000	0,20	0,80
78-02-02-0038	PORCA SEXTAVADA 1/4. 6555/ORSE	UN	4,000000	0,32	1,28
	TOTAL DOS INSUMOS =>				11,29
78-02-03-017	SUPOORTE DE SUSTENTAÇÃO DE ELETROCALHA METÁLICA 50MM(REF. MOPA OU SIMILAR)	O UN			10,66
01-01-98-031*	AUXILIAR DE ELETRICISTA COM ENCARGOS COMPLEMENTARES	H	0,044200	23,50	1,04
01-01-98-249*	ELETRICISTA COM ENCARGOS COMPLEMENTARES CS: 88	H	0,194600	30,14	5,87
78-02-02-0039	SUPOORTE VERTICAL 50 X 50MM PARA FIXAÇÃO DE EL	UN	1,000000	3,75	3,75
	TOTAL DOS INSUMOS =>				10,66
78-02-03-018	CHUMBADOR DE AÇO ZINCADO, DIAMETRO 1/4 COM PARAFUSO 1/4 X 40 MM	O UN			8,17
01-01-98-031*	AUXILIAR DE ELETRICISTA COM ENCARGOS COMPLEMENTARES	H	0,044200	23,50	1,04
01-01-98-249*	ELETRICISTA COM ENCARGOS COMPLEMENTARES CS: 88	H	0,194600	30,14	5,87
01-01-05-0919	CHUMBADOR DE AÇO ZINCADO, DIAMETRO 1/4 COM PARAFUSO	UN	1,000000	1,26	1,26
	TOTAL DOS INSUMOS =>				8,17
01-01-75-025	CAIXA RETANGULAR 4 X 4 BAIXA (0,30 M DE FUNDO), PVC, INSTALADA EM PAREDE - FORNECIMENTO E INSTALAÇÃO. AF_03/2023 CS: 9194	C UN			14,25
01-01-06-074*	ARGAMASSA TRAÇO 1:3 (EM VOLUME DE CIMENTO E A	M3	0,001200	709,82	0,85
01-01-98-249*	ELETRICISTA COM ENCARGOS COMPLEMENTARES CS: 88	H	0,169000	30,14	5,09
01-01-98-031*	AUXILIAR DE ELETRICISTA COM ENCARGOS COMPLEMENTARES	H	0,169000	23,50	3,97
01-01-05-0726	CAIXA DE PASSAGEM, EM PVC, DE 4 X 4, PARA ELE	UN	1,000000	4,34	4,34
	TOTAL DOS INSUMOS =>				14,25
01-01-19-016	CAIXA ENTERRADA ELÉTRICA RETANGULAR, EM ALVENARIA COM TIJOLOS CERÂMICOS MACIÇOS, FUNDO COM BRITA, DIMENSÕES INTERNAS: 0,3X0,3X0,3 M. AF_12/2020 CS: 97886	C UN			171,13
01-01-44-039*	PREPARO DE FUNDO DE VALA COM LARGURA MENOR QUE	M3	0,036000	309,75	11,15
01-01-06-063*	ARGAMASSA TRAÇO 1:3 (EM VOLUME DE CIMENTO E A	M3	0,027800	804,96	22,38
01-01-55-005*	PEÇA RETANGULAR PRÉ-MOLDADA, VOLUME DE CONCRETO	M3	0,017500	3.104,83	54,33
01-01-98-350*	SERVEENTE COM ENCARGOS COMPLEMENTARES CS: 8831	H	0,996700	22,45	22,38
01-01-98-337*	PEDREIRO COM ENCARGOS COMPLEMENTARES CS: 8830	H	1,268600	29,78	37,78
01-01-06-091*	ARGAMASSA TRAÇO 1:4 (EM VOLUME DE CIMENTO E A	M3	0,003900	577,78	2,25
01-01-05-3333	TIJOLO CERAMICO MACICO COMUM DE *5 X 10 X 20*	UN	38,691000	0,54	20,89

SESAB (A)

Obra : 25005C-CONSTRUÇÃO DE UNIDADE BÁSICA DE SAÚDE (UBS) INDÍGENA - TIPO II - TENSÃO 380/220V - DIVERSA

CODIGO	DESCRICAO DA COMPOSICAO	UND	COEF.	PREÇO	TOTAL
77-02-03-011	LUMINARIA DE EMBUTIR TIPO CALHA, RETANGULAR EM CHAPA DE AÇO PINTADA EM BRANCO, PARA 2 LÂMPADAS TUBULARES T8, LED 18W OU FLUORESCENTE, BIVOLT, ALETADA, 120CM -REF - UBS-54709943	O UN			203,69
01-01-98-031*	AUXILIAR DE ELETRICISTA COM ENCARGOS COMPLEMENTARES: 88	H	0,119812	23,50	2,82
01-01-98-249*	ELETRICISTA COM ENCARGOS COMPLEMENTARES: 88	H	0,383400	30,14	11,56
01-01-73-008*	LÂMPADA TUBULAR LED DE 18/20 W, COM SOQUETE, TUBULARES T8, LED *18* W OU FLUORESCENTE, BIV	UN	2,000000	28,66	57,32
77-02-03-0001	TUBULARES T8, LED *18* W OU FLUORESCENTE, BIV	UN	1,000000	131,99	131,99
	TOTAL DOS INSUMOS =>				203,69
77-02-03-012	POSTE CÔNICO CONTINUO EM AÇO GALVANIZADO, RETO, ENGASTADO, H = 7M, DIÂMETRO INFERIOR = 125MM - REF UBS - 34143691	O UN			2.609,42
01-01-28-130*	GUINDAUTO HIDRÁULICO, CAPACIDADE MÁXIMA DE CARGA	CHP	0,111000	285,75	31,72
01-01-98-031*	AUXILIAR DE ELETRICISTA COM ENCARGOS COMPLEMENTARES: 88	H	1,413000	23,50	33,21
01-01-98-249*	ELETRICISTA COM ENCARGOS COMPLEMENTARES: 88	H	4,593000	30,14	138,43
01-01-05-0552	CABO DE COBRE NU 35 MM2 MEIO-DURO CS: 863	M	9,000000	37,91	341,19
01-01-05-2056	LUMINARIA DE LED PARA ILUMINAÇÃO PÚBLICA, DE	UN	2,000000	406,45	812,90
77-02-01-0001	POSTE CONICO CONTINUO EM AÇO GALVANIZADO, RETO	UN	1,000000	1.251,97	1.251,97
	TOTAL DOS INSUMOS =>				2.609,42
01-01-73-001	LUMINÁRIA ARANDELA TIPO MEIA LUA, DE SOBREPOR, COM 1 LÂMPADA LED DE 6 W, SEM REATOR - FORNECIMENTO E INSTALAÇÃO. AF_09/2024 CS: 97605	C UN			83,75
01-01-98-249*	ELETRICISTA COM ENCARGOS COMPLEMENTARES: 88	H	0,383400	30,14	11,56
01-01-98-031*	AUXILIAR DE ELETRICISTA COM ENCARGOS COMPLEMENTARES: 88	H	0,119812	23,50	2,82
01-01-05-2030	LAMPADA LED 6 W BIVOLT BRANCA, FORMATO TRADICIONAL	UN	1,000000	4,12	4,12
77-02-03-013	LUMINARIA DE LED PARA ILUMINAÇÃO PÚBLICA, DE 138W ATE 180W, INVÓLUCRO EM ALUMINIO OU AÇO INOX - REF - UBS-32178052	O UN			420,83
01-01-98-249*	ELETRICISTA COM ENCARGOS COMPLEMENTARES: 88	H	0,383400	30,14	11,56
01-01-98-031*	AUXILIAR DE ELETRICISTA COM ENCARGOS COMPLEMENTARES: 88	H	0,119812	23,50	2,82
01-01-05-2056	LUMINARIA DE LED PARA ILUMINAÇÃO PÚBLICA, DE	UN	1,000000	406,45	406,45
	TOTAL DOS INSUMOS =>				420,83
77-02-03-014	LUMINARIA DE SOBREPOR, EM CHAPA DE AÇO PINTADA COR BRANCA, PARA 2 LAMPADAS T8 FLUORESCENTES	O UN			199,38

SESAB (A)

Obra : 25005C-CONSTRUÇÃO DE UNIDADE BÁSICA DE SAÚDE (UBS) INDÍGENA - TIPO II - TENSÃO 380/220V - DIVERSA

CODIGO	DESCRICAO DA COMPOSICAO	UND	COEF.	PREÇO	TOTAL
	UORESCENTES OU LED DE 18W, BIVOLT, ALETA DA, 120CM(NAO INCLUI LAMPADAS E REATOR) - REF UBS-03124796				
01-01-98-031*	AUXILIAR DE ELETRICISTA COM ENCARGOS COMPLEME	H	0,119812	23,50	2,82
01-01-98-249*	ELETRICISTA COM ENCARGOS COMPLEMENTARESCS: 88	H	0,383400	30,14	11,56
01-01-73-008*	LÂMPADA TUBULAR LED DE 18/20 W, COM SOQUETE,	UN	2,000000	28,66	57,32
77-02-03-0002	LUMINARIA DE SOBREPOR, EM CHAPA DE ACO PINTAD	UN	1,000000	127,68	127,68
	TOTAL DOS INSUMOS =>				199,38
76-02-03-009	LUMINARIA DE LED PARA ILUMINACAO PUBLICA A DE 138 W ATE 180 W, INVOLUCRO EM ALUMI NIO OU ACO INOX - UBS-61390263	O UN			99,17
01-01-98-249*	ELETRICISTA COM ENCARGOS COMPLEMENTARESCS: 88	H	0,383400	30,14	11,56
01-01-98-031*	AUXILIAR DE ELETRICISTA COM ENCARGOS COMPLEME	H	0,119812	23,50	2,82
01-01-73-005*	LÂMPADA COMPACTA DE LED 10 W, BASE E27 - FORN	UN	1,000000	13,13	13,13
76-02-01-0001	LUMINARIA PLAFON REDONDO COM VIDRO FOSCO DIAM	UN	1,000000	71,66	71,66
	TOTAL DOS INSUMOS =>				99,17
01-01-73-003	LUMINÁRIA DE EMERGÊNCIA, COM 30 LÂMPADAS LED DE 2 W, SEM REATOR - FORNECIMENTO E INSTALAÇÃO. AF_09/2024 CS: 97599	C UN			18,50
01-01-98-249*	ELETRICISTA COM ENCARGOS COMPLEMENTARESCS: 88	H	0,176500	30,14	5,32
01-01-98-031*	AUXILIAR DE ELETRICISTA COM ENCARGOS COMPLEME	H	0,055156	23,50	1,30
01-01-05-2055	LUMINARIA DE EMERGENCIA 30 LEDS, POTENCIA 2 W	UN	1,000000	11,90	11,90
	TOTAL DOS INSUMOS =>				18,52
01-01-75-124	INTERRUPTOR SIMPLES (1 MÓDULO), 10A/250V , INCLUINDO SUPORTE E PLACA - FORNECIME NTO E INSTALAÇÃO. AF_03/2023 CS: 91953	C UN			27,36
01-01-75-125*	INTERRUPTOR SIMPLES (1 MÓDULO), 10A/250V, SEM	UN	1,000000	17,35	17,35
01-01-75-158*	SUPORTE PARAFUSADO COM PLACA DE ENCAIXE4 X 2	UN	1,000000	10,01	10,01
01-01-75-138	INTERRUPTOR SIMPLES (3 MÓDULOS), 10A/250 V, INCLUINDO SUPORTE E PLACA - FORNECIME NTO E INSTALAÇÃO. AF_03/2023 CS: 91967	C UN			55,42
01-01-75-139*	INTERRUPTOR SIMPLES (3 MÓDULOS), 10A/250V, SE	UN	1,000000	45,41	45,41
01-01-75-158*	SUPORTE PARAFUSADO COM PLACA DE ENCAIXE4 X 2	UN	1,000000	10,01	10,01
01-01-75-134	INTERRUPTOR SIMPLES (2 MÓDULOS), 10A/250 V, INCLUINDO SUPORTE E PLACA - FORNECIME	C UN			41,38

## SESAB (A)

Obra : 25005C-CONSTRUÇÃO DE UNIDADE BÁSICA DE SAÚDE (UBS) INDÍGENA - TIPO II - TENSÃO 380/220V - DIVERSA

CODIGO	DESCRICAO DA COMPOSICAO	UND	COEF.	PREÇO	TOTAL
	NTO E INSTALAÇÃO. AF_03/2023 CS: 91959				
01-01-75-135*	INTERRUPTOR SIMPLES (2 MÓDULOS), 10A/250V, SE	UN	1,000000	31,37	31,37
01-01-75-158*	SUORTE PARAFUSADO COM PLACA DE ENCAIXE4 X 2	UN	1,000000	10,01	10,01
01-01-75-166	TOMADA BAIXA DE EMBUTIR (1 MÓDULO), 2P+T 10 A, INCLUINDO SUPORTE E PLACA - FORNE CIMENTO E INSTALAÇÃO. AF_03/2023 CS: 920 00	C UN			<b>28,57</b>
01-01-75-167*	TOMADA BAIXA DE EMBUTIR (1 MÓDULO), 2P+T 10 A	UN	1,000000	18,56	18,56
01-01-75-158*	SUORTE PARAFUSADO COM PLACA DE ENCAIXE4 X 2	UN	1,000000	10,01	10,01
01-01-75-182	TOMADA MÉDIA DE EMBUTIR (1 MÓDULO), 2P+T 10 A, INCLUINDO SUPORTE E PLACA - FORNE CIMENTO E INSTALAÇÃO. AF_03/2023 CS: 919 96	C UN			<b>32,59</b>
01-01-75-183*	TOMADA MÉDIA DE EMBUTIR (1 MÓDULO), 2P+T 10 A	UN	1,000000	22,58	22,58
01-01-75-158*	SUORTE PARAFUSADO COM PLACA DE ENCAIXE4 X 2	UN	1,000000	10,01	10,01
01-01-75-162	TOMADA ALTA DE EMBUTIR (1 MÓDULO), 2P+T 10 A, INCLUINDO SUPORTE E PLACA - FORNEC IMENTO E INSTALAÇÃO. AF_03/2023 CS: 9199 2	C UN			<b>43,00</b>
01-01-75-163*	TOMADA ALTA DE EMBUTIR (1 MÓDULO), 2P+T10 A,	UN	1,000000	32,99	32,99
01-01-75-158*	SUORTE PARAFUSADO COM PLACA DE ENCAIXE4 X 2	UN	1,000000	10,01	10,01
01-01-75-184	TOMADA MÉDIA DE EMBUTIR (1 MÓDULO), 2P+T 20 A, INCLUINDO SUPORTE E PLACA - FORNE CIMENTO E INSTALAÇÃO. AF_03/2023 CS: 919 97	C UN			<b>34,15</b>
01-01-75-185*	TOMADA MÉDIA DE EMBUTIR (1 MÓDULO), 2P+T 20 A	UN	1,000000	24,14	24,14
01-01-75-158*	SUORTE PARAFUSADO COM PLACA DE ENCAIXE4 X 2	UN	1,000000	10,01	10,01
	TOTAL DOS INSUMOS =>				34,15
01-01-75-170	TOMADA BAIXA DE EMBUTIR (2 MÓDULOS), 2P+ T 10 A, INCLUINDO SUPORTE E PLACA - FORN ECIMENTO E INSTALAÇÃO. AF_03/2023 CS: 92 008	C UN			<b>43,76</b>
01-01-75-171*	TOMADA BAIXA DE EMBUTIR (2 MÓDULOS), 2P+T 10	UN	1,000000	33,75	33,75
01-01-75-158*	SUORTE PARAFUSADO COM PLACA DE ENCAIXE4 X 2	UN	1,000000	10,01	10,01

## SESAB (A)

Obra : 25005C-CONSTRUÇÃO DE UNIDADE BÁSICA DE SAÚDE (UBS) INDÍGENA - TIPO II - TENSÃO 380/220V - DIVERSA

CODIGO	DESCRICAO DA COMPOSICAO	UND	COEF.	PREÇO	TOTAL
01-01-75-186	TOMADA MÉDIA DE EMBUTIR (2 MÓDULOS), 2P+ T 10 A, INCLUINDO SUPORTE E PLACA - FORN ECIMENTO E INSTALAÇÃO. AF_03/2023 CS: 92 004	C UN			51,87
01-01-75-187*	TOMADA MÉDIA DE EMBUTIR (2 MÓDULOS), 2P+T 10	UN	1,000000	41,86	41,86
01-01-75-158*	SUPORTE PARAFUSADO COM PLACA DE ENCAIXE4 X 2	UN	1,000000	10,01	10,01
01-01-75-174	TOMADA BAIXA DE EMBUTIR (3 MÓDULOS), 2P+ T 10 A, INCLUINDO SUPORTE E PLACA - FORN ECIMENTO E INSTALAÇÃO. AF_03/2023 CS: 92 016	C UN			58,96
01-01-75-175*	TOMADA BAIXA DE EMBUTIR (3 MÓDULOS), 2P+T 10	UN	1,000000	48,95	48,95
01-01-75-158*	SUPORTE PARAFUSADO COM PLACA DE ENCAIXE4 X 2	UN	1,000000	10,01	10,01
01-01-75-188	TOMADA MÉDIA DE EMBUTIR (2 MÓDULOS), 2P+ T 20 A, INCLUINDO SUPORTE E PLACA - FORN ECIMENTO E INSTALAÇÃO. AF_03/2023 CS: 92 005	C UN			54,99
01-01-75-189*	TOMADA MÉDIA DE EMBUTIR (2 MÓDULOS), 2P+T 20	UN	1,000000	44,98	44,98
01-01-75-158*	SUPORTE PARAFUSADO COM PLACA DE ENCAIXE4 X 2	UN	1,000000	10,01	10,01
01-01-75-008	CABO DE COBRE FLEXÍVEL ISOLADO, 2,5 MM², ANTI-CHAMA 450/750 V, PARA CIRCUITOS TE RMINAIS - FORNECIMENTO E INSTALAÇÃO. AF_ 03/2023 CS: 91926	C M			4,42
01-01-98-249*	ELETRICISTA COM ENCARGOS COMPLEMENTARESCS: 88	H	0,029000	30,14	0,87
01-01-98-031*	AUXILIAR DE ELETRICISTA COM ENCARGOS COMPLEME	H	0,029000	23,50	0,68
01-01-05-0565	CABO DE COBRE, FLEXIVEL, CLASSE 4 OU 5, ISOLA	M	1,243400	2,29	2,85
01-01-05-1691	FITA ISOLANTE ADESIVA ANTICHAMA, USO ATE 750	UN	0,009400	4,14	0,04
01-01-75-010	CABO DE COBRE FLEXÍVEL ISOLADO, 4 MM², A NTI-CHAMA 450/750 V, PARA CIRCUITOS TERM INAIS - FORNECIMENTO E INSTALAÇÃO. AF_03 /2023 CS: 91928	C M			6,83
01-01-98-249*	ELETRICISTA COM ENCARGOS COMPLEMENTARESCS: 88	H	0,039000	30,14	1,18
01-01-98-031*	AUXILIAR DE ELETRICISTA COM ENCARGOS COMPLEME	H	0,039000	23,50	0,92
01-01-05-0569	CABO DE COBRE, FLEXIVEL, CLASSE 4 OU 5, ISOLA	M	1,243400	3,80	4,72
01-01-05-1691	FITA ISOLANTE ADESIVA ANTICHAMA, USO ATE 750	UN	0,009400	4,14	0,04

SESAB (A)

Obra : 25005C-CONSTRUÇÃO DE UNIDADE BÁSICA DE SAÚDE (UBS) INDÍGENA - TIPO II - TENSÃO 380/220V - DIVERSA

CODIGO	DESCRICAÇÃO DA COMPOSIÇÃO	UND	COEF.	PREÇO	TOTAL
01-01-75-009	CABO DE COBRE FLEXÍVEL ISOLADO, 4 MM², ANTI-CHAMA 0,6/1,0 KV, PARA CIRCUITOS TERMINAIS - FORNECIMENTO E INSTALAÇÃO. AF_03/2023 CS: 91929	C M			7,29
01-01-98-249*	ELETRICISTA COM ENCARGOS COMPLEMENTARES: 88	H	0,039000	30,14	1,18
01-01-98-031*	AUXILIAR DE ELETRICISTA COM ENCARGOS COMPLEMENTARES	H	0,039000	23,50	0,92
01-01-05-0585	CABO DE COBRE, FLEXÍVEL, CLASSE 4 OU 5, ISOLADO	M	1,243400	4,17	5,18
01-01-05-1691	FITA ISOLANTE ADESIVA ANTICHAMA, USO ATÉ 750	UN	0,009400	4,14	0,04

01-01-75-003	CABO DE COBRE FLEXÍVEL ISOLADO, 10 MM², ANTI-CHAMA 0,6/1,0 KV, PARA CIRCUITOS TERMINAIS - FORNECIMENTO E INSTALAÇÃO. AF_03/2023 CS: 91933	C M			16,47
01-01-98-249*	ELETRICISTA COM ENCARGOS COMPLEMENTARES: 88	H	0,076000	30,14	2,29
01-01-98-031*	AUXILIAR DE ELETRICISTA COM ENCARGOS COMPLEMENTARES	H	0,076000	23,50	1,79
01-01-05-0575	CABO DE COBRE, FLEXÍVEL, CLASSE 4 OU 5, ISOLADO	M	1,243400	9,95	12,37
01-01-05-1691	FITA ISOLANTE ADESIVA ANTICHAMA, USO ATÉ 750	UN	0,009400	4,14	0,04
	TOTAL DOS INSUMOS =>				16,49

01-01-75-005	CABO DE COBRE FLEXÍVEL ISOLADO, 16 MM², ANTI-CHAMA 0,6/1,0 KV, PARA CIRCUITOS TERMINAIS - FORNECIMENTO E INSTALAÇÃO. AF_03/2023 CS: 91935	C M			25,83
01-01-98-249*	ELETRICISTA COM ENCARGOS COMPLEMENTARES: 88	H	0,114000	30,14	3,44
01-01-98-031*	AUXILIAR DE ELETRICISTA COM ENCARGOS COMPLEMENTARES	H	0,114000	23,50	2,68
01-01-05-0578	CABO DE COBRE, FLEXÍVEL, CLASSE 4 OU 5, ISOLADO	M	1,243400	15,85	19,71
01-01-05-1691	FITA ISOLANTE ADESIVA ANTICHAMA, USO ATÉ 750	UN	0,009400	4,14	0,04
	TOTAL DOS INSUMOS =>				25,87

01-02-37-005	CABO DE COBRE FLEXÍVEL ISOLADO, 25 MM², ANTI-CHAMA 0,6/1,0 KV, PARA REDE ENTERRADA DE DISTRIBUIÇÃO DE ENERGIA ELÉTRICA - FORNECIMENTO E INSTALAÇÃO. AF_12/2021 CS: 92984	C M			28,22
01-01-98-249*	ELETRICISTA COM ENCARGOS COMPLEMENTARES: 88	H	0,060800	30,14	1,83
01-01-98-031*	AUXILIAR DE ELETRICISTA COM ENCARGOS COMPLEMENTARES	H	0,060800	23,50	1,43
01-01-05-0582	CABO DE COBRE, FLEXÍVEL, CLASSE 4 OU 5, ISOLADO	M	1,015000	24,58	24,95
01-01-05-1691	FITA ISOLANTE ADESIVA ANTICHAMA, USO ATÉ 750	UN	0,009000	4,14	0,04
	TOTAL DOS INSUMOS =>				28,25

76-02-03-001	QDN - 380/220V	O UN			2.575,04
--------------	----------------	------	--	--	----------

## SESAB (A)

## Obra : 25005C-CONSTRUÇÃO DE UNIDADE BÁSICA DE SAÚDE (UBS) INDÍGENA - TIPO II - TENSÃO 380/220V - DIVERSA

CODIGO	DESCRICAÇÃO DA COMPOSIÇÃO	UND	COEF.	PREÇO	TOTAL
76-02-03-005*	DISPOSITIVO DPS CLASSE II, 1 POLO, TENSÃO MA	UN	4,000000	197,40	789,60
76-02-03-007*	QUADRO DE DISTRIBUIÇÃO DE ENERGIA EM CHAPA DE	UN	1,000000	801,04	801,04
76-02-03-006*	MONTAGEM E INSTALAÇÃO DE QUADRO ELÉTRICOATÉ 4	UN	1,000000	181,58	181,58
01-01-77-019*	DISJUNTOR BIPOLAR TIPO DIN, CORRENTE NOMINAL	UN	1,000000	57,42	57,42
01-01-77-043*	DISJUNTOR TRIPOLAR TIPO DIN, CORRENTE NOMINAL	UN	1,000000	77,72	77,72
01-01-77-026*	DISJUNTOR MONOPOLAR TIPO DIN, CORRENTE NOMINA	UN	13,000000	11,83	153,79
76-02-02-001*	DISJUNTOR BIPOLAR DR 25 A - DISPOSITIVO RESID	UN	1,000000	310,05	310,05
01-01-77-040*	DISJUNTOR TRIPOLAR TIPO DIN, CORRENTE NOMINAL	UN	2,000000	69,12	138,24
01-01-77-028*	DISJUNTOR MONOPOLAR TIPO DIN, CORRENTE NOMINA	UN	5,000000	13,12	65,60
	TOTAL DOS INSUMOS =>				2.575,04

76-02-03-002	QDE - 380/220V	O UN			<b>1.821,83</b>
01-01-77-026*	DISJUNTOR MONOPOLAR TIPO DIN, CORRENTE NOMINA	UN	11,000000	11,83	130,13
01-01-77-028*	DISJUNTOR MONOPOLAR TIPO DIN, CORRENTE NOMINA	UN	4,000000	13,12	52,48
01-01-77-043*	DISJUNTOR TRIPOLAR TIPO DIN, CORRENTE NOMINAL	UN	1,000000	77,72	77,72
76-02-03-005*	DISPOSITIVO DPS CLASSE II, 1 POLO, TENSÃO MA	UN	4,000000	197,40	789,60
76-02-03-006*	MONTAGEM E INSTALAÇÃO DE QUADRO ELÉTRICOATÉ 4	UN	1,000000	181,58	181,58
76-02-03-008*	QUADRO DE DISTRIBUIÇÃO COM BARRAMENTO TRIFASI	UN	1,000000	590,32	590,32
	TOTAL DOS INSUMOS =>				1.821,83

76-02-03-003	QDAC - 380/220V	O UN			<b>2.075,49</b>
01-01-77-044*	DISJUNTOR TRIPOLAR TIPO DIN, CORRENTE NOMINAL	UN	1,000000	85,17	85,17
01-01-77-028*	DISJUNTOR MONOPOLAR TIPO DIN, CORRENTE NOMINA	UN	4,000000	13,12	52,48
76-02-03-005*	DISPOSITIVO DPS CLASSE II, 1 POLO, TENSÃO MA	UN	4,000000	197,40	789,60
76-02-03-007*	QUADRO DE DISTRIBUIÇÃO DE ENERGIA EM CHAPA DE	UN	1,000000	801,04	801,04
76-02-03-006*	MONTAGEM E INSTALAÇÃO DE QUADRO ELÉTRICOATÉ 4	UN	1,000000	181,58	181,58
01-01-77-026*	DISJUNTOR MONOPOLAR TIPO DIN, CORRENTE NOMINA	UN	14,000000	11,83	165,62
	TOTAL DOS INSUMOS =>				2.075,49

76-02-03-004	QDFL - 380/220V	O UN			<b>2.203,55</b>
01-01-77-040*	DISJUNTOR TRIPOLAR TIPO DIN, CORRENTE NOMINAL	UN	2,000000	69,12	138,24
01-01-77-044*	DISJUNTOR TRIPOLAR TIPO DIN, CORRENTE NOMINAL	UN	1,000000	85,17	85,17
01-01-77-028*	DISJUNTOR MONOPOLAR TIPO DIN, CORRENTE NOMINA	UN	4,000000	13,12	52,48
76-02-03-005*	DISPOSITIVO DPS CLASSE II, 1 POLO, TENSÃO MA	UN	4,000000	197,40	789,60
01-01-77-043*	DISJUNTOR TRIPOLAR TIPO DIN, CORRENTE NOMINAL	UN	2,000000	77,72	155,44
76-02-03-007*	QUADRO DE DISTRIBUIÇÃO DE ENERGIA EM CHAPA DE	UN	1,000000	801,04	801,04
76-02-03-006*	MONTAGEM E INSTALAÇÃO DE QUADRO ELÉTRICOATÉ 4	UN	1,000000	181,58	181,58
	TOTAL DOS INSUMOS =>				2.203,55

77-02-02-009	FORNECIMENTO DE GRUPO GERADOR YG125TRE A 0010 E A0020 12,5KVA TRIFÁSICO - RADIADO	O UN			<b>17.113,90</b>
--------------	--	------	--	--	------------------

## SESAB (A)

## Obra : 25005C-CONSTRUÇÃO DE UNIDADE BÁSICA DE SAÚDE (UBS) INDÍGENA - TIPO II - TENSÃO 380/220V - DIVERSA

CODIGO	DESCRICAO DA COMPOSICAO	UND	COEF.	PREÇO	TOTAL
	R E PARTIDA ELÉTRICA - REF 02475/ORSE				
77-02-02-0007	GRUPO GERADOR YG125TRE A0010 E A0020 12,5 KVA	UN	1,000000	17.113,90	17.113,90
	TOTAL DOS INSUMOS =>				17.113,90
77-02-02-010	QUADRO DE TRANSFERÊNCIA AUTOMÁTICA P/ GRUPO GERADORES ATÉ 50KVA - REF 10796/ORSE	O UN			<b>12.153,95</b>
01-01-98-249*	ELETRICISTA COM ENCARGOS COMPLEMENTARES CS: 88	H	1,000000	30,14	30,14
01-01-98-350*	SERVENTE COM ENCARGOS COMPLEMENTARES CS: 8831	H	1,000000	22,45	22,45
77-02-02-0008	QUADRO DE TRANSFERÊNCIA AUTOMÁTICA P/ GRUPO D	UN	1,000000	12.101,36	12.101,36
	TOTAL DOS INSUMOS =>				12.153,95
76-02-03-016	CURVA 180 GRAUS PARA ELETRODUTO, PVC, ROSCAVEL DN 60 MM (2) - FORNECIMENTO E INSTALAÇÃO. AF_03/2023	O UN			<b>34,91</b>
01-01-98-249*	ELETRICISTA COM ENCARGOS COMPLEMENTARES CS: 88	H	0,365000	30,14	11,00
01-01-98-031*	AUXILIAR DE ELETRICISTA COM ENCARGOS COMPLEMENTARES CS: 8831	H	0,365000	23,50	8,58
01-01-05-1209	CURVA 180 GRAUS, DE PVC RIGIDO ROSCAVEL, DE 2	UN	1,000000	15,33	15,33
	TOTAL DOS INSUMOS =>				34,91
01-02-37-014	CURVA 90 GRAUS PARA ELETRODUTO, PVC, ROSCAVEL, DN 60 MM (2), PARA REDE ENTERRADA DE DISTRIBUIÇÃO DE ENERGIA ELÉTRICA - FORNECIMENTO E INSTALAÇÃO. AF_12/2021 CS: 93020	C UN			<b>29,27</b>
01-01-98-249*	ELETRICISTA COM ENCARGOS COMPLEMENTARES CS: 88	H	0,386900	30,14	11,66
01-01-98-031*	AUXILIAR DE ELETRICISTA COM ENCARGOS COMPLEMENTARES CS: 8831	H	0,386900	23,50	9,09
01-01-05-1299	CURVA 90 GRAUS, LONGA, DE PVC RIGIDO ROSCAVEL	UN	1,000000	8,52	8,52
	TOTAL DOS INSUMOS =>				29,27
76-02-02-019	BUCHA COM ARRUELA EM LIGA ESPECIAL ZAMAK P/ELETRODUTO 50MM, D=2 - REF:12463 ORSE	O UN			<b>12,87</b>
01-01-98-249*	ELETRICISTA COM ENCARGOS COMPLEMENTARES CS: 88	H	0,060000	30,14	1,81
01-01-98-350*	SERVENTE COM ENCARGOS COMPLEMENTARES CS: 8831	H	0,060000	22,45	1,35
01-01-05-0258	ARRUELA EM ALUMINIO, COM ROSCA, DE 2, PARA ELETRODUTO	UN	1,000000	3,14	3,14
01-01-05-0510	BUCHA EM ALUMINIO, COM ROSCA, DE 2, PARA ELETRODUTO	UN	1,000000	6,57	6,57
	TOTAL DOS INSUMOS =>				12,87
01-01-77-060	QUADRO DE MEDIÇÃO GERAL DE ENERGIA PARA 1 MEDIDOR DE SOBREPOR - FORNECIMENTO E INSTALAÇÃO. AF_10/2020 CS: 101946	C UN			<b>162,28</b>

## SESAB (A)

## Obra : 25005C-CONSTRUÇÃO DE UNIDADE BÁSICA DE SAÚDE (UBS) INDÍGENA - TIPO II - TENSÃO 380/220V - DIVERSA

CODIGO	DESCRICAO DA COMPOSICAO	UND	COEF.	PREÇO	TOTAL
01-01-98-249*	ELETRICISTA COM ENCARGOS COMPLEMENTARESCS: 88	H	1,523300	30,14	45,91
01-01-98-031*	AUXILIAR DE ELETRICISTA COM ENCARGOS COMPLEME	H	1,523300	23,50	35,80
01-01-05-0422	BUCHA DE NYLON SEM ABA S6, COM PARAFUSO DE 4,	UN	4,000000	0,20	0,80
01-01-05-0746	CAIXA PARA MEDIDOR MONOFASICO, EM POLICARBONA	UN	1,000000	79,78	79,78
	TOTAL DOS INSUMOS =>				162,29
76-02-02-020	CABO DE COBRE NÚ 50 MM2 - FORNECIMENTO E ASSENTAMENTO (2,27M/KG) - REF:8082 ORSE	O KG			137,27
01-01-98-249*	ELETRICISTA COM ENCARGOS COMPLEMENTARESCS: 88	H	0,160000	30,14	4,82
01-01-98-350*	SERVENTE COM ENCARGOS COMPLEMENTARES CS: 8831	H	0,160000	22,45	3,59
76-02-02-0021	CABO DE COBRE NÚ 50 MM2 - 1/0 AWG - 2694 ORSE	KG	1,000000	128,86	128,86
	TOTAL DOS INSUMOS =>				137,27
01-01-78-017	CABO DE COBRE FLEXÍVEL ISOLADO, 25 MM², 0,6/1,0 KV, PARA REDE AÉREA DE DISTRIBUI ÇÃO DE ENERGIA ELÉTRICA DE BAIXA TENSÃO - FORNECIMENTO E INSTALAÇÃO. AF_07/2020 CS: 101562	C M			25,64
01-01-98-249*	ELETRICISTA COM ENCARGOS COMPLEMENTARESCS: 88	H	0,002900	30,14	0,09
01-01-05-0582	CABO DE COBRE, FLEXIVEL, CLASSE 4 OU 5, ISOLA	M	1,040100	24,58	25,57
	TOTAL DOS INSUMOS =>				25,66
76-02-02-021	DISJUNTOR TRIPOLAR 80 A, PADRÃO DIN (LIN HA BRANCA ), CURVA DE DISPARO C, CORRENT E DE INTERRUPÇÃO 10KA, REF.: SIEMENS 5SX X1 OU SIMILAR. - REF:13457 ORSE	O UN			395,79
01-01-98-249*	ELETRICISTA COM ENCARGOS COMPLEMENTARESCS: 88	H	1,000000	30,14	30,14
01-01-98-350*	SERVENTE COM ENCARGOS COMPLEMENTARES CS: 8831	H	1,000000	22,45	22,45
76-02-02-0022	DISJUNTOR TRIPOLAR 80 A, PADRÃO DIN ( LINHA B	UN	1,000000	343,20	343,20
	TOTAL DOS INSUMOS =>				395,79
76-02-02-022	FORNECIMENTO DE GANCHO DE OLHAL C/FURO 18MM - REF: 2884 ORSE	O UN			13,00
76-02-02-0023	GANCHO OLHAL C/ FURO 18MM - 1041 ORSE	UN	1,000000	13,00	13,00
	TOTAL DOS INSUMOS =>				13,00
76-02-02-023	ABRAÇADEIRA EM FITA DE AÇO 1, COM FECHO RAPIDO - REF:10764 ORSE	O UN			12,89
01-01-98-253*	ENCANADOR OU BOMBEIRO HIDRÁULICO COM ENCARGOS	H	0,100000	29,06	2,91
01-01-98-350*	SERVENTE COM ENCARGOS COMPLEMENTARES CS: 8831	H	0,100000	22,45	2,25

## SESAB (A)

## Obra : 25005C-CONSTRUÇÃO DE UNIDADE BÁSICA DE SAÚDE (UBS) INDÍGENA - TIPO II - TENSÃO 380/220V - DIVERSA

CODIGO	DESCRICAO DA COMPOSICAO	UND	COEF.	PREÇO	TOTAL
76-02-02-0024	ABRAÇADEIRA EM FITA DE AÇO 1, COM FECHO RÁPID	UN	1,000000	7,73	7,73
	TOTAL DOS INSUMOS =>				12,89
76-02-02-024	HASTE COBREADA COPPERWELD P/ATERRAMENTO D=5/8 X 2,40M - REF:9379 ORSE	O UN			45,38
01-01-98-249*	ELETRICISTA COM ENCARGOS COMPLEMENTARESCS: 88	H	0,300000	30,14	9,04
01-01-98-350*	SERVENTE COM ENCARGOS COMPLEMENTARES CS: 8831	H	0,300000	22,45	6,74
76-02-02-0025	HASTE COBREADA COPPERWELD P/ATERRAMENTO D= 5/	UN	1,000000	29,60	29,60
	TOTAL DOS INSUMOS =>				45,38
76-02-04-001	FORNECIMENTO E ASSENTAMENTO DE POSTE DE CONCRETO COM COMPRIMENTO NOMINAL DE 10M CARGA NOMINAL DE 300 DAN, ENGASTAMENTO, BASE CONCRETADA COM 1M DE CONCRETO E 0,6 M DE SOLO AF_11/2019 - REF:100604CS	O UN			1.970,66
01-02-31-025*	CONCRETO MAGRO PARA LASTRO, TRAÇO 1:4,5:4,5 (	M3	0,255000	446,86	113,95
01-01-98-249*	ELETRICISTA COM ENCARGOS COMPLEMENTARESCS: 88	H	4,473000	30,14	134,82
01-01-98-031*	AUXILIAR DE ELETRICISTA COM ENCARGOS COMPLEME	H	1,376000	23,50	32,34
01-01-28-130*	GUINDAUTO HIDRÁULICO, CAPACIDADE MÁXIMADE CAR	CHP	0,078000	285,75	22,29
01-01-05-0552	CABO DE COBRE NU 35 MM2 MEIO-DURO CS: 863	M	10,000000	37,91	379,10
76-02-02-0026	POSTE DE CONCRETO ARMADO DE SECAO CIRCULAR, E	UN	1,000000	1.288,16	1.288,16
	TOTAL DOS INSUMOS =>				1.970,66
01-01-75-090	ELETRODUTO RÍGIDO ROSCÁVEL, PVC, DN 32 M M (1), PARA CIRCUITOS TERMINAIS, INSTALA DO EM FORRO - FORNECIMENTO E INSTALAÇÃO. AF_03/2023 CS: 91864	C M			14,26
01-01-98-249*	ELETRICISTA COM ENCARGOS COMPLEMENTARESCS: 88	H	0,139000	30,14	4,19
01-01-98-031*	AUXILIAR DE ELETRICISTA COM ENCARGOS COMPLEME	H	0,139000	23,50	3,27
01-01-05-1468	ELETRODUTO DE PVC RIGIDO ROSCAVEL DE 1 , SEM	M	1,017000	6,71	6,82
	TOTAL DOS INSUMOS =>				14,28
01-01-75-092	ELETRODUTO RÍGIDO ROSCÁVEL, PVC, DN 32 M M (1), PARA CIRCUITOS TERMINAIS, INSTALA DO EM PAREDE - FORNECIMENTO E INSTALAÇÃO . AF_03/2023 CS: 91872	C M			17,37
01-01-98-249*	ELETRICISTA COM ENCARGOS COMPLEMENTARESCS: 88	H	0,197000	30,14	5,94
01-01-98-031*	AUXILIAR DE ELETRICISTA COM ENCARGOS COMPLEME	H	0,197000	23,50	4,63
01-01-05-1468	ELETRODUTO DE PVC RIGIDO ROSCAVEL DE 1 , SEM	M	1,017000	6,71	6,82
	TOTAL DOS INSUMOS =>				17,39

SESAB (A)

Obra : 25005C-CONSTRUÇÃO DE UNIDADE BÁSICA DE SAÚDE (UBS) INDÍGENA - TIPO II - TENSÃO 380/220V - DIVERSA

CODIGO	DESCRICAO DA COMPOSICAO	UND	COEF.	PREÇO	TOTAL
01-01-75-095	ELETRODUTO RÍGIDO ROSCÁVEL, PVC, DN 40 M M (1 1/4), PARA CIRCUITOS TERMINAIS, INS TALADO EM PAREDE - FORNECIMENTO E INSTAL AÇÃO. AF_03/2023 CS: 91873	C M			20,83
01-01-98-249*	ELETRICISTA COM ENCARGOS COMPLEMENTARESCS: 88	H	0,219000	30,14	6,60
01-01-98-031*	AUXILIAR DE ELETRICISTA COM ENCARGOS COMPLEME	H	0,219000	23,50	5,15
01-01-05-1470	ELETRODUTO DE PVC RIGIDO ROSCAVEL DE 1 1/4 ,	M	1,017000	8,94	9,09
	TOTAL DOS INSUMOS =>				20,84
01-01-75-150	LUVA PARA ELETRODUTO, PVC, ROSCÁVEL, DN 32 MM (1), PARA CIRCUITOS TERMINAIS, INS TALADA EM FORRO - FORNECIMENTO E INSTALA ÇÃO. AF_03/2023 CS: 91876	C UN			10,11
01-01-98-249*	ELETRICISTA COM ENCARGOS COMPLEMENTARESCS: 88	H	0,160000	30,14	4,82
01-01-98-031*	AUXILIAR DE ELETRICISTA COM ENCARGOS COMPLEME	H	0,160000	23,50	3,76
01-01-05-2176	LUVA EM PVC RIGIDO ROSCAVEL, DE 1, PARA ELETR	UN	1,000000	1,53	1,53
	TOTAL DOS INSUMOS =>				10,11
01-01-75-152	LUVA PARA ELETRODUTO, PVC, ROSCÁVEL, DN 32 MM (1), PARA CIRCUITOS TERMINAIS, INS TALADA EM PAREDE - FORNECIMENTO E INSTAL AÇÃO. AF_03/2023 CS: 91885	C UN			13,27
01-01-98-249*	ELETRICISTA COM ENCARGOS COMPLEMENTARESCS: 88	H	0,219000	30,14	6,60
01-01-98-031*	AUXILIAR DE ELETRICISTA COM ENCARGOS COMPLEME	H	0,219000	23,50	5,15
01-01-05-2176	LUVA EM PVC RIGIDO ROSCAVEL, DE 1, PARA ELETR	UN	1,000000	1,53	1,53
	TOTAL DOS INSUMOS =>				13,28
01-01-75-155	LUVA PARA ELETRODUTO, PVC, ROSCÁVEL, DN 40 MM (1 1/4), PARA CIRCUITOS TERMINAIS, INSTALADA EM PAREDE - FORNECIMENTO E IN STALAÇÃO. AF_03/2023 CS: 91886	C UN			15,46
01-01-98-249*	ELETRICISTA COM ENCARGOS COMPLEMENTARESCS: 88	H	0,244000	30,14	7,35
01-01-98-031*	AUXILIAR DE ELETRICISTA COM ENCARGOS COMPLEME	H	0,244000	23,50	5,73
01-01-05-2175	LUVA EM PVC RIGIDO ROSCAVEL, DE 1 1/4, PARA E	UN	1,000000	2,38	2,38
	TOTAL DOS INSUMOS =>				15,46
01-01-75-054	CURVA 90 GRAUS PARA ELETRODUTO, PVC, ROS CÁVEL, DN 32 MM (1), PARA CIRCUITOS TERM INAIS, INSTALADA EM PAREDE - FORNECIMENT O E INSTALAÇÃO. AF_03/2023 CS: 91917	C UN			21,42

## SESAB (A)

## Obra : 25005C-CONSTRUÇÃO DE UNIDADE BÁSICA DE SAÚDE (UBS) INDÍGENA - TIPO II - TENSÃO 380/220V - DIVERSA

CODIGO	DESCRICAO DA COMPOSICAO	UND	COEF.	PREÇO	TOTAL
01-01-98-249*	ELETRICISTA COM ENCARGOS COMPLEMENTARES CS: 88	H	0,328000	30,14	9,89
01-01-98-031*	AUXILIAR DE ELETRICISTA COM ENCARGOS COMPLEME	H	0,328000	23,50	7,71
01-01-05-1296	CURVA 90 GRAUS, LONGA, DE PVC RIGIDO ROSCAVEL	UN	1,000000	3,84	3,84
01-01-76-033	CONDULETE DE PVC, TIPO LR, PARA ELETRODU TO DE PVC SOLDÁVEL DN 25 MM (3/4), APARE NTE - FORNECIMENTO E INSTALAÇÃO. AF_10/2 022 CS: 104399	C UN			<b>27,85</b>
01-01-98-249*	ELETRICISTA COM ENCARGOS COMPLEMENTARES CS: 88	H	0,344300	30,14	10,38
01-01-98-031*	AUXILIAR DE ELETRICISTA COM ENCARGOS COMPLEME	H	0,344300	23,50	8,09
01-01-05-0422	BUCHA DE NYLON SEM ABA S6, COM PARAFUSO DE 4,	UN	2,000000	0,20	0,40
01-01-05-1038	CONDULETE EM PVC, TIPO LR, SEM TAMPA, DE 3/4	UN	1,000000	8,99	8,99
	TOTAL DOS INSUMOS =>				27,86
01-01-76-035	CONDULETE DE PVC, TIPO T, PARA ELETRODUT O DE PVC SOLDÁVEL DN 25 MM (3/4), APAREN TE - FORNECIMENTO E INSTALAÇÃO. AF_10/20 22 CS: 104404	C UN			<b>32,48</b>
01-01-98-249*	ELETRICISTA COM ENCARGOS COMPLEMENTARES CS: 88	H	0,396700	30,14	11,96
01-01-98-031*	AUXILIAR DE ELETRICISTA COM ENCARGOS COMPLEME	H	0,396700	23,50	9,32
01-01-05-0422	BUCHA DE NYLON SEM ABA S6, COM PARAFUSO DE 4,	UN	2,000000	0,20	0,40
01-01-05-1040	CONDULETE EM PVC, TIPO T, SEM TAMPA, DE 3/4 C	UN	1,000000	10,81	10,81
	TOTAL DOS INSUMOS =>				32,49
76-02-02-011	FORNECIMENTO E INSTALAÇÃO DE ELETROCALHA PERFURADA 100 X 50 X 3000 MM (REF. MOPA OU SIMILAR) COM TAMPA - REF:8359 ORSE	O M			<b>45,37</b>
01-01-98-249*	ELETRICISTA COM ENCARGOS COMPLEMENTARES CS: 88	H	0,400000	30,14	12,06
01-01-98-350*	SERVENTE COM ENCARGOS COMPLEMENTARES CS: 8831	H	0,400000	22,45	8,98
76-02-02-0010	ELETROCALHA METÁLICA PERFURADA 100 X 50 X 300	M	1,000000	14,78	14,78
76-02-02-0011	TAMPA DE ENCAIXE 100 X3000 - Z PARA ELETROCAL	M	1,000000	9,55	9,55
	TOTAL DOS INSUMOS =>				45,37
76-02-02-012	TÊ HORIZONTAL 100 X 50 MM COM BASE LISA PERFURADA PARA ELETROCALHA METÁLICA (REF MOPA OU SIMILAR) - REF:8113 ORSE	O UN			<b>37,47</b>
01-01-98-350*	SERVENTE COM ENCARGOS COMPLEMENTARES CS: 8831	H	0,200000	22,45	4,49
01-01-98-249*	ELETRICISTA COM ENCARGOS COMPLEMENTARES CS: 88	H	0,200000	30,14	6,03
76-02-02-0012	TÊ HORIZONTAL 100 X 50 MM PARA ELETROCALHA ME	UN	1,000000	26,95	26,95
	TOTAL DOS INSUMOS =>				37,47

## SESAB (A)

Obra : 25005C-CONSTRUÇÃO DE UNIDADE BÁSICA DE SAÚDE (UBS) INDÍGENA - TIPO II - TENSÃO 380/220V - DIVERSA

CODIGO	DESCRICAO DA COMPOSICAO	UND	COEF.	PREÇO	TOTAL
76-02-02-013	CURVA VERTICAL 100 X 50 MM PARA ELETROCA LHA METÁLICA, COM ÂNGULO 90° (REF.: MOPA OU SIMILAR) - REF:8443 ORSE	O UN			25,02
01-01-98-350*	SERVENTE COM ENCARGOS COMPLEMENTARES CS: 8831	H	0,200000	22,45	4,49
01-01-98-249*	ELETRICISTA COM ENCARGOS COMPLEMENTARES CS: 88	H	0,200000	30,14	6,03
76-02-02-0013	CURVA VERTICAL 100 X 50 MM PARA ELETROCALHA M	UN	1,000000	14,50	14,50
	TOTAL DOS INSUMOS =>				25,02
77-02-02-007	FIXAÇÃO DE ELETROCALHAS COM VERGALHÃO (T IRANTE) COM ROSCA TOTAL 1/4 X 1000MM (MA RIVTEC REF. 1431 OU SIMILAR) - REF 07384 /ORSE	O M			27,83
01-01-98-249*	ELETRICISTA COM ENCARGOS COMPLEMENTARES CS: 88	H	0,300000	30,14	9,04
01-01-98-350*	SERVENTE COM ENCARGOS COMPLEMENTARES CS: 8831	H	0,300000	22,45	6,74
77-02-02-0004	VERGALHÃO (TIRANTE) COM ROSCA TOTAL Ø 1/4X100	UN	1,000000	12,05	12,05
	TOTAL DOS INSUMOS =>				27,83
76-02-02-014	FORNECIMENTO E INSTALAÇÃO DE SAÍDA HORIZ ONTAL PARA ELETRODUTO 1 (REF. VL 33 VALE MAM OU SIMILAR) - REF:724 ORSE	O UN			10,30
01-01-98-249*	ELETRICISTA COM ENCARGOS COMPLEMENTARES CS: 88	H	0,120000	30,14	3,62
01-01-98-350*	SERVENTE COM ENCARGOS COMPLEMENTARES CS: 8831	H	0,120000	22,45	2,69
76-02-02-0014	SAÍDA HORIZONTAL PARA ELETRODUTO 1 (REF. VL 3	UN	1,000000	3,99	3,99
	TOTAL DOS INSUMOS =>				10,30
76-02-02-025	SUORTE DE SUSTENTAÇÃO DE ELETROCALHA ME TALICA 100MM(REF. MOPA OU SIMILAR) - REF :7819 ORSE	O UN			25,71
01-01-98-249*	ELETRICISTA COM ENCARGOS COMPLEMENTARES CS: 88	H	0,384000	30,14	11,57
01-01-98-350*	SERVENTE COM ENCARGOS COMPLEMENTARES CS: 8831	H	0,385000	22,45	8,64
76-02-02-0028	SUORTE VERTICAL 100 X 100 MM PARA FIXAÇÃO DE	UN	1,000000	5,50	5,50
	TOTAL DOS INSUMOS =>				25,71
76-02-03-017	EMENDA INTERNA 100X50MM PARA ELETROCALHA METÁLICA (COM PORCA, ARRUELA E PARAFUSO INCLUSOS)	O UN			12,29
01-01-98-249*	ELETRICISTA COM ENCARGOS COMPLEMENTARES CS: 88	H	0,194600	30,14	5,87
01-01-98-031*	AUXILIAR DE ELETRICISTA COM ENCARGOS COMPLEME	H	0,044200	23,50	1,04
76-02-02-0027	EMENDA INTERNA 100 X 50 MM COM BASE LISA PERF	UN	1,000000	3,10	3,10
78-02-02-0035	ARRUELA LISA ZINCADA Ø 1/4. 8347/ORSE	UN	4,000000	0,05	0,20

## SESAB (A)

## Obra : 25005C-CONSTRUÇÃO DE UNIDADE BÁSICA DE SAÚDE (UBS) INDÍGENA - TIPO II - TENSÃO 380/220V - DIVERSA

CODIGO	DESCRICAO DA COMPOSICAO	UND	COEF.	PREÇO	TOTAL
78-02-02-0037	PARAFUSO CABEÇA LENTILHA AUTO-TRAVANTE 1/4 X	UN	4,000000	0,20	0,80
78-02-02-0038	PORCA SEXTAVADA 1/4. 6555/ORSE	UN	4,000000	0,32	1,28
	TOTAL DOS INSUMOS =>				12,29

01-02-38-059	TOMADA DE REDE RJ45 - FORNECIMENTO E INS TALAÇÃO. AF_11/2019 CS: 98307	O UN			36,60
01-01-98-249*	ELETRICISTA COM ENCARGOS COMPLEMENTARESCS: 88	H	0,206200	30,14	6,21
01-01-98-031*	AUXILIAR DE ELETRICISTA COM ENCARGOS COMPLEME	H	0,206200	23,50	4,85
01-01-05-0725	CAIXA DE PASSAGEM, EM PVC, DE 4 X 2, PARA ELE	UN	1,000000	2,18	2,18
01-01-05-3379	TOMADA RJ45, 8 FIOS, CAT 5E, CONJUNTO MONTADO	UN	1,000000	25,55	25,55
	TOTAL DOS INSUMOS =>				38,79

76-02-02-008	TOMADA DUPLA PARA LÓGICA RJ45, CAT.6, CO M CAIXA PVC, EMBUTIR, COMPLETA - FORNEC. E INSTALAÇÃO - REF:11234 ORSE	O UN			117,72
01-01-98-249*	ELETRICISTA COM ENCARGOS COMPLEMENTARESCS: 88	H	0,800000	30,14	24,11
01-01-98-350*	SERVENTE COM ENCARGOS COMPLEMENTARES CS: 8831	H	0,400000	22,45	8,98
01-01-05-0725	CAIXA DE PASSAGEM, EM PVC, DE 4 X 2, PARA ELE	UN	1,000000	2,18	2,18
76-02-02-0008	MODULO PARA TOMADA RJ-45 CAT.6 - 12113 ORSE	UN	2,000000	39,80	79,60
76-02-02-0009	PLACA 4 X 2 PARA TOMADA RJ-45 CAT.6 - P/ 02 M	UN	1,000000	2,85	2,85
	TOTAL DOS INSUMOS =>				117,72

76-02-02-010	TOMADA TRIPLA, DE EMBUTIR, TIPO RJ-45 CA TEGORIA 6, INSTALADA EM CAIXA DE PVC 4 X 2	O UN			157,17
01-01-98-249*	ELETRICISTA COM ENCARGOS COMPLEMENTARESCS: 88	H	0,800000	30,14	24,11
01-01-98-031*	AUXILIAR DE ELETRICISTA COM ENCARGOS COMPLEME	H	0,400000	23,50	9,40
01-01-05-0725	CAIXA DE PASSAGEM, EM PVC, DE 4 X 2, PARA ELE	UN	1,000000	2,18	2,18
01-01-05-1575	ESPELHO / PLACA DE 3 POSTOS 4 X 2, PARA INSTA	UN	1,000000	2,08	2,08
76-02-02-0008	MODULO PARA TOMADA RJ-45 CAT.6 - 12113 ORSE	UN	3,000000	39,80	119,40
	TOTAL DOS INSUMOS =>				157,17

01-01-75-019	CAIXA RETANGULAR 4 X 2 BAIXA (0,30 M DO PISO), PVC, INSTALADA EM PAREDE - FORNEC IMENTO E INSTALAÇÃO. AF_03/2023 CS: 9194 1	C UN			11,60
01-01-06-074*	ARGAMASSA TRAÇO 1:3 (EM VOLUME DE CIMENTO E A	M3	0,000900	709,82	0,64
01-01-98-249*	ELETRICISTA COM ENCARGOS COMPLEMENTARESCS: 88	H	0,164000	30,14	4,94
01-01-98-031*	AUXILIAR DE ELETRICISTA COM ENCARGOS COMPLEME	H	0,164000	23,50	3,85
01-01-05-0725	CAIXA DE PASSAGEM, EM PVC, DE 4 X 2, PARA ELE	UN	1,000000	2,18	2,18

## SESAB (A)

Obra : 25005C-CONSTRUÇÃO DE UNIDADE BÁSICA DE SAÚDE (UBS) INDÍGENA - TIPO II - TENSÃO 380/220V - DIVERSA

CODIGO	DESCRICAO DA COMPOSICAO	UND	COEF.	PREÇO	TOTAL
76-02-02-009	CAIXA DE PASSAGEM METÁLICA, DE EMBUTIR COM MEDIDAS 15X15X7,5CM INSTALADA NA PAR EDE	O UN			61,11
01-01-98-249*	ELETRICISTA COM ENCARGOS COMPLEMENTARESCS: 88	H	0,346000	30,14	10,43
01-01-98-031*	AUXILIAR DE ELETRICISTA COM ENCARGOS COMPLEME	H	0,346000	23,50	8,13
01-01-05-0708	CAIXA DE PASSAGEM ELETRICA DE PAREDE, DE EMBU	UN	1,000000	42,55	42,55
	TOTAL DOS INSUMOS =>				61,11
76-02-02-002	FORNECIMENTO E INSTALAÇÃO DE RACK DE PIS O 19 X 16U X 570MM (GABINETE) - REF:758 ORSE	O UN			756,21
01-01-98-350*	SERVENTE COM ENCARGOS COMPLEMENTARES CS: 8831	H	2,000000	22,45	44,90
01-01-98-249*	ELETRICISTA COM ENCARGOS COMPLEMENTARESCS: 88	H	2,000000	30,14	60,28
77-02-02-0005	RACK DE PISO 19 X 16 U X 570MM (GABINETE) PAR	UN	1,000000	651,03	651,03
	TOTAL DOS INSUMOS =>				756,21
76-02-02-003	SWITCH 24 PORTAS 10/100 MBPS - FORNECIME NTO E INSTALACAO - REF:7867 ORSE	O UN			531,36
76-02-02-0002	SWITCH 24 PORTAS 10/100 MBPS - 7615 ORSE	UN	1,000000	520,00	520,00
76-02-02-0004	TÉCNICO EM INFORMÁTICA - 40H - REV 02 - 6698	H	1,000000	11,36	11,36
	TOTAL DOS INSUMOS =>				531,36
76-02-02-004	FORNECIMENTO E INSTALAÇÃO DE SWITCH 24 P ORTAS GERENCIÁVEL POE 10/100 /1000 + 4SF P - REF:12791 ORSE	O UN			3.712,74
76-02-02-0003	SWITCH 24 PORTAS GERENCIÁVEL POE 10/100 /1000	UN	1,000000	3.701,38	3.701,38
76-02-02-0004	TÉCNICO EM INFORMÁTICA - 40H - REV 02 - 6698	H	1,000000	11,36	11,36
	TOTAL DOS INSUMOS =>				3.712,74
01-02-38-050	PATCH PANEL 24 PORTAS, CATEGORIA 6 - FOR NECIMENTO E INSTALAÇÃO. AF_11/2019 CS: 9 8302	C UN			1.231,43
01-01-98-249*	ELETRICISTA COM ENCARGOS COMPLEMENTARESCS: 88	H	6,200700	30,14	186,89
01-01-98-031*	AUXILIAR DE ELETRICISTA COM ENCARGOS COMPLEME	H	6,200700	23,50	145,72
01-01-05-2514	PATCH PANEL, 24 PORTAS, CATEGORIA 6, COM RACK	UN	1,000000	898,84	898,84
	TOTAL DOS INSUMOS =>				1.231,45
76-02-03-010	KIT VENTILAÇÃO PARA RACK 19	O UN			352,04
01-01-98-249*	ELETRICISTA COM ENCARGOS COMPLEMENTARESCS: 88	H	0,400000	30,14	12,06

## SESAB (A)

## Obra : 25005C-CONSTRUÇÃO DE UNIDADE BÁSICA DE SAÚDE (UBS) INDÍGENA - TIPO II - TENSÃO 380/220V - DIVERSA

CODIGO	DESCRICAO DA COMPOSICAO	UND	COEF.	PREÇO	TOTAL
01-01-98-031*	AUXILIAR DE ELETRICISTA COM ENCARGOS COMPLEME	H	0,400000	23,50	9,40
76-02-03-0001	KIT VENTILAÇÃO PARA RACK 19 - UBS-I-33166462	UN	1,000000	330,58	330,58
	TOTAL DOS INSUMOS =>				352,04
76-02-03-011	ORGANIZADOR DE CABOS PARA RACK	O UN			116,36
01-01-98-249*	ELETRICISTA COM ENCARGOS COMPLEMENTARESCS: 88	H	0,400000	30,14	12,06
01-01-98-031*	AUXILIAR DE ELETRICISTA COM ENCARGOS COMPLEME	H	0,400000	23,50	9,40
76-02-02-0015	ORGANIZADOR DE CABOS PARA RACK - UBS-I-912745	UN	1,000000	94,90	94,90
	TOTAL DOS INSUMOS =>				116,36
76-02-02-006	FORNECIMENTO E INSTALAÇÃO DE PATCH CORDS CAT.6 C/2,50M - REV 02 - REF:10268 ORSE	O UN			41,42
01-01-98-350*	SERVENTE COM ENCARGOS COMPLEMENTARES CS: 8831	H	0,200000	22,45	4,49
01-01-98-249*	ELETRICISTA COM ENCARGOS COMPLEMENTARESCS: 88	H	0,200000	30,14	6,03
76-02-02-0006	PATCH CABLE (PATCH CORD AZUL) CAT.6 C/2,5M -	UN	1,000000	30,90	30,90
	TOTAL DOS INSUMOS =>				41,42
76-02-02-007	RÉGUA (FILTRO DE LINHA) COM 8 TOMADAS - FORNECIMENTO E INST. - REF:11419 ORSE	O UN			28,20
01-01-98-031*	AUXILIAR DE ELETRICISTA COM ENCARGOS COMPLEME	H	0,300000	23,50	7,05
76-02-02-0007	RÉGUA (FILTRO DE LINHA) COM 8 TOMADAS 2P+T -	UN	1,000000	21,15	21,15
	TOTAL DOS INSUMOS =>				28,20
76-02-03-012	CENTRAL TELEFÔNICA IP IAD 100	O UN			3.103,31
01-01-98-249*	ELETRICISTA COM ENCARGOS COMPLEMENTARESCS: 88	H	6,200700	30,14	186,89
01-01-98-031*	AUXILIAR DE ELETRICISTA COM ENCARGOS COMPLEME	H	6,200700	23,50	145,72
76-02-03-0002	CENTRAL TELEFÔNICA IP IAD 100 - UBS-I-8328682	UN	1,000000	2.770,70	2.770,70
	TOTAL DOS INSUMOS =>				3.103,31
76-02-03-018	NOBREAK PARA RACK 1200VA	O UN			2.160,46
01-01-98-249*	ELETRICISTA COM ENCARGOS COMPLEMENTARESCS: 88	H	6,200700	30,14	186,89
01-01-98-031*	AUXILIAR DE ELETRICISTA COM ENCARGOS COMPLEME	H	6,200700	23,50	145,72
76-02-03-0003	NOBREAK PARA RACK 1200VA - UBS-I-58988078	UN	1,000000	1.827,85	1.827,85
	TOTAL DOS INSUMOS =>				2.160,46
01-01-75-089	ELETRODUTO RÍGIDO ROSCÁVEL, PVC, DN 25 M M (3/4), PARA CIRCUITOS TERMINAIS, INSTA LADO EM PAREDE - FORNECIMENTO E INSTALAÇ ÃO. AF_03/2023 CS: 91871	C M			13,84

## SESAB (A)

## Obra : 25005C-CONSTRUÇÃO DE UNIDADE BÁSICA DE SAÚDE (UBS) INDÍGENA - TIPO II - TENSÃO 380/220V - DIVERSA

CODIGO	DESCRICAO DA COMPOSICAO	UND	COEF.	PREÇO	TOTAL
01-01-98-249*	ELETRICISTA COM ENCARGOS COMPLEMENTARESCS: 88	H	0,177000	30,14	5,33
01-01-98-031*	AUXILIAR DE ELETRICISTA COM ENCARGOS COMPLEME	H	0,177000	23,50	4,16
01-01-05-1475	ELETRODUTO DE PVC RIGIDO ROSCAVEL DE 3/4 , SE	M	1,017000	4,29	4,36
	TOTAL DOS INSUMOS =>				13,85

01-01-75-149	LUVA PARA ELETRODUTO, PVC, ROSCÁVEL, DN 25 MM (3/4), PARA CIRCUITOS TERMINAIS, INSTALADA EM PAREDE - FORNECIMENTO E INSTALAÇÃO. AF_03/2023 CS: 91884	C UN			11,65
01-01-98-249*	ELETRICISTA COM ENCARGOS COMPLEMENTARESCS: 88	H	0,197000	30,14	5,94
01-01-98-031*	AUXILIAR DE ELETRICISTA COM ENCARGOS COMPLEME	H	0,197000	23,50	4,63
01-01-05-2181	LUVA EM PVC RIGIDO ROSCAVEL, DE 3/4, PARA ELE	UN	1,000000	1,10	1,10
	TOTAL DOS INSUMOS =>				11,67

01-01-75-051	CURVA 90 GRAUS PARA ELETRODUTO, PVC, ROSCÁVEL, DN 25 MM (3/4), PARA CIRCUITOS TERMINAIS, INSTALADA EM PAREDE - FORNECIMENTO E INSTALAÇÃO. AF_03/2023 CS: 91914	C UN			18,35
01-01-98-249*	ELETRICISTA COM ENCARGOS COMPLEMENTARESCS: 88	H	0,295000	30,14	8,89
01-01-98-031*	AUXILIAR DE ELETRICISTA COM ENCARGOS COMPLEME	H	0,295000	23,50	6,93
01-01-05-1301	CURVA 90 GRAUS, LONGA, DE PVC RIGIDO ROSCAVEL	UN	1,000000	2,53	2,53
	TOTAL DOS INSUMOS =>				18,35

77-02-02-008	FORNECIMENTO E INSTALAÇÃO DE SAÍDA HORIZONTAL PARA ELETRODUTO 3/4 (REF. VL 33 VALVULA LEMAM OU SIMILAR) - REF 00723/ORSE	O UN			6,36
01-01-98-249*	ELETRICISTA COM ENCARGOS COMPLEMENTARESCS: 88	H	0,060000	30,14	1,81
01-01-98-350*	SERVENTE COM ENCARGOS COMPLEMENTARES CS: 8831	H	0,060000	22,45	1,35
77-02-02-0006	SAÍDA HORIZONTAL PARA ELETRODUTO 3/4 (REF. VL 33)	UN	1,000000	3,20	3,20
	TOTAL DOS INSUMOS =>				6,36

01-01-75-017	CAIXA RETANGULAR 4 X 2 ALTA (2,00 M DO PISO), PVC, INSTALADA EM PAREDE - FORNECIMENTO E INSTALAÇÃO. AF_03/2023 CS: 91939	C UN			32,30
01-01-06-074*	ARGAMASSA TRAÇO 1:3 (EM VOLUME DE CIMENTO E AREIA)	M3	0,000900	709,82	0,64
01-01-98-249*	ELETRICISTA COM ENCARGOS COMPLEMENTARESCS: 88	H	0,550000	30,14	16,58
01-01-98-031*	AUXILIAR DE ELETRICISTA COM ENCARGOS COMPLEME	H	0,550000	23,50	12,93
01-01-05-0725	CAIXA DE PASSAGEM, EM PVC, DE 4 X 2, PARA ELE	UN	1,000000	2,18	2,18

77-02-03-010	CAIXA DE PASSAGEM METÁLICA, DE SOBREPOR	O UN			39,51
--------------	---	------	--	--	-------

SESAB (A)

Obra : 25005C-CONSTRUÇÃO DE UNIDADE BÁSICA DE SAÚDE (UBS) INDÍGENA - TIPO II - TENSÃO 380/220V - DIVERSA

CODIGO	DESCRICAO DA COMPOSICAO	UND	COEF.	PREÇO	TOTAL
	, COM MEDIDAS 15X15X10CM, INSTALADA NA L				
	AJE - REF JCA-02305337				
01-01-98-249*	ELETRICISTA COM ENCARGOS COMPLEMENTARES CS: 88	H	0,346000	30,14	10,43
01-01-98-031*	AUXILIAR DE ELETRICISTA COM ENCARGOS COMPLEME	H	0,346000	23,50	8,13
01-01-05-0723	CAIXA DE PASSAGEM METALICA, DE SOBREPOR, COM	UN	1,000000	20,95	20,95
	TOTAL DOS INSUMOS =>				39,51
01-02-38-008	CABO ELETRÔNICO CATEGORIA 6, INSTALADO E M EDIFICAÇÃO RESIDENCIAL - FORNECIMENTO E INSTALAÇÃO. AF_11/2019 CS: 98296	C M			8,96
01-01-98-249*	ELETRICISTA COM ENCARGOS COMPLEMENTARES CS: 88	H	0,026900	30,14	0,81
01-01-98-031*	AUXILIAR DE ELETRICISTA COM ENCARGOS COMPLEME	H	0,026900	23,50	0,63
01-01-05-0607	CABO DE REDE, PAR TRANCADO UTP, 4 PARES, CATE	M	1,050000	7,17	7,53
76-02-02-005	FORNECIMENTO E INSTALAÇÃO DE PATCH CORDS CAT.6 C/1,50M - REV 01 - REF: 11230 ORSE	O UN			33,36
01-01-98-350*	SERVENTE COM ENCARGOS COMPLEMENTARES CS: 8831	H	0,200000	22,45	4,49
01-01-98-249*	ELETRICISTA COM ENCARGOS COMPLEMENTARES CS: 88	H	0,200000	30,14	6,03
76-02-02-0005	PATCH CABLE (PATCH CORDS AZUL) CAT.6 C/1,50M	UN	1,000000	22,84	22,84
	TOTAL DOS INSUMOS =>				33,36
77-02-03-024	GRAVADOR DE VÍDEO IP NVR 16 CANAIS (NVR 3316) - REF UBS - 01432018	O UN			2.111,35
01-01-98-249*	ELETRICISTA COM ENCARGOS COMPLEMENTARES CS: 88	H	2,000000	30,14	60,28
01-01-98-350*	SERVENTE COM ENCARGOS COMPLEMENTARES CS: 8831	H	2,000000	22,45	44,90
77-02-03-0008	NVR 3316 - 16 CANAIS	UN	1,000000	2.006,17	2.006,17
	TOTAL DOS INSUMOS =>				2.111,35
77-02-03-025	CÂMERA IP, BULLET,EXT,INFRASVERMELHO, SEN SOR CMOS DE 1/2.8 2MGPIXEL, RESOLUÇÃO MÁ X 192X1080, LENTE FIXA DE 3,6MM, IP67, A LIM POE, RJ45, INSTLAÇÃO SUPORTE PARDE O U EM POSTE(EXIST PROJ ELÉTR) VIP3240B IA	O UN			1.223,02
01-01-98-251*	ELETROTÉCNICO COM ENCARGOS COMPLEMENTARES CS:	H	1,000000	36,24	36,24
77-02-03-0007	CÂMERA IP, BULLET, EXT, COM INFRASVERMELHO, CO	UN	1,000000	1.186,78	1.186,78
	TOTAL DOS INSUMOS =>				1.223,02
76-02-03-013	CERTIFICAÇÃO DE REDE CABEAMENTO ESTRUTUR ADO (REF: OBRA SERGIPETEC)	O UN			23,68
76-02-02-0016	CERTIFICAÇÃO DE REDE CABEAMENTO ESTRUTURADO (	UN	1,000000	23,68	23,68

## SESAB (A)

Obra : 25005C-CONSTRUÇÃO DE UNIDADE BÁSICA DE SAÚDE (UBS) INDÍGENA - TIPO II - TENSÃO 380/220V - DIVERSA

CODIGO	DESCRICAO DA COMPOSICAO	UND	COEF.	PREÇO	TOTAL
	TOTAL DOS INSUMOS =>				23,68
01-01-90-001	AR CONDICIONADO SPLIT INVERTER, HI-WALL (PAREDE), 12000 BTU/H, CICLO FRIO - FORN ECIMENTO E INSTALAÇÃO. AF_11/2021_PE CS: 103247	C UN			3.120,17
01-01-98-277*	MECÂNICO DE REFRIGERAÇÃO COM ENCARGOS COMPLEM	H	2,333400	28,15	65,69
01-01-98-013*	AJUDANTE ESPECIALIZADO COM ENCARGOS COMPLEMEN	H	2,333400	23,77	55,46
01-01-01-0012	AR CONDICIONADO SPLIT INVERTER, HI-WALL (PARE	UN	1,000000	2.931,56	2.931,56
01-01-05-0417	BUCHA DE NYLON SEM ABA S10, COM PARAFUSO DE 6	UN	9,000000	0,61	5,49
01-01-05-0919	CHUMBADOR DE ACO ZINCADO, DIAMETRO 1/4 COM PA	UN	6,000000	1,26	7,56
01-01-05-2436	PARAFUSO DE ACO ZINCADO, SEXTAVADO, COM ROSCA	UN	4,000000	0,47	1,88
01-01-05-3021	SUPORTE MAO-FRANCESA EM ACO, ABAS IGUAIS 40 C	UN	2,000000	21,52	43,04
01-01-05-3298	TERMINAL A COMPRESSAO EM COBRE ESTANHADO PARA	UN	10,000000	0,95	9,50
	TOTAL DOS INSUMOS =>				3.120,18
01-01-90-008	AR CONDICIONADO SPLIT INVERTER, PISO TET O, 36000 BTU/H, CICLO FRIO - FORNECIMENT O E INSTALAÇÃO. AF_11/2021_PSE CS: 10326 1	C UN			14.607,34
01-01-98-277*	MECÂNICO DE REFRIGERAÇÃO COM ENCARGOS COMPLEM	H	4,361900	28,15	122,79
01-01-98-013*	AJUDANTE ESPECIALIZADO COM ENCARGOS COMPLEMEN	H	4,361900	23,77	103,68
01-01-01-0018	AR CONDICIONADO SPLIT INVERTER, PISO TETO, 36	UN	1,000000	14.295,30	14.295,30
01-01-05-0252	ARRUELA EM ACO GALVANIZADO, DIAMETRO EXTERNO	UN	6,000000	1,68	10,08
01-01-05-0416	BUCHA DE NYLON SEM ABA S10 CS: 4374	UN	6,000000	0,37	2,22
01-01-05-0919	CHUMBADOR DE ACO ZINCADO, DIAMETRO 1/4 COM PA	UN	6,000000	1,26	7,56
01-01-05-2436	PARAFUSO DE ACO ZINCADO, SEXTAVADO, COM ROSCA	UN	8,000000	0,47	3,76
01-01-05-2437	PARAFUSO DE ACO ZINCADO, SEXTAVADO, COM ROSCA	UN	6,000000	1,57	9,42
01-01-05-3021	SUPORTE MAO-FRANCESA EM ACO, ABAS IGUAIS 40 C	UN	2,000000	21,52	43,04
01-01-05-3298	TERMINAL A COMPRESSAO EM COBRE ESTANHADO PARA	UN	10,000000	0,95	9,50
	TOTAL DOS INSUMOS =>				14.607,35
76-02-03-019	FORNECIMENTO E INSTALAÇÃO DE CAIXA VENTI LADORA 1500 M3/H, INCLUSIVE FILTRO G4 E F5	O UN			5.358,38
01-01-98-249*	ELETRICISTA COM ENCARGOS COMPLEMENTARESCS: 88	H	7,000000	30,14	210,98
01-01-98-031*	AUXILIAR DE ELETRICISTA COM ENCARGOS COMPLEME	H	7,000000	23,50	164,50
76-02-04-0002	CAIXA DE FILTRAGEM PARA SISTEMAS DE VENTILAÇÃO	UN	1,000000	4.982,90	4.982,90
	TOTAL DOS INSUMOS =>				5.358,38
01-01-90-038	TUBO EM COBRE FLEXÍVEL, DN 1/4, COM ISOL	C M			34,20

## SESAB (A)

Obra : 25005C-CONSTRUÇÃO DE UNIDADE BÁSICA DE SAÚDE (UBS) INDÍGENA - TIPO II - TENSÃO 380/220V - DIVERSA

CODIGO	DESCRICAO DA COMPOSICAO	UND	COEF.	PREÇO	TOTAL
	AMENTO, INSTALADO EM FORRO, PARA RAMAL D E ALIMENTAÇÃO DE AR CONDICIONADO, INCLUS O FIXADOR. AF_11/2021 CS: 103289				
01-01-91-003*	TUBO EM COBRE FLEXÍVEL, DN 1/4, COM ISOLAMENT	M	1,000000	30,02	30,02
01-02-35-015*	FIXAÇÃO DE TUBOS HORIZONTAIS DE PEX OU MULTIC	M	1,000000	4,18	4,18
	TOTAL DOS INSUMOS =>				34,20
01-01-90-037	TUBO EM COBRE FLEXÍVEL, DN 1/2, COM ISOL AMENTO, INSTALADO EM FORRO, PARA RAMAL D E ALIMENTAÇÃO DE AR CONDICIONADO, INCLUS O FIXADOR. AF_11/2021 CS: 103291	C M			<b>68,16</b>
01-01-91-001*	TUBO EM COBRE FLEXÍVEL, DN 1/2, COM ISOLAMENT	M	1,000000	63,98	63,98
01-02-35-015*	FIXAÇÃO DE TUBOS HORIZONTAIS DE PEX OU MULTIC	M	1,000000	4,18	4,18
	TOTAL DOS INSUMOS =>				68,16
01-01-90-039	TUBO EM COBRE FLEXÍVEL, DN 3/8, COM ISOL AMENTO, INSTALADO EM FORRO, PARA RAMAL D E ALIMENTAÇÃO DE AR CONDICIONADO, INCLUS O FIXADOR. AF_11/2021 CS: 103290	C M			<b>54,82</b>
01-01-91-005*	TUBO EM COBRE FLEXÍVEL, DN 3/8, COM ISOLAMENT	M	1,000000	50,64	50,64
01-02-35-015*	FIXAÇÃO DE TUBOS HORIZONTAIS DE PEX OU MULTIC	M	1,000000	4,18	4,18
	TOTAL DOS INSUMOS =>				54,82
01-01-92-204	TUBO EM COBRE RÍGIDO, DN 22 MM, CLASSE E , COM ISOLAMENTO, INSTALADO EM RAMAL DE DISTRIBUIÇÃO DE HIDRÁULICA PREDIAL - FOR NECIMENTO E INSTALAÇÃO. AF_04/2022 CS: 9 2309	C M			<b>150,68</b>
01-01-98-253*	ENCANADOR OU BOMBEIRO HIDRÁULICO COM ENCARGOS	H	0,233700	29,06	6,79
01-01-98-032*	AUXILIAR DE ENCANADOR OU BOMBEIRO HIDRÁULICO	H	0,233700	22,55	5,27
01-01-05-3495	TUBO DE BORRACHA ELASTOMERICA FLEXIVEL, PRETA	M	1,022500	79,44	81,23
	TOTAL DOS INSUMOS =>				93,29
76-02-03-020	FORNECIMENTO E INSTALAÇÃO DE DUTO RETANG ULAR PARA AR CONDICIONADO EM CHAPA GALVA NIZADA BITOLA 24.	O M2			<b>151,27</b>
01-01-98-013*	AJUDANTE ESPECIALIZADO COM ENCARGOS COMPLEMEN	H	0,227300	23,77	5,40
01-01-98-288*	MONTADOR ELETROMECAÂNICO COM ENCARGOS COMPLEME	H	1,023900	48,67	49,83
01-01-05-0794	CANTONEIRA EM ALUMINIO, ABAS IGUAIS, LARGURA	M	1,000000	30,74	30,74
01-01-05-0865	CHAPA DE ACO GALVANIZADA BITOLA GSG 24, E = 0	KG	5,658600	11,54	65,30
	TOTAL DOS INSUMOS =>				151,27

SESAB (A)

Obra : 25005C-CONSTRUÇÃO DE UNIDADE BÁSICA DE SAÚDE (UBS) INDÍGENA - TIPO II - TENSÃO 380/220V - DIVERSA

CODIGO	DESCRICAO DA COMPOSICAO	UND	COEF.	PREÇO	TOTAL
76-02-03-021	AR-AG-225X125/0/0/FAN0M0 - GRELHA DE ALE TAS FIXAS, COM REGISTRO AG, COM FUROS NAS ABAS, ANODIZADO, REGISTRO EM ACO , N CM: 76169900	O UN			159,30
01-01-98-013*	AJUDANTE ESPECIALIZADO COM ENCARGOS COMPLEMEN	H	0,180000	23,77	4,28
01-01-98-277*	MECÂNICO DE REFRIGERAÇÃO COM ENCARGOS COMPLEM	H	0,180000	28,15	5,07
76-02-04-0003	AR-AG-225X125/0/0/FAN0M0 - GRELHA DE ALETAS F	UN	1,000000	149,95	149,95
	TOTAL DOS INSUMOS =>				159,30
01-01-92-193	TUBO EM COBRE RÍGIDO, DN 15 MM, CLASSE A , SEM ISOLAMENTO, INSTALADO EM RAMAL E S UB-RAMAL DE GÁS MEDICINAL - FORNECIMENTO E INSTALAÇÃO. AF_04/2022 CS: 103835	C M			66,66
01-01-98-253*	ENCANADOR OU BOMBEIRO HIDRÁULICO COM ENCARGOS	H	0,290900	29,06	8,45
01-01-98-032*	AUXILIAR DE ENCANADOR OU BOMBEIRO HIDRÁULICO	H	0,290900	22,55	6,56
	TOTAL DOS INSUMOS =>				15,01
01-01-92-097	CURVA EM COBRE, DN 15 MM, 45 GRAUS, SEM ANEL DE SOLDA, BOLSA X BOLSA, INSTALADO EM RAMAL E SUB-RAMAL DE GÁS MEDICINAL - FORNECIMENTO E INSTALAÇÃO. AF_04/2022 CS : 103839	C UN			18,30
01-01-98-253*	ENCANADOR OU BOMBEIRO HIDRÁULICO COM ENCARGOS	H	0,228600	29,06	6,64
01-01-98-032*	AUXILIAR DE ENCANADOR OU BOMBEIRO HIDRÁULICO	H	0,228600	22,55	5,15
01-01-05-2049	LIXA DAGUA EM FOLHA, COR PRETA, GRAO 100 CS:	UN	0,076200	2,33	0,18
	TOTAL DOS INSUMOS =>				11,97
01-02-61-056	VÁLVULA DE ESFERA BRUTA, BRONZE, ROSCÁVE L, 1/2 - FORNECIMENTO E INSTALAÇÃO. AF_0 8/2021 CS: 95248	C UN			53,68
01-01-98-253*	ENCANADOR OU BOMBEIRO HIDRÁULICO COM ENCARGOS	H	0,071900	29,06	2,09
01-01-98-032*	AUXILIAR DE ENCANADOR OU BOMBEIRO HIDRÁULICO	H	0,071900	22,55	1,62
01-01-05-1699	FITA VEDA ROSCA, EM PTFE, ROLO DE 18 MM X 50	UN	0,008400	12,09	0,10
01-01-05-3686	VALVULA DE ESFERA BRUTA EM BRONZE, BITOLA 1/2	UN	1,000000	49,88	49,88
	TOTAL DOS INSUMOS =>				53,69
76-02-03-014	CENTRAL DE VÁCUO CLÍNICO PARA CONSULTÓRI O ODONTOLÓGICO (ATÉ DOIS CONSULTÓRIOS) - FORNECIMENTO E INSTALAÇÃO	O UN			5.623,96

## SESAB (A)

## Obra : 25005C-CONSTRUÇÃO DE UNIDADE BÁSICA DE SAÚDE (UBS) INDÍGENA - TIPO II - TENSÃO 380/220V - DIVERSA

CODIGO	DESCRICAO DA COMPOSICAO	UND	COEF.	PREÇO	TOTAL
01-01-98-253*	ENCANADOR OU BOMBEIRO HIDRÁULICO COM ENCARGOS	H	6,000000	29,06	174,36
01-01-98-350*	SERVENTE COM ENCARGOS COMPLEMENTARES CS: 8831	H	12,000000	22,45	269,40
01-01-98-249*	ELETRICISTA COM ENCARGOS COMPLEMENTARESCS: 88	H	3,000000	30,14	90,42
76-02-04-0001	CENTRAL DE VÁCUO CLÍNICO PARA CONSULTÓRIO ODO	UN	1,000000	5.089,78	5.089,78
	TOTAL DOS INSUMOS =>				5.623,96

76-02-03-015	CENTRAL DE AR COMPRIMIDO MEDICINAL PARA CONSULTÓRIO ODONTOLÓGICO (2HP) - FORNECIMENTO E INSTALAÇÃO	O UN			<b>7.684,08</b>
01-01-98-350*	SERVENTE COM ENCARGOS COMPLEMENTARES CS: 8831	H	12,000000	22,45	269,40
01-01-98-253*	ENCANADOR OU BOMBEIRO HIDRÁULICO COM ENCARGOS	H	6,000000	29,06	174,36
01-01-98-249*	ELETRICISTA COM ENCARGOS COMPLEMENTARESCS: 88	H	3,000000	30,14	90,42
76-02-02-0017	CENTRAL DE AR COMPRIMIDO MEDICINAL PARA CONSU	UN	1,000000	7.149,90	7.149,90
	TOTAL DOS INSUMOS =>				7.684,08

78-02-03-004	PLACA DE COMUNICAÇÃO VISUAL - PLACA DE SETOR (PSP) - 70X20 - PADRÃO SESAB - FORNECIMENTO E INSTALAÇÃO	O UN			<b>79,08</b>
01-01-98-003*	AJUDANTE DE CARPINTEIRO COM ENCARGOS COMPLEME	H	0,064220	22,93	1,47
01-01-98-057*	CARPINTEIRO DE FORMAS COM ENCARGOS COMPLEMENT	H	0,081736	29,36	2,40
75-02-03-0002	CHAPA DE POLIETILENO PEAD BRANCO ESPESSURA 10	M2	0,140000	382,56	53,56
78-02-02-0020	ADESIVO EM VINIL PARA PLOTAGEM EM LETREIRO DE	M2	0,140000	154,67	21,65
	TOTAL DOS INSUMOS =>				79,08

78-02-03-005	PLACA DE COMUNICAÇÃO VISUAL - PLACA DE SINALIZAÇÃO INTERNA (PSI) - 20X20 - PADRÃO SESAB - FORNECIMENTO E INSTALAÇÃO	O UN			<b>25,36</b>
01-01-98-003*	AJUDANTE DE CARPINTEIRO COM ENCARGOS COMPLEME	H	0,064220	22,93	1,47
01-01-98-057*	CARPINTEIRO DE FORMAS COM ENCARGOS COMPLEMENT	H	0,081736	29,36	2,40
75-02-03-0002	CHAPA DE POLIETILENO PEAD BRANCO ESPESSURA 10	M2	0,040000	382,56	15,30
78-02-02-0020	ADESIVO EM VINIL PARA PLOTAGEM EM LETREIRO DE	M2	0,040000	154,67	6,19
	TOTAL DOS INSUMOS =>				25,36

78-02-03-006	PLACA DE COMUNICAÇÃO VISUAL - PLACA DE SINALIZAÇÃO INTERNA (PPS) - 20X20 - PADRÃO SESAB - FORNECIMENTO E INSTALAÇÃO	O UN			<b>25,36</b>
01-01-98-003*	AJUDANTE DE CARPINTEIRO COM ENCARGOS COMPLEME	H	0,064220	22,93	1,47
01-01-98-057*	CARPINTEIRO DE FORMAS COM ENCARGOS COMPLEMENT	H	0,081760	29,36	2,40
75-02-03-0002	CHAPA DE POLIETILENO PEAD BRANCO ESPESSURA 10	M2	0,040000	382,56	15,30
78-02-02-0020	ADESIVO EM VINIL PARA PLOTAGEM EM LETREIRO DE	M2	0,040000	154,67	6,19
	TOTAL DOS INSUMOS =>				25,36

SESAB (A)

Obra : 25005C-CONSTRUÇÃO DE UNIDADE BÁSICA DE SAÚDE (UBS) INDÍGENA - TIPO II - TENSÃO 380/220V - DIVERSA

CODIGO	DESCRICAO DA COMPOSICAO	UND	COEF.	PREÇO	TOTAL
78-02-02-009	LETRA EM AÇO INOX ESCOVADO/POLIDO 25 X 2 5CM - INSTALADO. REF 12044/ORSE	O UN			141,24
01-01-98-337*	PEDREIRO COM ENCARGOS COMPLEMENTARES CS: 8830	H	0,250000	29,78	7,45
78-02-02-0019	LETRAS AÇO ESCOVADO 25 X 25CM. 2620/ORSE	UN	1,000000	133,79	133,79
	TOTAL DOS INSUMOS =>				141,24
78-02-03-007	PLACAS (INCLUSIVE TEXTOS E LOGOMARCAS) E M AÇO INOX COM ACABAMENTO PLOTADO, FIXAD O NA PAREDE POR PARAFUSOS E BUCHAS. (PLA CA GOVERNO FEDERAL)	O M2			2.621,96
01-01-98-337*	PEDREIRO COM ENCARGOS COMPLEMENTARES CS: 8830	H	1,540000	29,78	45,86
01-01-98-350*	SERVENTE COM ENCARGOS COMPLEMENTARES CS: 8831	H	1,540000	22,45	34,57
01-01-05-0918	CHUMBADOR DE AÇO ZINCADO, DIAMETRO 1/2, COMPR	UN	4,000000	11,25	45,00
78-02-02-0020	ADESIVO EM VINIL PARA PLOTAGEM EM LETREIRO DE	M2	1,025000	154,67	158,54
78-02-02-0021	PLACA EM AÇO INOX MEDINDO 36X36CM, NO MODELO	UN	7,690000	304,03	2.337,99
	TOTAL DOS INSUMOS =>				2.621,96
78-02-03-008	PLACAS (INCLUSIVE TEXTOS E LOGOMARCAS) E M AÇO INOX COM ACABAMENTO PLOTADO, FIXAD O NA PAREDE POR PARAFUSOS E BUCHAS. (PLA CA MINISTÉRIO DA SAÚDE)	O M2			2.621,96
01-01-98-337*	PEDREIRO COM ENCARGOS COMPLEMENTARES CS: 8830	H	1,540000	29,78	45,86
01-01-98-350*	SERVENTE COM ENCARGOS COMPLEMENTARES CS: 8831	H	1,540000	22,45	34,57
01-01-05-0918	CHUMBADOR DE AÇO ZINCADO, DIAMETRO 1/2, COMPR	UN	4,000000	11,25	45,00
78-02-02-0020	ADESIVO EM VINIL PARA PLOTAGEM EM LETREIRO DE	M2	1,025000	154,67	158,54
78-02-02-0021	PLACA EM AÇO INOX MEDINDO 36X36CM, NO MODELO	UN	7,690000	304,03	2.337,99
	TOTAL DOS INSUMOS =>				2.621,96
78-02-03-009	PLACAS (INCLUSIVE TEXTOS E LOGOMARCAS) E M AÇO INOX COM ACABAMENTO PLOTADO, FIXAD O NA PAREDE POR PARAFUSOS E BUCHAS. (PLA CA SUS)	O M2			2.621,96
01-01-98-337*	PEDREIRO COM ENCARGOS COMPLEMENTARES CS: 8830	H	1,540000	29,78	45,86
01-01-98-350*	SERVENTE COM ENCARGOS COMPLEMENTARES CS: 8831	H	1,540000	22,45	34,57
01-01-05-0918	CHUMBADOR DE AÇO ZINCADO, DIAMETRO 1/2, COMPR	UN	4,000000	11,25	45,00
78-02-02-0020	ADESIVO EM VINIL PARA PLOTAGEM EM LETREIRO DE	M2	1,025000	154,67	158,54
78-02-02-0021	PLACA EM AÇO INOX MEDINDO 36X36CM, NO MODELO	UN	7,690000	304,03	2.337,99
	TOTAL DOS INSUMOS =>				2.621,96

## SESAB (A)

Obra : 25005C-CONSTRUÇÃO DE UNIDADE BÁSICA DE SAÚDE (UBS) INDÍGENA - TIPO II - TENSÃO 380/220V - DIVERSA

CODIGO	DESCRICAO DA COMPOSICAO	UND	COEF.	PREÇO	TOTAL
78-02-03-010	PLACAS (INCLUSIVE TEXTOS E LOGOMARCAS) E M AÇO INOX COM ACABAMENTO PLOTADO, FIXAD O NA PAREDE POR PARAFUSOS E BUCHAS. (PLA CA SESAB)	O M2			2.621,96
01-01-98-337*	PEDREIRO COM ENCARGOS COMPLEMENTARES CS: 8830	H	1,540000	29,78	45,86
01-01-98-350*	SERVENTE COM ENCARGOS COMPLEMENTARES CS: 8831	H	1,540000	22,45	34,57
01-01-05-0918	CHUMBADOR DE AÇO ZINCADO, DIAMETRO 1/2, COMPR	UN	4,000000	11,25	45,00
78-02-02-0020	ADESIVO EM VINIL PARA PLOTAGEM EM LETREIRO DE	M2	1,025000	154,67	158,54
78-02-02-0021	PLACA EM AÇO INOX MEDINDO 36X36CM, NO MODELO	UN	7,690000	304,03	2.337,99
	TOTAL DOS INSUMOS =>				2.621,96

78-02-03-011	PLACAS (INCLUSIVE TEXTOS E LOGOMARCAS) E M AÇO INOX COM ACABAMENTO PLOTADO, FIXAD O NA PAREDE POR PARAFUSOS E BUCHAS. (PLA CA DSEI-BA)	O M2			2.621,96
01-01-98-337*	PEDREIRO COM ENCARGOS COMPLEMENTARES CS: 8830	H	1,540000	29,78	45,86
01-01-98-350*	SERVENTE COM ENCARGOS COMPLEMENTARES CS: 8831	H	1,540000	22,45	34,57
01-01-05-0918	CHUMBADOR DE AÇO ZINCADO, DIAMETRO 1/2, COMPR	UN	4,000000	11,25	45,00
78-02-02-0020	ADESIVO EM VINIL PARA PLOTAGEM EM LETREIRO DE	M2	1,025000	154,67	158,54
78-02-02-0021	PLACA EM AÇO INOX MEDINDO 36X36CM, NO MODELO	UN	7,690000	304,03	2.337,99
	TOTAL DOS INSUMOS =>				2.621,96

76-02-02-015	MAPA TÁTIL EM ACRÍLICO MEDINDO 70 X 50CM COM SUPORTE EM CHAPA EM FERRO 1 E TUBO D E FERRO GALVANIZADO 4 POLEGADAS, PINTADO S E PLACA EM GRANITO CINZA ANDORINHA - REF:8804 ORSE	O UN			3.905,33
76-02-02-018*	PINTURA DE ACABAMENTO COM LIXAMENTO, APLICACA	M2	1,350000	38,13	51,48
01-01-98-337*	PEDREIRO COM ENCARGOS COMPLEMENTARES CS: 8830	H	1,000000	29,78	29,78
01-01-98-354*	SOLDADOR COM ENCARGOS COMPLEMENTARES CS: 8831	H	1,000000	36,54	36,54
01-01-05-1467	ELETRODO REVESTIDO AWS - E7018, DIAMETRO IGUA	KG	0,500000	33,21	16,61
01-01-05-2583	PISO EM GRANITO, POLIDO, TIPO ANDORINHA/ QUAR	M2	0,480000	236,60	113,57
01-01-05-3442	TUBO AÇO GALVANIZADO COM COSTURA, CLASSE LEVE	M	0,900000	173,39	156,05
76-02-02-0018	PARAFUSO CABEÇA ABAULADA 16 X 70MM - 1672 ORS	UN	4,000000	14,86	59,44
76-02-02-0019	CHAPA AÇO GROSSA PRETA 1(25,4MM), 196 KG/M2 -	KG	98,000000	17,44	1.709,12
76-02-02-0020	MAPA TÁTIL EM ACRÍLICO 70 X 50CM - 9092 ORSE	UN	1,000000	1.732,74	1.732,74
	TOTAL DOS INSUMOS =>				3.905,33

01-02-34-010	COMPACTAÇÃO MECÂNICA DE SOLO PARA EXECUÇ ÃO DE RADIER, PISO DE CONCRETO OU LAJE S OBRE SOLO, COM COMPACTADOR DE SOLOS TIPO PLACA VIBRATÓRIA. AF_09/2021 CS: 97084	C M2			0,73
--------------	--	------	--	--	------

## SESAB (A)

## Obra : 25005C-CONSTRUÇÃO DE UNIDADE BÁSICA DE SAÚDE (UBS) INDÍGENA - TIPO II - TENSÃO 380/220V - DIVERSA

CODIGO	DESCRICAO DA COMPOSICAO	UND	COEF.	PREÇO	TOTAL
01-01-28-208*	PLACA VIBRATÓRIA REVERSÍVEL COM MOTOR 4TEMPOS	CHP	0,005000	10,64	0,05
01-01-98-350*	SERVENTE COM ENCARGOS COMPLEMENTARES CS: 8831	H	0,019000	22,45	0,43
01-01-98-337*	PEDREIRO COM ENCARGOS COMPLEMENTARES CS: 8830	H	0,009000	29,78	0,27
01-01-95-013	LASTRO DE CONCRETO MAGRO, APLICADO EM PI SOS, LAJES SOBRE SOLO OU RADIERS. AF_01/ 2024 CS: 96620	C M3			<b>802,02</b>
01-02-31-026*	CONCRETO MAGRO PARA LASTRO, TRAÇO 1:4,5:4,5 (	M3	1,380000	441,59	609,39
01-01-98-350*	SERVENTE COM ENCARGOS COMPLEMENTARES CS: 8831	H	1,838000	22,45	41,26
01-01-98-337*	PEDREIRO COM ENCARGOS COMPLEMENTARES CS: 8830	H	5,083000	29,78	151,37
01-01-08-010	ARMAÇÃO DE LAJE DE ESTRUTURA CONVENCIONA L DE CONCRETO ARMADO UTILIZANDO AÇO CA-5 0 DE 10,0 MM - MONTAGEM. AF_06/2022 CS: 92771	C KG			<b>10,88</b>
01-01-08-047*	CORTE E DOBRA DE AÇO CA-50, DIÂMETRO DE 10,0 M	KG	1,000000	9,39	9,39
01-01-98-019*	ARMADOR COM ENCARGOS COMPLEMENTARES CS: 88245	H	0,025900	29,58	0,77
01-01-98-001*	AJUDANTE DE ARMADOR COM ENCARGOS COMPLEMENTAR	H	0,004200	23,11	0,10
01-01-05-0225	ARAME RECOZIDO 16 BWG, D = 1,65 MM (0,016 KG/	KG	0,025000	23,05	0,58
01-01-05-1561	ESPACADOR / DISTANCIADOR CIRCULAR COM ENTRADA	UN	0,357000	0,20	0,07
01-01-65-099	MONTAGEM E DESMONTAGEM DE FÔRMA DE VIGA, ESCORAMENTO METÁLICO, PÉ-DIREITO SIMPLE S, EM CHAPA DE MADEIRA RESINADA, 4 UTILI ZAÇÕES. AF_09/2020 CS: 92456	C M2			<b>146,54</b>
01-01-65-014*	FABRICAÇÃO DE FÔRMA PARA VIGAS, EM CHAPA DE M	M2	0,414000	115,36	47,76
01-01-98-057*	CARPINTEIRO DE FORMAS COM ENCARGOS COMPLEMENT	H	1,635000	29,36	48,00
01-01-98-003*	AJUDANTE DE CARPINTEIRO COM ENCARGOS COMPLEME	H	0,300000	22,93	6,88
01-01-02-0005	LOCACAO DE BARRA DE ANCORAGEM DE 0,80 A 1,20	MES	0,474000	6,27	2,97
01-01-02-0016	LOCACAO DE CRUZETA, SIMPLES, PARA ESCORA META	UNX	1,186000	5,71	6,77
01-01-02-0017	LOCACAO DE ESCORA METALICA TELESCOPICA, COM A	UNX	1,186000	18,90	22,42
01-01-02-0023	LOCACAO DE VIGA SANDUICHE METALICA VAZADA PAR	UNX	0,356000	17,04	6,07
01-01-05-1363	DESMOLDANTE PROTETOR PARA FORMAS DE MADEIRA,	L	0,010000	6,98	0,07
01-01-05-2651	PONTALETE *7,5 X 7,5* CM EM PINUS, MISTA OU E	M	0,519000	9,50	4,93
01-01-05-2796	PREGO DE ACO POLIDO COM CABECA DUPLA 17 X 27	KG	0,033000	21,91	0,72
01-01-94-002	LAJE PRÉ-MOLDADA UNIDIRECIONAL, BIAPOIAD A, PARA PISO, ENCHIMENTO EM CERÂMICA, VI GOTA CONVENCIONAL, ALTURA TOTAL DA LAJE (ENCHIMENTO+CAPA) = (8+4). AF_11/2020 CS : 101963	C M2			<b>178,13</b>

## SESAB (A)

## Obra : 25005C-CONSTRUÇÃO DE UNIDADE BÁSICA DE SAÚDE (UBS) INDÍGENA - TIPO II - TENSÃO 380/220V - DIVERSA

CODIGO	DESCRICAO DA COMPOSICAO	UND	COEF.	PREÇO	TOTAL
01-01-24-016*	CONCRETAGEM DE VIGAS E LAJES, FCK=25 MPA, PAR	M3	0,054000	686,33	37,06
01-01-08-016*	ARMAÇÃO DE LAJE DE ESTRUTURA CONVENCIONAL DE	KG	1,211000	16,03	19,41
01-01-65-005*	FABRICAÇÃO DE ESCORAS DO TIPO PONTALETE, EM M	M	0,970000	17,37	16,85
01-01-98-350*	SERVENTE COM ENCARGOS COMPLEMENTARES CS: 8831	H	0,354000	22,45	7,95
01-01-98-057*	CARPINTEIRO DE FORMAS COM ENCARGOS COMPLEMENT	H	0,501000	29,36	14,71
01-01-05-2019	LAJE PRE-MOLDADA CONVENCIONAL (LAJOTAS + VIGO	M2	1,000000	44,66	44,66
01-01-05-2796	PREGO DE ACO POLIDO COM CABECA DUPLA 17 X 27	KG	0,040000	21,91	0,88
01-01-05-3036	TABUA NAO APARELHADA *2,5 X 20* CM, EM MACARA	M	1,870000	19,60	36,65

01-02-59-016	FIXAÇÃO (ENCUNHAMENTO) DE ALVENARIA DE V EDAÇÃO COM ARGAMASSA APLICADA COM BISNAG A. AF_03/2024 CS: 93200	C M			12,71
01-01-98-350*	SERVENTE COM ENCARGOS COMPLEMENTARES CS: 8831	H	0,055000	22,45	1,23
01-01-98-337*	PEDREIRO COM ENCARGOS COMPLEMENTARES CS: 8830	H	0,291000	29,78	8,67
01-01-06-047*	ARGAMASSA TRAÇO 1:2:9 (EM VOLUME DE CIMENTO,	M3	0,004000	706,37	2,83

77-02-03-023	PORTA EM ALUMÍNIO DE ABRIR TIPO VENEZIAN A COM GUARNIÇÃO, FIXAÇÃO COM PARAFUSOS - FORNECIMENTO E INSTALAÇÃO - REF JCA-263 57402	O M2			1.712,06
01-01-98-337*	PEDREIRO COM ENCARGOS COMPLEMENTARES CS: 8830	H	0,382600	29,78	11,39
01-01-98-350*	SERVENTE COM ENCARGOS COMPLEMENTARES CS: 8831	H	0,191000	22,45	4,29
76-02-02-026*	TELA DE NYLON TIPO MOSQUITEIRO COM MOLDURA EM	M2	1,000000	129,28	129,28
01-01-05-0417	BUCHA DE NYLON SEM ABA S10, COM PARAFUSO DE 6	UN	4,816600	0,61	2,94
01-01-05-2978	SELANTE ELASTICO MONOCOMPONENTE A BASE DE POL	310	0,882900	34,86	30,78
77-02-03-0003	PORTA DE ABRIR, TIPO VENEZIANA, EM ALUMINIO A	M2	1,020000	1.503,31	1.533,38
	TOTAL DOS INSUMOS =>				1.712,06

77-02-03-019	PORTA EM ALUMÍNIO AMADEIRADO DE ABRIR TI PO VENEZIANA COM GUARNIÇÃO, FIXAÇÃO COM PARAFUSOS - FORNECIMENTO E INSTALAÇÃO - REF - JCA-69238474	O M2			1.582,78
01-01-98-337*	PEDREIRO COM ENCARGOS COMPLEMENTARES CS: 8830	H	0,382600	29,78	11,39
01-01-98-350*	SERVENTE COM ENCARGOS COMPLEMENTARES CS: 8831	H	0,191000	22,45	4,29
01-01-05-0417	BUCHA DE NYLON SEM ABA S10, COM PARAFUSO DE 6	UN	4,816600	0,61	2,94
01-01-05-2978	SELANTE ELASTICO MONOCOMPONENTE A BASE DE POL	310	0,882900	34,86	30,78
77-02-03-0003	PORTA DE ABRIR, TIPO VENEZIANA, EM ALUMINIO A	M2	1,020000	1.503,31	1.533,38
	TOTAL DOS INSUMOS =>				1.582,78

01-01-05-005	ALVENARIA DE VEDAÇÃO COM ELEMENTO VAZADO DE CERÂMICA (COBOGÓ) DE 7X20X20CM E ARG	C M2			157,26
--------------	---	------	--	--	--------

SESAB (A)

Obra : 25005C-CONSTRUÇÃO DE UNIDADE BÁSICA DE SAÚDE (UBS) INDÍGENA - TIPO II - TENSÃO 380/220V - DIVERSA

CODIGO	DESCRICAO DA COMPOSICAO	UND	COEF.	PREÇO	TOTAL
	AMASSA DE ASSENTAMENTO COM PREPARO EM BE TONEIRA. AF_05/2020 CS: 101162				
01-01-06-076*	ARGAMASSA TRAÇO 1:3 (EM VOLUME DE CIMENTO E A	M3	0,023000	632,33	14,54
01-01-98-350*	SERVENTE COM ENCARGOS COMPLEMENTARES CS: 8831	H	1,110000	22,45	24,92
01-01-98-337*	PEDREIRO COM ENCARGOS COMPLEMENTARES CS: 8830	H	2,220000	29,78	66,11
01-01-05-1452	ELEMENTO VAZADO CERAMICO QUADRADO (TIPO RETO	UN	23,290000	2,22	51,70
01-01-23-001	CHAPISCO APLICADO EM ALVENARIA (COM PRES ENÇA DE VÃOS) E ESTRUTURAS DE CONCRETO D E FACHADA, COM COLHER DE PEDREIRO. ARGA MASSA TRAÇO 1:3 COM PREPARO EM BETONEIRA 400L. AF_10/2022 CS: 87905	C M2			8,72
01-01-98-350*	SERVENTE COM ENCARGOS COMPLEMENTARES CS: 8831	H	0,057500	22,45	1,29
01-01-98-337*	PEDREIRO COM ENCARGOS COMPLEMENTARES CS: 8830	H	0,172400	29,78	5,13
01-01-06-057*	ARGAMASSA TRAÇO 1:3 (EM VOLUME DE CIMENTO E A	M3	0,003700	623,31	2,31
	TOTAL DOS INSUMOS =>				8,73
01-02-03-032	EMBOÇO OU MASSA ÚNICA EM ARGAMASSA TRAÇO 1:2:8, PREPARO MANUAL, APLICADA MANUALM ENTE EM PANOS DE FACHADA COM PRESENÇA DE VÃOS, ESPESSURA DE 25 MM. AF_08/2022 CS : 87777	C M2			63,34
01-01-98-350*	SERVENTE COM ENCARGOS COMPLEMENTARES CS: 8831	H	0,679000	22,45	15,24
01-01-98-337*	PEDREIRO COM ENCARGOS COMPLEMENTARES CS: 8830	H	0,679000	29,78	20,22
01-01-06-041*	ARGAMASSA TRAÇO 1:2:8 (EM VOLUME DE CIMENTO,	M3	0,031400	821,79	25,80
01-01-05-3220	TELA DE ACO SOLDADA GALVANIZADA/ZINCADA PARA	M2	0,138800	15,03	2,09
	TOTAL DOS INSUMOS =>				63,35
76-02-03-023	REVESTIMENTO CERÂMICO PARA PAREDES INTER NAS COM PLACAS TIPO PORCELANATO 60X60 CM APLICADAS A MEIA ALTURA DAS PAREDES	O M2			110,65
01-01-98-350*	SERVENTE COM ENCARGOS COMPLEMENTARES CS: 8831	H	0,335800	22,45	7,54
01-01-98-049*	AZULEJISTA OU LADRILHISTA COM ENCARGOS COMPLE	H	0,776200	29,65	23,01
01-01-05-0233	ARGAMASSA COLANTE TIPO AC III CS: 37595	KG	6,850000	2,61	17,88
01-01-05-2586	PISO EM PORCELANATO, RETIFICADO, LISO, MONOCO	M2	1,076400	57,15	61,52
01-01-05-2923	REJUNTE CIMENTICIO, QUALQUER COR CS: 34357	KG	0,141000	4,99	0,70
	TOTAL DOS INSUMOS =>				110,65
01-02-41-023	REVESTIMENTO CERÂMICO PARA PISO COM PLAC AS TIPO ESMALTADA DE DIMENSÕES 45X45 CM APLICADA EM AMBIENTES DE ÁREA MENOR QUE	C M2			68,08

## SESAB (A)

## Obra : 25005C-CONSTRUÇÃO DE UNIDADE BÁSICA DE SAÚDE (UBS) INDÍGENA - TIPO II - TENSÃO 380/220V - DIVERSA

CODIGO	DESCRICAO DA COMPOSICAO	UND	COEF.	PREÇO	TOTAL
	5 M2. AF_02/2023_PE CS: 87249				
01-01-98-350*	SERVENTE COM ENCARGOS COMPLEMENTARES CS: 8831	H	0,206800	22,45	4,64
01-01-98-049*	AZULEJISTA OU LADRILHISTA COM ENCARGOS COMPLE	H	0,806400	29,65	23,91
01-01-05-0231	ARGAMASSA COLANTE AC I PARA CERAMICAS CS: 138	KG	9,132500	0,85	7,76
01-01-05-2581	PISO EM CERAMICA ESMALTADA, COR LISA, PEI MAI	M2	1,113600	27,71	30,86
01-01-05-2923	REJUNTE CIMENTICIO, QUALQUER COR CS: 34357	KG	0,188000	4,99	0,94
	TOTAL DOS INSUMOS =>				68,11
76-02-02-030	GRELHA EM AÇO INOX PARA CALHA, DIM 140 X 25 X 2.5 CM - INCLUSIVE QUADRO DE CANTON EIRA 1/8 X 1 - REF:10816 ORSE	O UN			<b>1.369,08</b>
01-01-98-350*	SERVENTE COM ENCARGOS COMPLEMENTARES CS: 8831	H	0,150000	22,45	3,37
76-02-02-0030	GRELHA EM AÇO INOX PARA CALHA, DIM 140 X 15 X	UN	1,000000	1.365,71	1.365,71
	TOTAL DOS INSUMOS =>				1.369,08
01-02-23-022	APLICAÇÃO MANUAL DE PINTURA COM TINTA TE XTURIZADA ACRÍLICA EM PAREDES EXTERNAS D E CASAS, UMA COR. AF_03/2024 CS: 88423	C M2			<b>22,25</b>
01-01-98-350*	SERVENTE COM ENCARGOS COMPLEMENTARES CS: 8831	H	0,024900	22,45	0,56
01-01-98-339*	PINTOR COM ENCARGOS COMPLEMENTARES CS: 88310	H	0,152500	31,46	4,80
01-01-05-2294	MASSA PREMIUM PARA TEXTURA LISA DE BASE ACRIL	KG	2,260880	7,48	16,91
	TOTAL DOS INSUMOS =>				22,27
77-02-02-014	TORNEIRA CROMADA PARA JARDIM, DECA 1153C 39, 1/2 OU SIMILAR - REF 02082/ORSE	O UN			<b>80,23</b>
01-01-98-253*	ENCANADOR OU BOMBEIRO HIDRÁULICO COM ENCARGOS	H	0,340000	29,06	9,88
01-01-98-350*	SERVENTE COM ENCARGOS COMPLEMENTARES CS: 8831	H	0,340000	22,45	7,63
01-01-05-1698	FITA VEDA ROSCA, EM PTFE, ROLO DE 18 MM X 10	UN	0,030000	3,28	0,10
01-01-05-3404	TORNEIRA METALICA CROMADA PARA JARDIM / TANQU	UN	1,000000	62,62	62,62
	TOTAL DOS INSUMOS =>				80,23
01-01-63-019	ESCAVAÇÃO MANUAL PARA BLOCO DE COROAMENT O OU SAPATA (INCLUINDO ESCAVAÇÃO PARA CO LOCAÇÃO DE FÔRMAS). AF_01/2024 CS: 96523	C M3			<b>98,93</b>
01-01-98-350*	SERVENTE COM ENCARGOS COMPLEMENTARES CS: 8831	H	3,126000	22,45	70,18
01-01-98-337*	PEDREIRO COM ENCARGOS COMPLEMENTARES CS: 8830	H	0,966000	29,78	28,77
	TOTAL DOS INSUMOS =>				98,95
01-01-63-021	ESCAVAÇÃO MANUAL PARA VIGA BALDRAME OU S APATA CORRIDA (INCLUINDO ESCAVAÇÃO PARA	C M3			<b>108,80</b>

SESAB (A)

Obra : 25005C-CONSTRUÇÃO DE UNIDADE BÁSICA DE SAÚDE (UBS) INDÍGENA - TIPO II - TENSÃO 380/220V - DIVERSA

CODIGO	DESCRICAO DA COMPOSICAO	UND	COEF.	PREÇO	TOTAL
	COLOCAÇÃO DE FÔRMAS). AF_01/2024 CS: 965 27				
01-01-98-350*	SERVENTE COM ENCARGOS COMPLEMENTARES CS: 8831	H	3,515000	22,45	78,91
01-01-98-337*	PEDREIRO COM ENCARGOS COMPLEMENTARES CS: 8830	H	1,004000	29,78	29,90
	TOTAL DOS INSUMOS =>				108,81
01-01-14-016	REATERRO MANUAL DE VALAS, COM COMPACTADO R DE SOLOS DE PERCUSSÃO. AF_08/2023 CS: 93382	C M3			28,42
01-01-28-062*	COMPACTADOR DE SOLOS DE PERCUSSÃO (SOQUETE) C	CHP	0,196200	45,74	8,97
01-01-98-350*	SERVENTE COM ENCARGOS COMPLEMENTARES CS: 8831	H	0,786600	22,45	17,66
01-01-28-047*	CAMINHÃO PIPA 10.000 L TRUCADO, PESO BRUTO TO	CHI	0,000600	74,44	0,04
01-01-28-048*	CAMINHÃO PIPA 10.000 L TRUCADO, PESO BRUTO TO	CHP	0,005400	327,20	1,77
	TOTAL DOS INSUMOS =>				28,44
01-02-54-021	CARGA, MANOBRA E DESCARGA DE SOLOS E MAT ERIAIS GRANULARES EM CAMINHÃO BASCULANTE 10 M³ - CARGA COM ESCAVADEIRA HIDRÁULIC A (CAÇAMBA DE 1,20 M³ / 155 HP) E DESCAR GA LIVRE (UNIDADE: M3). AF_07/2020 CS: 1	C M3			7,17
01-01-28-029*	CAMINHÃO BASCULANTE 10 M3, TRUCADO CABINE SIM	CHI	0,012000	73,52	0,88
01-01-28-030*	CAMINHÃO BASCULANTE 10 M3, TRUCADO CABINE SIM	CHP	0,015700	271,84	4,27
01-01-28-091*	ESCAVADEIRA HIDRÁULICA SOBRE ESTEIRAS, CAÇAMB	CHI	0,008700	105,91	0,92
01-01-28-092*	ESCAVADEIRA HIDRÁULICA SOBRE ESTEIRAS, CAÇAMB	CHP	0,004200	266,08	1,12
	TOTAL DOS INSUMOS =>				7,19
01-02-54-081	TRANSPORTE COM CAMINHÃO BASCULANTE DE 10 M³, EM VIA URBANA PAVIMENTADA, DMT ATÉ 30 KM (UNIDADE: M3XKM). AF_07/2020 CS: 9 5875	C M3X			2,51
01-01-28-029*	CAMINHÃO BASCULANTE 10 M3, TRUCADO CABINE SIM	CHI	0,003600	73,52	0,26
01-01-28-030*	CAMINHÃO BASCULANTE 10 M3, TRUCADO CABINE SIM	CHP	0,008300	271,84	2,26
	TOTAL DOS INSUMOS =>				2,52
01-01-63-040	FABRICAÇÃO, MONTAGEM E DESMONTAGEM DE FÔ RMA PARA SAPATA, EM MADEIRA SERRADA, E=2 5 MM, 2 UTILIZAÇÕES. AF_01/2024 CS: 9653 2	C M2			191,48
01-01-28-249*	SERRA CIRCULAR DE BANCADA COM MOTOR ELÉTRICO	CHI	0,543000	37,16	20,18
01-01-28-250*	SERRA CIRCULAR DE BANCADA COM MOTOR ELÉTRICO	CHP	0,135000	38,72	5,23
01-01-98-057*	CARPINTEIRO DE FORMAS COM ENCARGOS COMPLEMENT	H	2,600000	29,36	76,34

## SESAB (A)

## Obra : 25005C-CONSTRUÇÃO DE UNIDADE BÁSICA DE SAÚDE (UBS) INDÍGENA - TIPO II - TENSÃO 380/220V - DIVERSA

CODIGO	DESCRICAO DA COMPOSICAO	UND	COEF.	PREÇO	TOTAL
01-01-98-003*	AJUDANTE DE CARPINTEIRO COM ENCARGOS COMPLEME	H	1,170000	22,93	26,83
01-01-05-1363	DESMOLDANTE PROTETOR PARA FORMAS DE MADEIRA,	L	0,016700	6,98	0,12
01-01-05-2783	PREGO DE ACO POLIDO COM CABECA 15 X 18 (1 1/2	KG	0,009000	19,89	0,18
01-01-05-2787	PREGO DE ACO POLIDO COM CABECA 17 X 24 (2 1/4	KG	0,073000	18,09	1,32
01-01-05-2796	PREGO DE ACO POLIDO COM CABECA DUPLA 17 X 27	KG	0,047000	21,91	1,03
01-01-05-2965	SARRAFO *2,5 X 7,5* CM EM PINUS, MISTA OU EQU	M	6,955000	3,32	23,09
01-01-05-3028	TABUA *2,5 X 30 CM EM PINUS, MISTA OU EQUIVAL	M	2,364000	15,75	37,23
	TOTAL DOS INSUMOS =>				191,55

01-01-95-009	LASTRO DE CONCRETO MAGRO, APLICADO EM BL OCOS DE COROAMENTO OU SAPATAS, ESPESSURA DE 5 CM. AF_01/2024 CS: 96619	C M2			43,30
01-02-31-026*	CONCRETO MAGRO PARA LASTRO, TRAÇO 1:4,5:4,5 (	M3	0,069000	441,59	30,47
01-01-98-350*	SERVENTE COM ENCARGOS COMPLEMENTARES CS: 8831	H	0,122650	22,45	2,75
01-01-98-337*	PEDREIRO COM ENCARGOS COMPLEMENTARES CS: 8830	H	0,339050	29,78	10,10
	TOTAL DOS INSUMOS =>				43,32

01-01-63-017	CONCRETAGEM DE SAPATA, FCK 30 MPA, COM U SO DE BOMBA - LANÇAMENTO, ADENSAMENTO E ACABAMENTO. AF_01/2024 CS: 96558	C M3			768,09
01-01-28-299*	VIBRADOR DE IMERSÃO, DIÂMETRO DE PONTEIRA 45M	CHI	0,133000	0,51	0,07
01-01-28-300*	VIBRADOR DE IMERSÃO, DIÂMETRO DE PONTEIRA 45M	CHP	0,161000	1,40	0,23
01-01-98-350*	SERVENTE COM ENCARGOS COMPLEMENTARES CS: 8831	H	0,881000	22,45	19,78
01-01-98-337*	PEDREIRO COM ENCARGOS COMPLEMENTARES CS: 8830	H	0,587000	29,78	17,48
01-01-05-0970	CONCRETO USINADO BOMBEAVEL, CLASSE DE RESISTE	M3	1,260000	579,81	730,56
	TOTAL DOS INSUMOS =>				768,12

01-01-63-046	FABRICAÇÃO, MONTAGEM E DESMONTAGEM DE FÔ RMA PARA VIGA BALDRAME, EM MADEIRA SERRA DA, E=25 MM, 4 UTILIZAÇÕES. AF_01/2024 C S: 96536	C M2			72,48
01-01-28-249*	SERRA CIRCULAR DE BANCADA COM MOTOR ELÉTRICO	CHI	0,053000	37,16	1,97
01-01-28-250*	SERRA CIRCULAR DE BANCADA COM MOTOR ELÉTRICO	CHP	0,013000	38,72	0,50
01-01-98-057*	CARPINTEIRO DE FORMAS COM ENCARGOS COMPLEMENT	H	1,088000	29,36	31,94
01-01-98-003*	AJUDANTE DE CARPINTEIRO COM ENCARGOS COMPLEME	H	0,477000	22,93	10,94
01-01-05-1363	DESMOLDANTE PROTETOR PARA FORMAS DE MADEIRA,	L	0,016700	6,98	0,12
01-01-05-2651	PONTALETE *7,5 X 7,5* CM EM PINUS, MISTA OU E	M	0,605000	9,50	5,75
01-01-05-2787	PREGO DE ACO POLIDO COM CABECA 17 X 24 (2 1/4	KG	0,026000	18,09	0,47
01-01-05-2796	PREGO DE ACO POLIDO COM CABECA DUPLA 17 X 27	KG	0,053000	21,91	1,16
01-01-05-2965	SARRAFO *2,5 X 7,5* CM EM PINUS, MISTA OU EQU	M	0,547000	3,32	1,82
01-01-05-3028	TABUA *2,5 X 30 CM EM PINUS, MISTA OU EQUIVAL	M	1,134000	15,75	17,86
	TOTAL DOS INSUMOS =>				72,53

## SESAB (A)

Obra : 25005C-CONSTRUÇÃO DE UNIDADE BÁSICA DE SAÚDE (UBS) INDÍGENA - TIPO II - TENSÃO 380/220V - DIVERSA

CODIGO	DESCRICAO DA COMPOSICAO	UND	COEF.	PREÇO	TOTAL
01-01-63-013	CONCRETAGEM DE BLOCO DE COROAMENTO OU VIGA BALDRAME, FCK 30 MPA, COM USO DE BOMBA - LANÇAMENTO, ADENSAMENTO E ACABAMENTO . AF_01/2024 CS: 96557	C M3			734,49
01-01-28-299*	VIBRADOR DE IMERSÃO, DIÂMETRO DE PONTEIRA 45M	CHI	0,075000	0,51	0,04
01-01-28-300*	VIBRADOR DE IMERSÃO, DIÂMETRO DE PONTEIRA 45M	CHP	0,092000	1,40	0,13
01-01-98-350*	SERVENTE COM ENCARGOS COMPLEMENTARES CS: 8831	H	0,501000	22,45	11,25
01-01-98-337*	PEDREIRO COM ENCARGOS COMPLEMENTARES CS: 8830	H	0,334000	29,78	9,95
01-01-05-0970	CONCRETO USINADO BOMBEAVEL, CLASSE DE RESISTENCIA	M3	1,230000	579,81	713,17
	TOTAL DOS INSUMOS =>				734,54
01-01-63-012	ARMAÇÃO DE SAPATA ISOLADA, VIGA BALDRAME E SAPATA CORRIDA UTILIZANDO AÇO CA-60 D E 5 MM - MONTAGEM. AF_01/2024 CS: 104916	C KG			17,32
01-01-08-056*	CORTE E DOBRA DE AÇO CA-60, DIÂMETRO DE 5,0 MM	KG	1,000000	10,21	10,21
01-01-98-019*	ARMADOR COM ENCARGOS COMPLEMENTARES CS:88245	H	0,166000	29,58	4,91
01-01-98-001*	AJUDANTE DE ARMADOR COM ENCARGOS COMPLEMENTARES	H	0,064000	23,11	1,48
01-01-05-0225	ARAME RECOZIDO 16 BWG, D = 1,65 MM (0,016 KG/	KG	0,025000	23,05	0,58
01-01-05-1561	ESPACADOR / DISTANCIADOR CIRCULAR COM ENTRADA	UN	0,819000	0,20	0,16
	TOTAL DOS INSUMOS =>				17,34
01-01-63-010	ARMAÇÃO DE SAPATA ISOLADA, VIGA BALDRAME E SAPATA CORRIDA UTILIZANDO AÇO CA-50 D E 6,3 MM - MONTAGEM. AF_01/2024 CS: 104917	C KG			15,98
01-01-08-053*	CORTE E DOBRA DE AÇO CA-50, DIÂMETRO DE 6,3 MM	KG	1,000000	10,27	10,27
01-01-98-019*	ARMADOR COM ENCARGOS COMPLEMENTARES CS:88245	H	0,131000	29,58	3,87
01-01-98-001*	AJUDANTE DE ARMADOR COM ENCARGOS COMPLEMENTARES	H	0,050000	23,11	1,16
01-01-05-0225	ARAME RECOZIDO 16 BWG, D = 1,65 MM (0,016 KG/	KG	0,025000	23,05	0,58
01-01-05-1561	ESPACADOR / DISTANCIADOR CIRCULAR COM ENTRADA	UN	0,644000	0,20	0,13
	TOTAL DOS INSUMOS =>				16,01
01-01-63-009	ARMAÇÃO DE SAPATA ISOLADA, VIGA BALDRAME E SAPATA CORRIDA UTILIZANDO AÇO CA-50 D E 10 MM - MONTAGEM. AF_01/2024 CS: 104919	C KG			13,13
01-01-08-047*	CORTE E DOBRA DE AÇO CA-50, DIÂMETRO DE 10,0 MM	KG	1,000000	9,39	9,39
01-01-98-019*	ARMADOR COM ENCARGOS COMPLEMENTARES CS:88245	H	0,081000	29,58	2,40
01-01-98-001*	AJUDANTE DE ARMADOR COM ENCARGOS COMPLEMENTARES	H	0,031000	23,11	0,72
01-01-05-0225	ARAME RECOZIDO 16 BWG, D = 1,65 MM (0,016 KG/	KG	0,025000	23,05	0,58

## SESAB (A)

## Obra : 25005C-CONSTRUÇÃO DE UNIDADE BÁSICA DE SAÚDE (UBS) INDÍGENA - TIPO II - TENSÃO 380/220V - DIVERSA

CODIGO	DESCRICAO DA COMPOSICAO	UND	COEF.	PREÇO	TOTAL
01-01-05-1561	ESPACADOR / DISTANCIADOR CIRCULAR COM ENTRADA	UN	0,399000	0,20	0,08
	TOTAL DOS INSUMOS =>				13,17
01-01-63-007	ARMAÇÃO DE BLOCO, SAPATA ISOLADA, VIGA B ALDRAME E SAPATA CORRIDA UTILIZANDO AÇO CA-50 DE 12,5 MM - MONTAGEM. AF_01/2024 CS: 104920	C KG			11,12
01-01-08-048*	CORTE E DOBRA DE AÇO CA-50, DIÂMETRO DE 12,5 M	KG	1,000000	8,03	8,03
01-01-98-019*	ARMADOR COM ENCARGOS COMPLEMENTARES CS:88245	H	0,064000	29,58	1,89
01-01-98-001*	AJUDANTE DE ARMADOR COM ENCARGOS COMPLEMENTAR	H	0,025000	23,11	0,58
01-01-05-0225	ARAME RECOZIDO 16 BWG, D = 1,65 MM (0,016 KG/	KG	0,025000	23,05	0,58
01-01-05-1561	ESPACADOR / DISTANCIADOR CIRCULAR COM ENTRADA	UN	0,317000	0,20	0,06
	TOTAL DOS INSUMOS =>				11,14
01-01-65-061	MONTAGEM E DESMONTAGEM DE FÔRMA DE PILAR ES RETANGULARES E ESTRUTURAS SIMILARES, PÉ-DIREITO SIMPLES, EM CHAPA DE MADEIRA COMPENSADA RESINADA, 4 UTILIZAÇÕES. AF_0 9/2020 CS: 92419	C M2			86,91
01-01-65-010*	FABRICAÇÃO DE FÔRMA PARA PILARES E ESTRUTURAS	M2	0,263000	161,92	42,58
01-01-98-057*	CARPINTEIRO DE FORMAS COM ENCARGOS COMPLEMENT	H	0,866000	29,36	25,43
01-01-98-003*	AJUDANTE DE CARPINTEIRO COM ENCARGOS COMPLEME	H	0,159000	22,93	3,65
01-01-02-0004	LOCACAO DE APRUMADOR METALICO DE PILAR, COM A	UNX	0,196000	16,30	3,19
01-01-02-0005	LOCACAO DE BARRA DE ANCORAGEM DE 0,80 A 1,20	MES	0,785000	6,27	4,92
01-01-02-0023	LOCACAO DE VIGA SANDUICHE METALICA VAZADA PAR	UNX	0,393000	17,04	6,70
01-01-05-1363	DESMOLDANTE PROTETOR PARA FORMAS DE MADEIRA,	L	0,010000	6,98	0,07
01-01-05-2796	PREGO DE AÇO POLIDO COM CABECA DUPLA 17 X 27	KG	0,019000	21,91	0,42
	TOTAL DOS INSUMOS =>				86,96
01-01-65-053	MONTAGEM E DESMONTAGEM DE FÔRMA DE PILAR ES RETANGULARES E ESTRUTURAS SIMILARES, PÉ-DIREITO DUPLO, EM CHAPA DE MADEIRA CO MPENSADA RESINADA, 4 UTILIZAÇÕES. AF_09/ 2020 CS: 92421	C M2			105,63
01-01-65-010*	FABRICAÇÃO DE FÔRMA PARA PILARES E ESTRUTURAS	M2	0,263000	161,92	42,58
01-01-98-057*	CARPINTEIRO DE FORMAS COM ENCARGOS COMPLEMENT	H	1,424000	29,36	41,81
01-01-98-003*	AJUDANTE DE CARPINTEIRO COM ENCARGOS COMPLEME	H	0,261000	22,93	5,98
01-01-02-0004	LOCACAO DE APRUMADOR METALICO DE PILAR, COM A	UNX	0,196000	16,30	3,19
01-01-02-0005	LOCACAO DE BARRA DE ANCORAGEM DE 0,80 A 1,20	MES	0,785000	6,27	4,92
01-01-02-0023	LOCACAO DE VIGA SANDUICHE METALICA VAZADA PAR	UNX	0,393000	17,04	6,70
01-01-05-1363	DESMOLDANTE PROTETOR PARA FORMAS DE MADEIRA,	L	0,010000	6,98	0,07
01-01-05-2796	PREGO DE AÇO POLIDO COM CABECA DUPLA 17 X 27	KG	0,019000	21,91	0,42

SESAB (A)

Obra : 25005C-CONSTRUÇÃO DE UNIDADE BÁSICA DE SAÚDE (UBS) INDÍGENA - TIPO II - TENSÃO 380/220V - DIVERSA

CODIGO	DESCRICAO DA COMPOSICAO	UND	COEF.	PREÇO	TOTAL
	TOTAL DOS INSUMOS =>				105,67
75-02-03-001	CONCRETAGEM DE PILARES FCK = 30 MPA, COM USO DE BOMBA - LANÇAMENTO, ADENSAMENTO E ACABAMENTO	O M2			683,18
01-01-28-299*	VIBRADOR DE IMERSÃO, DIÂMETRO DE PONTEIRA 45M	CHI	0,130000	0,51	0,07
01-01-28-300*	VIBRADOR DE IMERSÃO, DIÂMETRO DE PONTEIRA 45M	CHP	0,094000	1,40	0,13
01-01-98-057*	CARPINTEIRO DE FORMAS COM ENCARGOS COMPLEMENT	H	0,224000	29,36	6,58
01-01-98-337*	PEDREIRO COM ENCARGOS COMPLEMENTARES CS: 8830	H	0,224000	29,78	6,67
01-01-98-350*	SERVENTE COM ENCARGOS COMPLEMENTARES CS: 8831	H	1,345000	22,45	30,20
01-01-05-0970	CONCRETO USINADO BOMBEAVEL, CLASSE DE RESISTE	M3	1,103000	579,81	639,53
	TOTAL DOS INSUMOS =>				683,18
01-01-08-021	ARMAÇÃO DE PILAR OU VIGA DE ESTRUTURA CO NVENCIONAL DE CONCRETO ARMADO UTILIZANDO AÇO CA-50 DE 20,0 MM - MONTAGEM. AF_06/ 2022 CS: 92765	C KG			10,43
01-01-08-050*	CORTE E DOBRA DE AÇO CA-50, DIÂMETRO DE 20,0 M	KG	1,000000	9,35	9,35
01-01-98-019*	ARMADOR COM ENCARGOS COMPLEMENTARES CS:88245	H	0,015200	29,58	0,45
01-01-98-001*	AJUDANTE DE ARMADOR COM ENCARGOS COMPLEMENTAR	H	0,002500	23,11	0,06
01-01-05-0225	ARAME RECOZIDO 16 BWG, D = 1,65 MM (0,016 KG/	KG	0,025000	23,05	0,58
01-01-05-1561	ESPAÇADOR / DISTANCIADOR CIRCULAR COM ENTRADA	UN	0,113000	0,20	0,02
	TOTAL DOS INSUMOS =>				10,46
01-01-65-091	MONTAGEM E DESMONTAGEM DE FÔRMA DE VIGA, ESCORAMENTO METÁLICO, PÉ-DIREITO DUPLO, EM CHAPA DE MADEIRA RESINADA, 4 UTILIZA ÇÕES. AF_09/2020 CS: 92454	C M2			259,70
01-01-65-014*	FABRICAÇÃO DE FÔRMA PARA VIGAS, EM CHAPA DE M	M2	0,414000	115,36	47,76
01-01-98-057*	CARPINTEIRO DE FORMAS COM ENCARGOS COMPLEMENT	H	2,179000	29,36	63,98
01-01-98-003*	AJUDANTE DE CARPINTEIRO COM ENCARGOS COMPLEME	H	0,400000	22,93	9,17
01-01-02-0005	LOCACAO DE BARRA DE ANCORAGEM DE 0,80 A 1,20	MES	0,474000	6,27	2,97
01-01-02-0022	LOCACAO DE TORRE METALICA COMPLETA PARA UMA C	UNX	0,198000	532,50	105,44
01-01-02-0023	LOCACAO DE VIGA SANDUICHE METALICA VAZADA PAR	UNX	1,739000	17,04	29,63
01-01-05-1363	DESMOLDANTE PROTETOR PARA FORMAS DE MADEIRA,	L	0,010000	6,98	0,07
01-01-05-2796	PREGO DE ACO POLIDO COM CABECA DUPLA 17 X 27	KG	0,033000	21,91	0,72
75-02-03-002	CONCRETAGEM DE VIGAS E LAJES, FCK = 30 MPA, PARA LAJES MACIÇAS OU NERVURADAS CO M USO DE BOMBA - LANÇAMENTO, ADENSAMENTO E ACABAMENTO. AF_02/2022_PS (REF CS 1036	O M3			684,40

## SESAB (A)

Obra : 25005C-CONSTRUÇÃO DE UNIDADE BÁSICA DE SAÚDE (UBS) INDÍGENA - TIPO II - TENSÃO 380/220V - DIVERSA

CODIGO	DESCRICAO DA COMPOSICAO	UND	COEF.	PREÇO	TOTAL
	75				
01-01-28-299*	VIBRADOR DE IMERSÃO, DIÂMETRO DE PONTEIRA 45M	CHI	0,131000	0,51	0,07
01-01-28-300*	VIBRADOR DE IMERSÃO, DIÂMETRO DE PONTEIRA 45M	CHP	0,120000	1,40	0,17
01-01-98-057*	CARPINTEIRO DE FORMAS COM ENCARGOS COMPLEMENT	H	0,125000	29,36	3,67
01-01-98-337*	PEDREIRO COM ENCARGOS COMPLEMENTARES CS: 8830	H	0,753000	29,78	22,42
01-01-98-350*	SERVENTE COM ENCARGOS COMPLEMENTARES CS: 8831	H	0,826000	22,45	18,54
01-01-05-0970	CONCRETO USINADO BOMBEAVEL, CLASSE DE RESISTE	M3	1,103000	579,81	639,53
	TOTAL DOS INSUMOS =>				684,40

01-01-08-026	ARMAÇÃO DE PILAR OU VIGA DE ESTRUTURA CONVENCIONAL DE CONCRETO ARMADO UTILIZANDO AÇO CA-60 DE 5,0 MM - MONTAGEM. AF_06/2 022 CS: 92759	C KG			14,57
01-01-08-056*	CORTE E DOBRA DE AÇO CA-60, DIÂMETRO DE 5,0 MM	KG	1,000000	10,21	10,21
01-01-98-019*	ARMADOR COM ENCARGOS COMPLEMENTARES CS:88245	H	0,106900	29,58	3,16
01-01-98-001*	AJUDANTE DE ARMADOR COM ENCARGOS COMPLEMENTAR	H	0,017500	23,11	0,40
01-01-05-0225	ARAME RECOZIDO 16 BWG, D = 1,65 MM (0,016 KG/	KG	0,025000	23,05	0,58
01-01-05-1561	ESPACADOR / DISTANCIADOR CIRCULAR COM ENTRADA	UN	1,190000	0,20	0,24

01-01-08-024	ARMAÇÃO DE PILAR OU VIGA DE ESTRUTURA CONVENCIONAL DE CONCRETO ARMADO UTILIZANDO AÇO CA-50 DE 6,3 MM - MONTAGEM. AF_06/2 022 CS: 92760	C KG			13,65
01-01-08-053*	CORTE E DOBRA DE AÇO CA-50, DIÂMETRO DE 6,3 MM	KG	1,000000	10,27	10,27
01-01-98-019*	ARMADOR COM ENCARGOS COMPLEMENTARES CS:88245	H	0,079000	29,58	2,34
01-01-98-001*	AJUDANTE DE ARMADOR COM ENCARGOS COMPLEMENTAR	H	0,012900	23,11	0,30
01-01-05-0225	ARAME RECOZIDO 16 BWG, D = 1,65 MM (0,016 KG/	KG	0,025000	23,05	0,58
01-01-05-1561	ESPACADOR / DISTANCIADOR CIRCULAR COM ENTRADA	UN	0,970000	0,20	0,19
	TOTAL DOS INSUMOS =>				13,68

01-01-08-018	ARMAÇÃO DE PILAR OU VIGA DE ESTRUTURA CONVENCIONAL DE CONCRETO ARMADO UTILIZANDO AÇO CA-50 DE 10,0 MM - MONTAGEM. AF_06/ 2022 CS: 92762	C KG			11,35
01-01-08-047*	CORTE E DOBRA DE AÇO CA-50, DIÂMETRO DE 10,0 M	KG	1,000000	9,39	9,39
01-01-98-019*	ARMADOR COM ENCARGOS COMPLEMENTARES CS:88245	H	0,039200	29,58	1,16
01-01-98-001*	AJUDANTE DE ARMADOR COM ENCARGOS COMPLEMENTAR	H	0,006400	23,11	0,15
01-01-05-0225	ARAME RECOZIDO 16 BWG, D = 1,65 MM (0,016 KG/	KG	0,025000	23,05	0,58
01-01-05-1561	ESPACADOR / DISTANCIADOR CIRCULAR COM ENTRADA	UN	0,543000	0,20	0,11

01-01-08-019	ARMAÇÃO DE PILAR OU VIGA DE ESTRUTURA CONVENCIONAL DE CONCRETO ARMADO UTILIZANDO AÇO CA-50 DE 10,0 MM - MONTAGEM. AF_06/ 2022 CS: 92762	C KG			9,52
--------------	--	------	--	--	------

SESAB (A)

Obra : 25005C-CONSTRUÇÃO DE UNIDADE BÁSICA DE SAÚDE (UBS) INDÍGENA - TIPO II - TENSÃO 380/220V - DIVERSA

CODIGO	DESCRICAO DA COMPOSICAO	UND	COEF.	PREÇO	TOTAL
	CONVENÇIONAL DE CONCRETO ARMADO UTILIZANDO AÇO CA-50 DE 12,5 MM - MONTAGEM. AF_06/ 2022 CS: 92763				
01-01-08-048*	CORTE E DOBRA DE AÇO CA-50, DIÂMETRO DE 12,5 M	KG	1,000000	8,03	8,03
01-01-98-019*	ARMADOR COM ENCARGOS COMPLEMENTARES CS: 88245	H	0,025700	29,58	0,76
01-01-98-001*	AJUDANTE DE ARMADOR COM ENCARGOS COMPLEMENTAR	H	0,004200	23,11	0,10
01-01-05-0225	ARAME RECOZIDO 16 BWG, D = 1,65 MM (0,016 KG/	KG	0,025000	23,05	0,58
01-01-05-1561	ESPACADOR / DISTANCIADOR CIRCULAR COM ENTRADA	UN	0,367000	0,20	0,07
<b>75-02-03-004</b>	<b>LAJE PRÉ-MOLDADA UNIDIRECIONAL, BIAPOIADA, ENCHIMENTO EM EPS, VIGOTA TRELICADA, ALTURA TOTAL DA LAJE (ENCHIMENTO+CAPA) = (8+4)</b>	<b>O M2</b>			<b>270,87</b>
01-01-98-057*	CARPINTEIRO DE FORMAS COM ENCARGOS COMPLEMENTAR	H	0,456000	29,36	13,39
01-01-98-350*	SERVENTE COM ENCARGOS COMPLEMENTARES CS: 8831	H	0,322000	22,45	7,23
01-01-08-016*	ARMAÇÃO DE LAJE DE ESTRUTURA CONVENCIONAL DE	KG	1,211000	16,03	19,41
01-01-24-016*	CONCRETAGEM DE VIGAS E LAJES, FCK=25 MPA, PAR	M3	0,048000	686,33	32,94
01-01-65-005*	FABRICAÇÃO DE ESCORAS DO TIPO PONTALETE, EM M	M	0,970000	17,37	16,85
01-01-05-2027	LAJE PRE-MOLDADA TRELICADA (LAJOTAS + VIGOTAS	M2	1,000000	75,69	75,69
01-01-05-2647	POLIESTIRENO EXPANDIDO/EPS (ISOPOR), TIPO 2F,	M3	0,100000	678,31	67,83
01-01-05-2796	PREGO DE AÇO POLIDO COM CABECA DUPLA 17 X 27	KG	0,040000	21,91	0,88
01-01-05-3036	TABUA NAO APARELHADA *2,5 X 20* CM, EM MACARA	M	1,870000	19,60	36,65
	TOTAL DOS INSUMOS =>				270,87
<b>01-01-08-017</b>	<b>ARMAÇÃO DE LAJE DE ESTRUTURA CONVENCIONAL DE CONCRETO ARMADO UTILIZANDO AÇO CA-60 DE 5,0 MM - MONTAGEM. AF_06/2022 CS: 92768</b>	<b>C KG</b>			<b>13,98</b>
01-01-08-056*	CORTE E DOBRA DE AÇO CA-60, DIÂMETRO DE 5,0 MM	KG	1,000000	10,21	10,21
01-01-98-019*	ARMADOR COM ENCARGOS COMPLEMENTARES CS: 88245	H	0,083600	29,58	2,47
01-01-98-001*	AJUDANTE DE ARMADOR COM ENCARGOS COMPLEMENTAR	H	0,013600	23,11	0,31
01-01-05-0225	ARAME RECOZIDO 16 BWG, D = 1,65 MM (0,016 KG/	KG	0,025000	23,05	0,58
01-01-05-1561	ESPACADOR / DISTANCIADOR CIRCULAR COM ENTRADA	UN	2,118000	0,20	0,42
<b>01-02-34-009</b>	<b>COMPACTAÇÃO MECÂNICA DE SOLO PARA EXECUÇÃO DE RADIER, PISO DE CONCRETO OU LAJE SOBRE SOLO, COM COMPACTADOR DE SOLOS A PERCUSSÃO. AF_09/2021 CS: 97083</b>	<b>C M2</b>			<b>3,52</b>
01-01-28-063*	COMPACTADOR DE SOLOS DE PERCUSSÃO (SOQUETE) COM	CHI	0,042000	0,86	0,04
01-01-28-064*	COMPACTADOR DE SOLOS DE PERCUSSÃO (SOQUETE) COM	CHP	0,025000	6,70	0,17
01-01-98-350*	SERVENTE COM ENCARGOS COMPLEMENTARES CS: 8831	H	0,089000	22,45	2,00
01-01-98-337*	PEDREIRO COM ENCARGOS COMPLEMENTARES CS: 8830	H	0,045000	29,78	1,34

## SESAB (A)

Obra : 25005C-CONSTRUÇÃO DE UNIDADE BÁSICA DE SAÚDE (UBS) INDÍGENA - TIPO II - TENSÃO 380/220V - DIVERSA

CODIGO	DESCRICAO DA COMPOSICAO	UND	COEF.	PREÇO	TOTAL
01-02-34-008	CAMADA SEPARADORA PARA EXECUÇÃO DE RADIE R, PISO DE CONCRETO OU LAJE SOBRE SOLO, EM LONA PLÁSTICA. AF_09/2021 CS: 97087	C M2			<b>2,49</b>
01-01-98-350*	SERVENTE COM ENCARGOS COMPLEMENTARES CS: 8831	H	0,005000	22,45	0,11
01-01-98-337*	PEDREIRO COM ENCARGOS COMPLEMENTARES CS: 8830	H	0,014000	29,78	0,42
01-01-05-2052	LONA PLASTICA EXTRA FORTE PRETA, E = 200 MICR	M2	1,040000	1,90	1,98
01-02-34-025	FABRICAÇÃO, MONTAGEM E DESMONTAGEM DE FO RMA PARA RADIER, PISO DE CONCRETO OU LAJ E SOBRE SOLO, EM MADEIRA SERRADA, 4 UTIL IZAÇÕES. AF_09/2021 CS: 97086	C M2			<b>136,11</b>
01-01-98-057*	CARPINTEIRO DE FORMAS COM ENCARGOS COMPLEMENT	H	2,357000	29,36	69,20
01-01-98-003*	AJUDANTE DE CARPINTEIRO COM ENCARGOS COMPLEME	H	1,444000	22,93	33,11
01-01-05-1363	DESMOLDANTE PROTETOR PARA FORMAS DE MADEIRA,	L	0,017000	6,98	0,12
01-01-05-2651	PONTALETE *7,5 X 7,5* CM EM PINUS, MISTA OU E	M	0,370000	9,50	3,52
01-01-05-2786	PREGO DE ACO POLIDO COM CABECA 17 X 21 (2 X 1	KG	0,095000	17,75	1,69
01-01-05-2965	SARRAFO *2,5 X 7,5* CM EM PINUS, MISTA OU EQU	M	0,440000	3,32	1,46
01-01-05-3036	TABUA NAO APARELHADA *2,5 X 20* CM, EM MACARA	M	1,380000	19,60	27,05
01-02-34-011	CONCRETAGEM DE RADIER, PISO DE CONCRETO OU LAJE SOBRE SOLO, FCK 30 MPA - LANÇAME NTO, ADENSAMENTO E ACABAMENTO. AF_09/202 1 CS: 97096	C M3			<b>636,13</b>
01-01-28-299*	VIBRADOR DE IMERSÃO, DIÂMETRO DE PONTEIRA 45M	CHI	0,049000	0,51	0,02
01-01-28-300*	VIBRADOR DE IMERSÃO, DIÂMETRO DE PONTEIRA 45M	CHP	0,053000	1,40	0,07
01-01-98-350*	SERVENTE COM ENCARGOS COMPLEMENTARES CS: 8831	H	0,411000	22,45	9,23
01-01-98-337*	PEDREIRO COM ENCARGOS COMPLEMENTARES CS: 8830	H	0,411000	29,78	12,24
01-01-05-0970	CONCRETO USINADO BOMBEAVEL, CLASSE DE RESISTE	M3	1,060000	579,81	614,60
01-02-34-005	ARMAÇÃO PARA EXECUÇÃO DE RADIER, PISO DE CONCRETO OU LAJE SOBRE SOLO, COM USO DE TELA Q-196. AF_09/2021 CS: 97092	C KG			<b>11,92</b>
01-01-98-019*	ARMADOR COM ENCARGOS COMPLEMENTARES CS:88245	H	0,024000	29,58	0,71
01-01-98-001*	AJUDANTE DE ARMADOR COM ENCARGOS COMPLEMENTAR	H	0,008000	23,11	0,18
01-01-05-0225	ARAME RECOZIDO 16 BWG, D = 1,65 MM (0,016 KG/	KG	0,011000	23,05	0,25
01-01-05-3225	TELA DE ACO SOLDADA NERVURADA, CA-60, Q-196,	M2	0,392000	23,20	9,09
01-01-05-3430	TRELICA NERVURADA (ESPACADOR), ALTURA = 120,0	M	0,322000	5,29	1,70
01-01-04-049	ALVENARIA DE VEDAÇÃO DE BLOCOS CERÂMICOS	C M2			<b>59,98</b>

SESAB (A)

Obra : 25005C-CONSTRUÇÃO DE UNIDADE BÁSICA DE SAÚDE (UBS) INDÍGENA - TIPO II - TENSÃO 380/220V - DIVERSA

CODIGO	DESCRICAO DA COMPOSICAO	UND	COEF.	PREÇO	TOTAL
	FURADOS NA VERTICAL DE 9X19X39 CM (ESPESSURA 9 CM) E ARGAMASSA DE ASSENTAMENTO COM PREPARO EM BETONEIRA. AF_12/2021 CS: 103322				
01-01-98-350*	SERVENTE COM ENCARGOS COMPLEMENTARES CS: 8831	H	0,295000	22,45	6,62
01-01-98-337*	PEDREIRO COM ENCARGOS COMPLEMENTARES CS: 8830	H	0,590000	29,78	17,57
01-01-06-042*	ARGAMASSA TRAÇO 1:2:8 (EM VOLUME DE CIMENTO,	M3	0,010400	753,63	7,84
01-01-05-0354	BLOCO CERAMICO / TIJOLO VAZADO PARA ALVENARIA	UN	13,600000	1,97	26,79
01-01-05-2567	PINO DE ACO COM FURO, HASTE = 27 MM (ACAO DIR	CEN	0,005000	63,01	0,32
01-01-05-3219	TELA DE ACO SOLDADA GALVANIZADA/ZINCADA PARA	M	0,420000	2,05	0,86
	TOTAL DOS INSUMOS =>				60,00
78-02-02-002	BRISE EM PERFIL C DE ALUMÍNIO DOBRADO ANODIZADO BRANCO. REF 9074/ORSE	O M2			686,01
78-02-02-0002	BRISE EM PERFIL C DE ALUMINIO DOBRADO ANODIZA	M2	1,000000	686,01	686,01
	TOTAL DOS INSUMOS =>				686,01
01-01-47-113	PORTA EM ALUMÍNIO DE ABRIR TIPO VENEZIANA COM GUARNIÇÃO, FIXAÇÃO COM PARAFUSOS - FORNECIMENTO E INSTALAÇÃO. AF_12/2019 CS: 91341	C M2			436,20
01-01-98-350*	SERVENTE COM ENCARGOS COMPLEMENTARES CS: 8831	H	0,191000	22,45	4,29
01-01-98-337*	PEDREIRO COM ENCARGOS COMPLEMENTARES CS: 8830	H	0,382600	29,78	11,39
01-01-05-0417	BUCHA DE NYLON SEM ABA S10, COM PARAFUSO DE 6	UN	4,816600	0,61	2,94
01-01-05-1807	GUARNICAO / MOLDURA / ARREMATE DE ACABAMENTO	M	6,850400	16,13	110,50
01-01-05-2682	PORTA DE ABRIR, TIPO VENEZIANA, EM ALUMINIO,	UN	0,547300	504,93	276,35
01-01-05-2978	SELANTE ELASTICO MONOCOMPONENTE A BASE DE POL	310	0,882900	34,86	30,78
75-02-02-002	ESCADA MARINHEIRO COM GUARDA CORPO, L=45 CM, EXECUTADA EM BARRAS CHATA GALV. 1 1/4"X5/16",E GUARDA CORPO D=65CM EM BARRA CHATA GALV. D=1"X1/8", DEGRAUS D=5/8 ,INCL.LIXAMENTO E PINTURA.REF 09713/ORSE	O M			2.153,21
01-01-98-337*	PEDREIRO COM ENCARGOS COMPLEMENTARES CS: 8830	H	2,000000	29,78	59,56
01-01-98-350*	SERVENTE COM ENCARGOS COMPLEMENTARES CS: 8831	H	2,000000	22,45	44,90
01-01-06-075*	ARGAMASSA TRAÇO 1:3 (EM VOLUME DE CIMENTO E A	M3	0,007000	648,04	4,54
75-02-02-0002	CHUMBADOR PARABOLT 1/2" X 5 1/2" 06561/ORSE	UN	4,000000	3,62	14,48
75-02-02-0003	ESCADA DE MARINHEIRO COM GUARDA-CORPO, L=45CM	M	1,000000	2.029,73	2.029,73
	TOTAL DOS INSUMOS =>				2.153,21
01-01-27-013	CONTRAPISO COM ARGAMASSA AUTONIVELANTE,	C M2			22,62

## SESAB (A)

Obra : 25005C-CONSTRUÇÃO DE UNIDADE BÁSICA DE SAÚDE (UBS) INDÍGENA - TIPO II - TENSÃO 380/220V - DIVERSA

CODIGO	DESCRICAO DA COMPOSICAO	UND	COEF.	PREÇO	TOTAL
	APLICADO SOBRE LAJE, ADERIDO, ESPESSURA 2CM. AF_07/2021 CS: 88476				
01-01-98-350*	SERVENTE COM ENCARGOS COMPLEMENTARES CS: 8831	H	0,026000	22,45	0,58
01-01-98-337*	PEDREIRO COM ENCARGOS COMPLEMENTARES CS: 8830	H	0,053000	29,78	1,58
01-01-05-0122	ADITIVO ADESIVO LIQUIDO PARA ARGAMASSAS DE RE	L	0,210000	16,19	3,40
01-01-05-0243	ARGAMASSA USINADA AUTOADENSAVEL E AUTONIVELAN	M3	0,031000	551,03	17,08
	TOTAL DOS INSUMOS =>				22,64
01-01-74-006	IMPERMEABILIZAÇÃO DE SUPERFÍCIE COM MANT A ASFÁLTICA, UMA CAMADA, INCLUSIVE APLIC AÇÃO DE PRIMER ASFÁLTICO, E=4MM. AF_09/2 023 CS: 98546	C M2			<b>138,32</b>
01-01-98-265*	IMPERMEABILIZADOR COM ENCARGOS COMPLEMENTARES	H	0,932400	31,05	28,95
01-01-98-013*	AJUDANTE ESPECIALIZADO COM ENCARGOS COMPLEMEN	H	0,210200	23,77	5,00
01-01-05-1766	GAS DE COZINHA - GLP CS: 4226	KG	0,260000	9,54	2,48
01-01-05-2268	MANTA ASFALTICA ELASTOMERICA EM POLIESTER 4 M	M2	1,131900	79,27	89,73
01-01-05-2800	PRIMER PARA MANTA ASFALTICA A BASE DE ASFALTO	L	0,587200	20,75	12,18
	TOTAL DOS INSUMOS =>				138,34
01-01-74-012	PROTEÇÃO MECÂNICA DE SUPERFICIE HORIZONT AL COM CONCRETO 15 MPA, E=4CM. AF_09/202 3 CS: 98571	C M2			<b>47,12</b>
01-01-98-350*	SERVENTE COM ENCARGOS COMPLEMENTARES CS: 8831	H	0,150200	22,45	3,37
01-01-98-337*	PEDREIRO COM ENCARGOS COMPLEMENTARES CS: 8830	H	0,666000	29,78	19,83
01-01-05-0774	CAMADA SEPARADORA DE FILME DE POLIETILENO 20	M2	1,040000	2,50	2,60
01-01-05-0983	CONCRETO USINADO CONVENCIONAL (NAO BOMBEAVEL)	M3	0,044000	484,62	21,32
	TOTAL DOS INSUMOS =>				47,12
76-02-02-029	FORNECIMENTO E APLICAÇÃO DE TELA DE POLI ESTER MALHA 2X2MM P/IMPERMEABILIZAÇÃO, R EF: DENVERTELA POLIÉSTER R, MARCA DENVER OU SIMILAR - REF:10609 ORSE	O M2			<b>9,54</b>
01-01-98-265*	IMPERMEABILIZADOR COM ENCARGOS COMPLEMENTARES	H	0,140000	31,05	4,35
76-02-02-0029	TELA DE POLIESTER 2X2MM P/IMPERMEABILIZAÇÃO,	M2	1,150000	4,51	5,19
	TOTAL DOS INSUMOS =>				9,54
01-01-74-004	IMPERMEABILIZAÇÃO DE SUPERFÍCIE COM EMUL SÃO ASFÁLTICA, 2 DEMÃOS. AF_09/2023 CS: 98557	C M2			<b>45,62</b>
01-01-98-265*	IMPERMEABILIZADOR COM ENCARGOS COMPLEMENTARES	H	0,429900	31,05	13,35
01-01-98-013*	AJUDANTE ESPECIALIZADO COM ENCARGOS COMPLEMEN	H	0,096900	23,77	2,30

## SESAB (A)

## Obra : 25005C-CONSTRUÇÃO DE UNIDADE BÁSICA DE SAÚDE (UBS) INDÍGENA - TIPO II - TENSÃO 380/220V - DIVERSA

CODIGO	DESCRICAO DA COMPOSICAO	UND	COEF.	PREÇO	TOTAL
01-01-05-2276	MANTA LIQUIDA DE BASE ASFALTICA MODIFICADA CO	KG	1,500000	19,99	29,99
	TOTAL DOS INSUMOS =>				45,64
01-01-23-019	CHAPISCO APLICADO EM ALVENARIAS E ESTRUTURAS DE CONCRETO INTERNAS, COM COLHER DE PEDREIRO. ARGAMASSA TRAÇO 1:3 COM PREPARO EM BETONEIRA 400L. AF_10/2022 CS: 87879	C M2			4,89
01-01-98-350*	SERVENTE COM ENCARGOS COMPLEMENTARES CS: 8831	H	0,025500	22,45	0,57
01-01-98-337*	PEDREIRO COM ENCARGOS COMPLEMENTARES CS: 8830	H	0,068100	29,78	2,03
01-01-06-057*	ARGAMASSA TRAÇO 1:3 (EM VOLUME DE CIMENTO E A	M3	0,003700	623,31	2,31
	TOTAL DOS INSUMOS =>				4,91
01-02-04-032	MASSA ÚNICA, EM ARGAMASSA TRAÇO 1:2:8 PREPARO MECÂNICO, APLICADA MANUALMENTE EM PAREDES INTERNAS DE AMBIENTES COM ÁREA MAIOR QUE 10M², E = 10MM, COM TALISCAS. AFI_03/2024 CS: 104958	C M2			26,79
01-01-98-350*	SERVENTE COM ENCARGOS COMPLEMENTARES CS: 8831	H	0,148500	22,45	3,33
01-01-98-337*	PEDREIRO COM ENCARGOS COMPLEMENTARES CS: 8830	H	0,297100	29,78	8,85
01-01-06-042*	ARGAMASSA TRAÇO 1:2:8 (EM VOLUME DE CIMENTO,	M3	0,019400	753,63	14,62
	TOTAL DOS INSUMOS =>				26,80
01-02-28-002	PISO CIMENTADO, TRAÇO 1:3 (CIMENTO E AREIA), ACABAMENTO LISO, ESPESSURA 2,0 CM, PREPARO MECÂNICO DA ARGAMASSA. AF_09/2020 CS: 98679	C M2			41,99
01-01-98-350*	SERVENTE COM ENCARGOS COMPLEMENTARES CS: 8831	H	0,177000	22,45	3,97
01-01-98-337*	PEDREIRO COM ENCARGOS COMPLEMENTARES CS: 8830	H	0,354000	29,78	10,54
01-01-06-069*	ARGAMASSA TRAÇO 1:3 (EM VOLUME DE CIMENTO E A	M3	0,031000	782,47	24,26
01-01-05-0925	CIMENTO PORTLAND COMPOSTO CP II-32 CS: 1379	KG	0,500000	0,80	0,40
01-01-05-1989	JUNTA PLASTICA DE DILATAÇÃO PARA PISOS, COR C	M	1,670000	1,70	2,84
	TOTAL DOS INSUMOS =>				42,01
01-02-24-005	FUNDO SELADOR ACRÍLICO, APLICAÇÃO MANUAL EM PAREDE, UMA DEMÃO. AF_04/2023 CS: 88485	C M2			4,21
01-01-98-350*	SERVENTE COM ENCARGOS COMPLEMENTARES CS: 8831	H	0,022200	22,45	0,50
01-01-98-339*	PINTOR COM ENCARGOS COMPLEMENTARES CS: 88310	H	0,066600	31,46	2,10
01-01-05-2973	SELADOR ACRILICO OPACO PREMIUM INTERIOR/EXTER	L	0,166600	9,84	1,64
	TOTAL DOS INSUMOS =>				4,24

SESAB (A)

Obra : 25005C-CONSTRUÇÃO DE UNIDADE BÁSICA DE SAÚDE (UBS) INDÍGENA - TIPO II - TENSÃO 380/220V - DIVERSA

CODIGO	DESCRICAÇÃO DA COMPOSIÇÃO	UND	COEF.	PREÇO	TOTAL
01-02-24-001	EMASSAMENTO COM MASSA LÁTEX, APLICAÇÃO E M PAREDE, DUAS DEMÃOS, LIXAMENTO MANUAL. AF_04/2023 CS: 88497	C M2			17,78
01-01-98-350*	SERVENTE COM ENCARGOS COMPLEMENTARES CS: 8831	H	0,120300	22,45	2,70
01-01-98-339*	PINTOR COM ENCARGOS COMPLEMENTARES CS: 88310	H	0,361000	31,46	11,36
01-01-05-2051	LIXA EM FOLHA PARA PAREDE OU MADEIRA, NUMERO	UN	0,080200	0,92	0,07
01-01-05-2286	MASSA CORRIDA PARA SUPERFICIES DE AMBIENTES I	KG	1,338900	2,74	3,67
	TOTAL DOS INSUMOS =>				17,80
01-02-24-009	PINTURA LÁTEX ACRÍLICA PREMIUM, APLICAÇÃO O MANUAL EM PAREDES, DUAS DEMÃOS. AF_04/2023 CS: 88489	C M2			13,51
01-01-98-350*	SERVENTE COM ENCARGOS COMPLEMENTARES CS: 8831	H	0,054400	22,45	1,22
01-01-98-339*	PINTOR COM ENCARGOS COMPLEMENTARES CS: 88310	H	0,163100	31,46	5,13
01-01-05-3359	TINTA LATEX ACRILICA PREMIUM, COR BRANCO FOSC	L	0,228500	31,36	7,17
	TOTAL DOS INSUMOS =>				13,52
01-02-24-006	FUNDO SELADOR ACRÍLICO, APLICAÇÃO MANUAL EM TETO, UMA DEMÃO. AF_04/2023 CS: 88484	C M2			5,23
01-01-98-350*	SERVENTE COM ENCARGOS COMPLEMENTARES CS: 8831	H	0,030900	22,45	0,69
01-01-98-339*	PINTOR COM ENCARGOS COMPLEMENTARES CS: 88310	H	0,092700	31,46	2,92
01-01-05-2973	SELADOR ACRILICO OPACO PREMIUM INTERIOR/EXTER	L	0,166600	9,84	1,64
	TOTAL DOS INSUMOS =>				5,25
01-02-24-004	EMASSAMENTO COM MASSA LÁTEX, APLICAÇÃO E M TETO, UMA DEMÃO, LIXAMENTO MANUAL. AF_04/2023 CS: 88494	C M2			21,69
01-01-98-350*	SERVENTE COM ENCARGOS COMPLEMENTARES CS: 8831	H	0,168500	22,45	3,78
01-01-98-339*	PINTOR COM ENCARGOS COMPLEMENTARES CS: 88310	H	0,505400	31,46	15,90
01-01-05-2051	LIXA EM FOLHA PARA PAREDE OU MADEIRA, NUMERO	UN	0,040100	0,92	0,04
01-01-05-2286	MASSA CORRIDA PARA SUPERFICIES DE AMBIENTES I	KG	0,728800	2,74	2,00
	TOTAL DOS INSUMOS =>				21,72
01-02-24-008	PINTURA LÁTEX ACRÍLICA ECONÔMICA, APLICAÇÃO MANUAL EM TETO, DUAS DEMÃOS. AF_04/2023 CS: 104639	C M2			12,33
01-01-98-350*	SERVENTE COM ENCARGOS COMPLEMENTARES CS: 8831	H	0,075700	22,45	1,70
01-01-98-339*	PINTOR COM ENCARGOS COMPLEMENTARES CS: 88310	H	0,227000	31,46	7,14

## SESAB (A)

## Obra : 25005C-CONSTRUÇÃO DE UNIDADE BÁSICA DE SAÚDE (UBS) INDÍGENA - TIPO II - TENSÃO 380/220V - DIVERSA

CODIGO	DESCRICAO DA COMPOSICAO	UND	COEF.	PREÇO	TOTAL
01-01-05-3358	TINTA LATEX ACRILICA ECONOMICA, COR BRANCA CS	L	0,267800	13,08	3,50
	TOTAL DOS INSUMOS =>				12,34
75-02-03-003	PLACA DE COMUNICAÇÃO VISUAL - PLACA DE P AREDE/PORTA (PP) - 30X15 - PADRÃO SESAB - FORNECIMENTO E INSTALAÇÃO	O UN			28,05
01-01-98-003*	AJUDANTE DE CARPINTEIRO COM ENCARGOS COMPLEME	H	0,064220	22,93	1,47
01-01-98-057*	CARPINTEIRO DE FORMAS COM ENCARGOS COMPLEMENT	H	0,081736	29,36	2,40
75-02-03-0002	CHAPA DE POLIETILENO PEAD BRANCO ESPESSURA 10	M2	0,045000	382,56	17,22
78-02-02-0020	ADESIVO EM VINIL PARA PLOTAGEM EM LETREIRO DE	M2	0,045000	154,67	6,96
	TOTAL DOS INSUMOS =>				28,05
01-01-79-255	TUBO, PVC, SOLDÁVEL, DE 50MM, INSTALADO EM RESERVAÇÃO PREDIAL DE ÁGUA - FORNECIM ENTO E INSTALAÇÃO. AF_04/2024 CS: 94651	C M			19,39
01-01-98-253*	ENCANADOR OU BOMBEIRO HIDRÁULICO COM ENCARGOS	H	0,112800	29,06	3,28
01-01-98-032*	AUXILIAR DE ENCANADOR OU BOMBEIRO HIDRÁULICO	H	0,112800	22,55	2,54
01-01-05-2049	LIXA DAGUA EM FOLHA, COR PRETA, GRAO 100 CS:	UN	0,012500	2,33	0,03
01-01-05-3626	TUBO PVC, SOLDAVEL, DE 50 MM, AGUA FRIA (NBR-	M	1,049300	12,93	13,57
	TOTAL DOS INSUMOS =>				19,42
01-01-79-251	TUBO, PVC, SOLDÁVEL, DE 25MM, INSTALADO EM RESERVAÇÃO PREDIAL DE ÁGUA - FORNECI MENTO E INSTALAÇÃO. AF_04/2024 CS: 94648	C M			6,04
01-01-98-253*	ENCANADOR OU BOMBEIRO HIDRÁULICO COM ENCARGOS	H	0,046300	29,06	1,35
01-01-98-032*	AUXILIAR DE ENCANADOR OU BOMBEIRO HIDRÁULICO	H	0,046300	22,55	1,04
01-01-05-2049	LIXA DAGUA EM FOLHA, COR PRETA, GRAO 100 CS:	UN	0,005100	2,33	0,01
01-01-05-3623	TUBO PVC, SOLDAVEL, DE 25 MM, AGUA FRIA (NBR-	M	1,049300	3,48	3,65
	TOTAL DOS INSUMOS =>				6,05
01-01-79-278	TÊ, PVC, SOLDÁVEL, DN 25 MM INSTALADO E M RESERVAÇÃO PREDIAL DE ÁGUA - FORNECIME NTO E INSTALAÇÃO. AF_04/2024 CS: 94688	C UN			6,43
01-01-98-253*	ENCANADOR OU BOMBEIRO HIDRÁULICO COM ENCARGOS	H	0,076700	29,06	2,23
01-01-98-032*	AUXILIAR DE ENCANADOR OU BOMBEIRO HIDRÁULICO	H	0,076700	22,55	1,73
01-01-05-0119	ADESIVO PLASTICO PARA PVC, FRASCO COM *850* G	UN	0,010600	60,86	0,65
01-01-05-2049	LIXA DAGUA EM FOLHA, COR PRETA, GRAO 100 CS:	UN	0,009600	2,33	0,02
01-01-05-3000	SOLUCAO PREPARADORA / LIMPADORA PARA PVC, FRA	UN	0,012000	68,95	0,83
01-01-05-3198	TE SOLDAVEL, PVC, 90 GRAUS, 25 MM, PARA AGUA	UN	1,000000	1,01	1,01
	TOTAL DOS INSUMOS =>				6,47

## SESAB (A)

Obra : 25005C-CONSTRUÇÃO DE UNIDADE BÁSICA DE SAÚDE (UBS) INDÍGENA - TIPO II - TENSÃO 380/220V - DIVERSA

CODIGO	DESCRICAO DA COMPOSICAO	UND	COEF.	PREÇO	TOTAL
01-01-84-097	JOELHO 90 GRAUS, PVC, SOLDÁVEL, DN 25MM, INSTALADO EM PRUMADA DE ÁGUA - FORNECIM ENTO E INSTALAÇÃO. AF_06/2022 CS: 89481	C UN			5,25
01-01-98-253*	ENCANADOR OU BOMBEIRO HIDRÁULICO COM ENCARGOS	H	0,070600	29,06	2,05
01-01-98-032*	AUXILIAR DE ENCANADOR OU BOMBEIRO HIDRÁULICO	H	0,070600	22,55	1,59
01-01-05-0119	ADESIVO PLASTICO PARA PVC, FRASCO COM *850* G	UN	0,007100	60,86	0,43
01-01-05-1920	JOELHO PVC, SOLDAVEL, 90 GRAUS, 25 MM, COR MA	UN	1,000000	0,61	0,61
01-01-05-2049	LIXA DAGUA EM FOLHA, COR PRETA, GRAO 100 CS:	UN	0,010800	2,33	0,03
01-01-05-3000	SOLUCAO PREPARADORA / LIMPADORA PARA PVC, FRA	UN	0,008000	68,95	0,55
	TOTAL DOS INSUMOS =>				5,26
01-01-79-129	JOELHO 90 GRAUS, PVC, SOLDÁVEL, DN 50 MM INSTALADO EM RESERVAÇÃO PREDIAL DE ÁGUA - FORNECIMENTO E INSTALAÇÃO. AF_04/2024 CS: 94678	C UN			13,94
01-01-98-253*	ENCANADOR OU BOMBEIRO HIDRÁULICO COM ENCARGOS	H	0,140100	29,06	4,07
01-01-98-032*	AUXILIAR DE ENCANADOR OU BOMBEIRO HIDRÁULICO	H	0,140100	22,55	3,16
01-01-05-0119	ADESIVO PLASTICO PARA PVC, FRASCO COM *850* G	UN	0,016500	60,86	1,00
01-01-05-1923	JOELHO PVC, SOLDAVEL, 90 GRAUS, 50 MM, COR MA	UN	1,000000	4,18	4,18
01-01-05-2049	LIXA DAGUA EM FOLHA, COR PRETA, GRAO 100 CS:	UN	0,015600	2,33	0,04
01-01-05-3000	SOLUCAO PREPARADORA / LIMPADORA PARA PVC, FRA	UN	0,022000	68,95	1,52
	TOTAL DOS INSUMOS =>				13,97
01-02-61-018	REGISTRO DE GAVETA BRUTO, LATÃO, ROSCÁVE L, 1 1/2 - FORNECIMENTO E INSTALAÇÃO. AF _08/2021 CS: 94497	O UN			109,14
01-01-98-253*	ENCANADOR OU BOMBEIRO HIDRÁULICO COM ENCARGOS	H	0,263300	29,06	7,65
01-01-98-032*	AUXILIAR DE ENCANADOR OU BOMBEIRO HIDRÁULICO	H	0,263300	22,55	5,94
01-01-05-1699	FITA VEDA ROSCA, EM PTFE, ROLO DE 18 MM X 50	UN	0,019200	12,09	0,23
01-01-05-2902	REGISTRO GAVETA BRUTO EM LATAO FORJADO, BITOL	UN	1,000000	95,33	95,33
	TOTAL DOS INSUMOS =>				109,15
01-02-61-030	REGISTRO DE GAVETA BRUTO, LATÃO, ROSCÁVE L, 3/4, COM ACABAMENTO E CANOPLA CROMADO S - FORNECIMENTO E INSTALAÇÃO. AF_08/202 1 CS: 89987	C UN			97,15
01-01-98-253*	ENCANADOR OU BOMBEIRO HIDRÁULICO COM ENCARGOS	H	0,221200	29,06	6,43
01-01-98-032*	AUXILIAR DE ENCANADOR OU BOMBEIRO HIDRÁULICO	H	0,221200	22,55	4,99
01-01-05-1699	FITA VEDA ROSCA, EM PTFE, ROLO DE 18 MM X 50	UN	0,010600	12,09	0,13
01-01-05-2915	REGISTRO GAVETA COM ACABAMENTO E CANOPLA CROM	UN	1,000000	85,63	85,63
	TOTAL DOS INSUMOS =>				97,18

SESAB (A)

Obra : 25005C-CONSTRUÇÃO DE UNIDADE BÁSICA DE SAÚDE (UBS) INDÍGENA - TIPO II - TENSÃO 380/220V - DIVERSA

CODIGO	DESCRICAO DA COMPOSICAO	UND	COEF.	PREÇO	TOTAL
01-01-79-010	ADAPTADOR COM FLANGE E ANEL DE VEDAÇÃO, PVC, SOLDÁVEL, DN 40 MM X 1 1/4, INSTALA DO EM RESERVAÇÃO PREDIAL DE ÁGUA - FORNE CIMENTO E INSTALAÇÃO. AF_04/2024 CS: 947 05	C UN			<b>31,40</b>
01-01-98-253*	ENCANADOR OU BOMBEIRO HIDRÁULICO COM ENCARGOS	H	0,141800	29,06	4,12
01-01-98-032*	AUXILIAR DE ENCANADOR OU BOMBEIRO HIDRÁULICO	H	0,141800	22,55	3,20
01-01-05-0097	ADAPTADOR PVC SOLDAVEL, COM FLANGE E ANEL DE	UN	1,000000	23,25	23,25
01-01-05-0119	ADESIVO PLASTICO PARA PVC, FRASCO COM *850* G	UN	0,005900	60,86	0,36
01-01-05-2049	LIXA DAGUA EM FOLHA, COR PRETA, GRAO 100 CS:	UN	0,005600	2,33	0,01
01-01-05-3000	SOLUCAO PREPARADORA / LIMPADORA PARA PVC, FRA	UN	0,007000	68,95	0,48
	TOTAL DOS INSUMOS =>				31,42
01-01-20-023	FURO EM CAIXA DÁGUA COM ESPESSURA DE 2 A TÉ 5 MM E DIÂMETRO DE 25 MM. AF_06/2021 CS: 102591	C UN			<b>4,42</b>
01-01-98-253*	ENCANADOR OU BOMBEIRO HIDRÁULICO COM ENCARGOS	H	0,085700	29,06	2,49
01-01-98-032*	AUXILIAR DE ENCANADOR OU BOMBEIRO HIDRÁULICO	H	0,085700	22,55	1,93
	TOTAL DOS INSUMOS =>				4,42
01-01-20-026	FURO EM CAIXA DÁGUA COM ESPESSURA DE 2 A TÉ 5 MM E DIÂMETRO DE 50 MM. AF_06/2021 CS: 102597	C UN			<b>6,45</b>
01-01-98-253*	ENCANADOR OU BOMBEIRO HIDRÁULICO COM ENCARGOS	H	0,125100	29,06	3,64
01-01-98-032*	AUXILIAR DE ENCANADOR OU BOMBEIRO HIDRÁULICO	H	0,125100	22,55	2,82
	TOTAL DOS INSUMOS =>				6,46
01-02-61-050	TORNEIRA DE BOIA PARA CAIXA DÁGUA, ROSCÁ VEL, 3/4 - FORNECIMENTO E INSTALAÇÃO. AF _08/2021 CS: 94796	C UN			<b>37,76</b>
01-01-98-253*	ENCANADOR OU BOMBEIRO HIDRÁULICO COM ENCARGOS	H	0,190400	29,06	5,53
01-01-98-032*	AUXILIAR DE ENCANADOR OU BOMBEIRO HIDRÁULICO	H	0,190400	22,55	4,29
01-01-05-1699	FITA VEDA ROSCA, EM PTFE, ROLO DE 18 MM X 50	UN	0,005300	12,09	0,06
01-01-05-3388	TORNEIRA DE BOIA CONVENCIONAL PARA CAIXA DAGU	UN	1,000000	27,88	27,88
	TOTAL DOS INSUMOS =>				37,76
01-01-20-004	CAIXA D'ÁGUA EM POLIETILENO, 2000 LITROS - FORNECIMENTO E INSTALAÇÃO. AF_06/2021 CS: 102609	C UN			<b>1.147,17</b>

## SESAB (A)

## Obra : 25005C-CONSTRUÇÃO DE UNIDADE BÁSICA DE SAÚDE (UBS) INDÍGENA - TIPO II - TENSÃO 380/220V - DIVERSA

CODIGO	DESCRICAO DA COMPOSICAO	UND	COEF.	PREÇO	TOTAL
01-01-98-253*	ENCANADOR OU BOMBEIRO HIDRÁULICO COM ENCARGOS	H	0,268600	29,06	7,81
01-01-98-032*	AUXILIAR DE ENCANADOR OU BOMBEIRO HIDRÁULICO	H	0,268600	22,55	6,06
01-01-05-0670	CAIXA DAGUA / RESERVATORIO EM POLIETILENO, 20	UN	1,000000	1.133,32	1.133,32
	TOTAL DOS INSUMOS =>				1.147,19
01-02-61-066	VÁLVULA DE RETENÇÃO HORIZONTAL, DE BRONZ E, ROSCÁVEL, 3/4 - FORNECIMENTO E INSTAL AÇÃO. AF_08/2021 CS: 99619	C UN			130,31
01-01-98-253*	ENCANADOR OU BOMBEIRO HIDRÁULICO COM ENCARGOS	H	0,110200	29,06	3,20
01-01-98-032*	AUXILIAR DE ENCANADOR OU BOMBEIRO HIDRÁULICO	H	0,110200	22,55	2,49
01-01-05-1699	FITA VEDA ROSCA, EM PTFE, ROLO DE 18 MM X 50	UN	0,010600	12,09	0,13
01-01-05-3704	VALVULA DE RETENCAO HORIZONTAL, DE BRONZE (PN	UN	1,000000	124,51	124,51
	TOTAL DOS INSUMOS =>				130,33
01-01-17-002	BOMBA CENTRÍFUGA, MONOFÁSICA, 0,5 CV OU 0,49 HP, HM 6 A 20 M, Q 1,2 A 8,3 M3/H - FORNECIMENTO E INSTALAÇÃO. AF_12/2020 C S: 102111	C UN			820,01
01-01-98-253*	ENCANADOR OU BOMBEIRO HIDRÁULICO COM ENCARGOS	H	2,042500	29,06	59,36
01-01-98-249*	ELETRICISTA COM ENCARGOS COMPLEMENTARES CS: 88	H	0,633000	30,14	19,08
01-01-98-032*	AUXILIAR DE ENCANADOR OU BOMBEIRO HIDRÁULICO	H	2,042500	22,55	46,06
01-01-98-031*	AUXILIAR DE ELETRICISTA COM ENCARGOS COMPLEME	H	0,633000	23,50	14,88
01-01-01-0059	BOMBA CENTRIFUGA MOTOR ELETRICO MONOFASICO 0,	UN	1,000000	672,74	672,74
01-01-05-0263	ARRUELA LISA, REDONDA, DE LATAO POLIDO, DIAME	UN	4,000000	1,47	5,88
01-01-05-2662	PORCA ZINCADA, SEXTAVADA, DIAMETRO 1/4 CS: 39	UN	4,000000	0,32	1,28
01-01-05-3734	VERGALHAO ZINCADO ROSCA TOTAL, 1/4 (6,3 MM) C	M	0,200000	3,89	0,78
	TOTAL DOS INSUMOS =>				820,06
75-02-02-004	CERCA/GRADIL NYLOFOR H=2,43M, MALHA 5X20 CM - FIO 5 MM, REVESTIDOS EM POLIÉSTER P OR PROCESSO DE PINTURA ELETROSTÁTICA NAS CORES VERDE OU BRANCA. FORNEC. E INSTAL INCL. POSTE E ACESSÓRIOS REF 13780/ORSE	O M			1.008,21
75-02-02-0004	GRADIL NYLOFOR 3D, MALHA 20X5CM, Ø 5MM 250X24	PÇ	0,400000	2.350,67	940,27
78-02-02-0006	SERVIÇO DE COLOCAÇÃO E MONTAGEM DE GRADIL NYL	M2	2,430000	27,96	67,94
	TOTAL DOS INSUMOS =>				1.008,21
75-02-02-005	PORTÃO EM FERRO DE ABRIR, EM GRADIL NYLOF OR 3D, PINTADO NAS CORES VERDE OU BRANCO OU AZUL, PADRÃO BELGO OU SIMILAR REF 13 764/ORSE	O M2			815,40

## SESAB (A)

## Obra : 25005C-CONSTRUÇÃO DE UNIDADE BÁSICA DE SAÚDE (UBS) INDÍGENA - TIPO II - TENSÃO 380/220V - DIVERSA

CODIGO	DESCRICAO DA COMPOSICAO	UND	COEF.	PREÇO	TOTAL
01-01-06-075*	ARGAMASSA TRAÇO 1:3 (EM VOLUME DE CIMENTO E A	M3	0,003000	648,04	1,94
01-01-98-337*	PEDREIRO COM ENCARGOS COMPLEMENTARES CS: 8830	H	1,000000	29,78	29,78
01-01-98-350*	SERVENTE COM ENCARGOS COMPLEMENTARES CS: 8831	H	1,500000	22,45	33,68
75-02-02-0005	PORTÃO DE ABRIR EM GRADIL NYLOFOR 3D, PINTADO	M2	1,000000	750,00	750,00
	TOTAL DOS INSUMOS =>				815,40

01-01-23-009	CHAPISCO APLICADO EM ALVENARIA (SEM PRES ENÇA DE VÃOS) E ESTRUTURAS DE CONCRETO D E FACHADA, COM COLHER DE PEDREIRO. ARGAMASSA TRAÇO 1:3 COM PREPARO EM BETONEIRA 400L. AF_10/2022 CS: 87894	C M2			7,49
01-01-98-350*	SERVENTE COM ENCARGOS COMPLEMENTARES CS: 8831	H	0,046500	22,45	1,04
01-01-98-337*	PEDREIRO COM ENCARGOS COMPLEMENTARES CS: 8830	H	0,139400	29,78	4,15
01-01-06-057*	ARGAMASSA TRAÇO 1:3 (EM VOLUME DE CIMENTO E A	M3	0,003700	623,31	2,31
	TOTAL DOS INSUMOS =>				7,50

01-02-03-027	EMBOÇO OU MASSA ÚNICA EM ARGAMASSA TRAÇO 1:2:8, PREPARO MANUAL, APLICADA MANUALM ENTE EM PANOS CEGOS DE FACHADA (SEM PRES ENÇA DE VÃOS), ESPESSURA DE 25 MM. AF_09 /2022 CS: 87794	C M2			47,80
01-01-98-350*	SERVENTE COM ENCARGOS COMPLEMENTARES CS: 8831	H	0,409000	22,45	9,18
01-01-98-337*	PEDREIRO COM ENCARGOS COMPLEMENTARES CS: 8830	H	0,409000	29,78	12,18
01-01-06-041*	ARGAMASSA TRAÇO 1:2:8 (EM VOLUME DE CIMENTO,	M3	0,029300	821,79	24,08
01-01-05-3220	TELA DE ACO SOLDADA GALVANIZADA/ZINCADA PARA	M2	0,158100	15,03	2,38
	TOTAL DOS INSUMOS =>				47,82

01-02-24-013	TEXTURA ACRÍLICA, APLICAÇÃO MANUAL EM PA REDE, UMA DEMÃO. AF_04/2023 CS: 95305	C M2			14,27
01-01-98-350*	SERVENTE COM ENCARGOS COMPLEMENTARES CS: 8831	H	0,051400	22,45	1,15
01-01-98-339*	PINTOR COM ENCARGOS COMPLEMENTARES CS: 88310	H	0,154100	31,46	4,85
01-01-05-2294	MASSA PREMIUM PARA TEXTURA LISA DE BASE ACRIL	KG	1,107400	7,48	8,28
	TOTAL DOS INSUMOS =>				14,28

01-02-17-014	EXECUÇÃO DE PAVIMENTO EM PISO INTERTRA DO, COM BLOCO RETANGULAR COR NATURAL DE 20 X 10 CM, ESPESSURA 8 CM. AF_10/2022 C S: 92398	C M2			87,27
01-01-28-075*	CORTADORA DE PISO COM MOTOR 4 TEMPOS A GASOLI	CHI	0,127800	1,07	0,14
01-01-28-076*	CORTADORA DE PISO COM MOTOR 4 TEMPOS A GASOLI	CHP	0,003800	11,46	0,04
01-01-28-207*	PLACA VIBRATÓRIA REVERSÍVEL COM MOTOR 4TEMPOS	CHI	0,126100	0,72	0,09

## SESAB (A)

## Obra : 25005C-CONSTRUÇÃO DE UNIDADE BÁSICA DE SAÚDE (UBS) INDÍGENA - TIPO II - TENSÃO 380/220V - DIVERSA

CODIGO	DESCRICAO DA COMPOSICAO	UND	COEF.	PREÇO	TOTAL
01-01-28-208*	PLACA VIBRATÓRIA REVERSÍVEL COM MOTOR 4TEMPOS	CHP	0,005500	10,64	0,06
01-01-98-350*	SERVENTE COM ENCARGOS COMPLEMENTARES CS: 8831	H	0,263200	22,45	5,91
01-01-98-052*	CALCETEIRO COM ENCARGOS COMPLEMENTARES CS: 88	H	0,263200	29,62	7,80
01-01-05-0228	AREIA MEDIA - POSTO JAZIDA/FORNECEDOR (RETIRA	M3	0,056800	122,50	6,96
01-01-05-0402	BLOQUETE/PISO INTERTRAVADO DE CONCRETO - MODE	M2	1,004100	65,00	65,27
01-01-05-2645	PO DE PEDRA (POSTO PEDREIRA/FORNECEDOR, SEM F	M3	0,009800	108,39	1,06
	TOTAL DOS INSUMOS =>				87,33

01-01-72-005	ASSENTAMENTO DE GUIA (MEIO-FIO) EM TRECH O RETO, CONFECCIONADA EM CONCRETO PRÉ-FA BRICADO, DIMENSÕES 100X15X13X20 CM (COMP RIMENTO X BASE INFERIOR X BASE SUPERIOR X ALTURA), AF_01/2024 CS: 94275	C M			<b>36,11</b>
01-01-06-074*	ARGAMASSA TRAÇO 1:3 (EM VOLUME DE CIMENTO E A	M3	0,001200	709,82	0,85
01-01-98-350*	SERVENTE COM ENCARGOS COMPLEMENTARES CS: 8831	H	0,215100	22,45	4,83
01-01-98-337*	PEDREIRO COM ENCARGOS COMPLEMENTARES CS: 8830	H	0,215100	29,78	6,41
01-01-05-0228	AREIA MEDIA - POSTO JAZIDA/FORNECEDOR (RETIRA	M3	0,006600	122,50	0,81
01-01-05-2324	MEIO-FIO OU GUIA DE CONCRETO PRE-MOLDADO, COM	UN	1,005000	23,13	23,25
	TOTAL DOS INSUMOS =>				36,15

01-01-72-016	EXECUÇÃO DE SARJETA DE CONCRETO USINADO, MOLDADA IN LOCO EM TRECHO RETO, 30 CM BASE X 10 CM ALTURA. AF_01/2024 CS: 942 87	C M			<b>34,30</b>
01-01-98-350*	SERVENTE COM ENCARGOS COMPLEMENTARES CS: 8831	H	0,232600	22,45	5,22
01-01-98-337*	PEDREIRO COM ENCARGOS COMPLEMENTARES CS: 8830	H	0,232600	29,78	6,93
01-01-05-0228	AREIA MEDIA - POSTO JAZIDA/FORNECEDOR (RETIRA	M3	0,009900	122,50	1,21
01-01-05-0962	CONCRETO USINADO BOMBEAVEL, CLASSE DE RESISTE	M3	0,037600	505,00	18,99
01-01-05-2965	SARRAFO *2,5 X 7,5* CM EM PINUS, MISTA OU EQU	M	0,200000	3,32	0,66
01-01-05-3028	TABUA *2,5 X 30 CM EM PINUS, MISTA OU EQUIVAL	M	0,083300	15,75	1,31
	TOTAL DOS INSUMOS =>				34,32

01-02-18-002	APLICAÇÃO DE LONA PLÁSTICA PARA EXECUÇÃO DE PAVIMENTOS DE CONCRETO. AF_04/2022 C S: 97113	C M2			<b>2,41</b>
01-01-98-350*	SERVENTE COM ENCARGOS COMPLEMENTARES CS: 8831	H	0,005890	22,45	0,13
01-01-98-337*	PEDREIRO COM ENCARGOS COMPLEMENTARES CS: 8830	H	0,004910	29,78	0,15
01-01-05-2052	LONA PLASTICA EXTRA FORTE PRETA, E = 200 MICR	M2	1,128000	1,90	2,14
	TOTAL DOS INSUMOS =>				2,42

01-02-15-006	EXECUÇÃO DE PASSEIO (CALÇADA) OU PISO DE	C M2			<b>73,15</b>
--------------	--	------	--	--	--------------

SESAB (A)

Obra : 25005C-CONSTRUÇÃO DE UNIDADE BÁSICA DE SAÚDE (UBS) INDÍGENA - TIPO II - TENSÃO 380/220V - DIVERSA

CODIGO	DESCRICAO DA COMPOSICAO	UND	COEF.	PREÇO	TOTAL
	CONCRETO COM CONCRETO MOLDADO IN LOCO, USINADO, ACABAMENTO CONVENCIONAL, ESPESS URA 6 CM, ARMADO. AF_08/2022 CS: 94993				
01-01-98-350*	SERVENTE COM ENCARGOS COMPLEMENTARES CS: 8831	H	0,170400	22,45	3,83
01-01-98-337*	PEDREIRO COM ENCARGOS COMPLEMENTARES CS: 8830	H	0,072700	29,78	2,17
01-01-98-057*	CARPINTEIRO DE FORMAS COM ENCARGOS COMPLEMENT	H	0,097600	29,36	2,87
01-01-05-0962	CONCRETO USINADO BOMBEAVEL, CLASSE DE RESISTE	M3	0,073900	505,00	37,32
01-01-05-2786	PREGO DE ACO POLIDO COM CABECA 17 X 21 (2 X 1	KG	0,024000	17,75	0,43
01-01-05-2965	SARRAFO *2,5 X 7,5* CM EM PINUS, MISTA OU EQU	M	0,450000	3,32	1,49
01-01-05-3225	TELA DE ACO SOLDADA NERVURADA, CA-60, Q-196,	M2	1,081600	23,20	25,09
	TOTAL DOS INSUMOS =>				73,20
01-02-08-008	PLANTIO DE GRAMA ESMERALDA OU SÃO CARLOS OU CURITIBANA, EM PLACAS. AF_07/2024 CS : 103946	C M2			17,95
01-01-98-268*	JARDINEIRO COM ENCARGOS COMPLEMENTARES CS: 88	H	0,027700	23,27	0,64
01-01-98-350*	SERVENTE COM ENCARGOS COMPLEMENTARES CS: 8831	H	0,138600	22,45	3,11
01-01-05-1782	GRAMA ESMERALDA OU SAO CARLOS OU CURITIBANA, TOTAL DOS INSUMOS =>	M2	1,000000	14,20	14,20 17,95
01-01-75-087	ELETRODUTO RÍGIDO ROSCÁVEL, PVC, DN 25 M M (3/4), PARA CIRCUITOS TERMINAIS, INSTA LADO EM FORRO - FORNECIMENTO E INSTALAÇÃ O. AF_03/2023 CS: 91863	C M			10,73
01-01-98-249*	ELETRICISTA COM ENCARGOS COMPLEMENTARESCS: 88	H	0,119000	30,14	3,59
01-01-98-031*	AUXILIAR DE ELETRICISTA COM ENCARGOS COMPLEME	H	0,119000	23,50	2,80
01-01-05-1475	ELETRODUTO DE PVC RIGIDO ROSCAVEL DE 3/4 , SE TOTAL DOS INSUMOS =>	M	1,017000	4,29	4,36 10,75
01-01-75-088	ELETRODUTO RÍGIDO ROSCÁVEL, PVC, DN 25 M M (3/4), PARA CIRCUITOS TERMINAIS, INSTA LADO EM LAJE - FORNECIMENTO E INSTALAÇÃO . AF_03/2023 CS: 91867	C M			9,43
01-01-98-249*	ELETRICISTA COM ENCARGOS COMPLEMENTARESCS: 88	H	0,094000	30,14	2,83
01-01-98-031*	AUXILIAR DE ELETRICISTA COM ENCARGOS COMPLEME	H	0,094000	23,50	2,21
01-01-05-0225	ARAME RECOZIDO 16 BWG, D = 1,65 MM (0,016 KG/	KG	0,001800	23,05	0,04
01-01-05-1475	ELETRODUTO DE PVC RIGIDO ROSCAVEL DE 3/4 , SE TOTAL DOS INSUMOS =>	M	1,017000	4,29	4,36 9,44
01-01-75-070	ELETRODUTO FLEXÍVEL CORRUGADO, PEAD, DN 40 MM (1 1/4), PARA CIRCUITOS TERMINAIS,	C M			10,16

## SESAB (A)

Obra : 25005C-CONSTRUÇÃO DE UNIDADE BÁSICA DE SAÚDE (UBS) INDÍGENA - TIPO II - TENSÃO 380/220V - DIVERSA

CODIGO	DESCRICAO DA COMPOSICAO	UND	COEF.	PREÇO	TOTAL
	INSTALADO EM LAJE - FORNECIMENTO E INST ALAÇÃO. AF_03/2023 CS: 91850				
01-01-98-249*	ELETRICISTA COM ENCARGOS COMPLEMENTARESCS: 88	H	0,103000	30,14	3,10
01-01-98-031*	AUXILIAR DE ELETRICISTA COM ENCARGOS COMPLEME	H	0,103000	23,50	2,42
01-01-05-0225	ARAME RECOZIDO 16 BWG, D = 1,65 MM (0,016 KG/	KG	0,002300	23,05	0,05
01-01-05-1512	ELETRODUTO/DUTO PEAD FLEXIVEL PAREDE SIMPLES,	M	1,100000	4,18	4,60
	TOTAL DOS INSUMOS =>				10,17
01-01-75-091	ELETRODUTO RÍGIDO ROSCÁVEL, PVC, DN 32 M M (1), PARA CIRCUITOS TERMINAIS, INSTALA DO EM LAJE - FORNECIMENTO E INSTALAÇÃO. AF_03/2023 CS: 91868	C M			12,96
01-01-98-249*	ELETRICISTA COM ENCARGOS COMPLEMENTARESCS: 88	H	0,114000	30,14	3,44
01-01-98-031*	AUXILIAR DE ELETRICISTA COM ENCARGOS COMPLEME	H	0,114000	23,50	2,68
01-01-05-0225	ARAME RECOZIDO 16 BWG, D = 1,65 MM (0,016 KG/	KG	0,002000	23,05	0,05
01-01-05-1468	ELETRODUTO DE PVC RIGIDO ROSCAVEL DE 1 , SEM	M	1,017000	6,71	6,82
	TOTAL DOS INSUMOS =>				12,99
01-02-37-022	ELETRODUTO RÍGIDO ROSCÁVEL, PVC, DN 50 M M (1 1/2), PARA REDE ENTERRADA DE DISTRI BUIÇÃO DE ENERGIA ELÉTRICA - FORNECIMENT O E INSTALAÇÃO. AF_12/2021 CS: 93008	C M			16,81
01-01-98-249*	ELETRICISTA COM ENCARGOS COMPLEMENTARESCS: 88	H	0,112200	30,14	3,38
01-01-98-031*	AUXILIAR DE ELETRICISTA COM ENCARGOS COMPLEME	H	0,112200	23,50	2,64
01-01-05-1469	ELETRODUTO DE PVC RIGIDO ROSCAVEL DE 1 1/2 ,	M	1,100000	9,82	10,80
	TOTAL DOS INSUMOS =>				16,82
01-02-37-023	ELETRODUTO RÍGIDO ROSCÁVEL, PVC, DN 60 M M (2), PARA REDE ENTERRADA DE DISTRIBUIÇ ÃO DE ENERGIA ELÉTRICA - FORNECIMENTO E INSTALAÇÃO. AF_12/2021 CS: 93009	C M			24,56
01-01-98-249*	ELETRICISTA COM ENCARGOS COMPLEMENTARESCS: 88	H	0,129000	30,14	3,89
01-01-98-031*	AUXILIAR DE ELETRICISTA COM ENCARGOS COMPLEME	H	0,129000	23,50	3,03
01-01-05-1472	ELETRODUTO DE PVC RIGIDO ROSCAVEL DE 2 , SEM	M	1,100000	16,05	17,66
	TOTAL DOS INSUMOS =>				24,58
01-01-75-147	LUVA PARA ELETRODUTO, PVC, ROSCÁVEL, DN 25 MM (3/4), PARA CIRCUITOS TERMINAIS, I NSTALADA EM FORRO - FORNECIMENTO E INSTA LAÇÃO. AF_03/2023 CS: 91875	C UN			8,43
01-01-98-249*	ELETRICISTA COM ENCARGOS COMPLEMENTARESCS: 88	H	0,137000	30,14	4,13

## SESAB (A)

## Obra : 25005C-CONSTRUÇÃO DE UNIDADE BÁSICA DE SAÚDE (UBS) INDÍGENA - TIPO II - TENSÃO 380/220V - DIVERSA

CODIGO	DESCRICAO DA COMPOSICAO	UND	COEF.	PREÇO	TOTAL
01-01-98-031*	AUXILIAR DE ELETRICISTA COM ENCARGOS COMPLEME	H	0,137000	23,50	3,22
01-01-05-2181	LUVA EM PVC RIGIDO ROSCAVEL, DE 3/4, PARA ELE	UN	1,000000	1,10	1,10
	TOTAL DOS INSUMOS =>				8,45

01-01-75-148	LUVA PARA ELETRODUTO, PVC, ROSCÁVEL, DN 25 MM (3/4), PARA CIRCUITOS TERMINAIS, I NSTALADA EM LAJE - FORNECIMENTO E INSTAL AÇÃO. AF_03/2023 CS: 91879	C UN			6,88
01-01-98-249*	ELETRICISTA COM ENCARGOS COMPLEMENTARESCS: 88	H	0,108000	30,14	3,26
01-01-98-031*	AUXILIAR DE ELETRICISTA COM ENCARGOS COMPLEME	H	0,108000	23,50	2,54
01-01-05-2181	LUVA EM PVC RIGIDO ROSCAVEL, DE 3/4, PARA ELE	UN	1,000000	1,10	1,10
	TOTAL DOS INSUMOS =>				6,90

01-01-75-151	LUVA PARA ELETRODUTO, PVC, ROSCÁVEL, DN 32 MM (1), PARA CIRCUITOS TERMINAIS, INS TALADA EM LAJE - FORNECIMENTO E INSTALAÇ ÃO. AF_03/2023 CS: 91880	C UN			8,54
01-01-98-249*	ELETRICISTA COM ENCARGOS COMPLEMENTARESCS: 88	H	0,131000	30,14	3,95
01-01-98-031*	AUXILIAR DE ELETRICISTA COM ENCARGOS COMPLEME	H	0,131000	23,50	3,08
01-01-05-2176	LUVA EM PVC RIGIDO ROSCAVEL, DE 1, PARA ELETR	UN	1,000000	1,53	1,53
	TOTAL DOS INSUMOS =>				8,56

01-02-37-027	LUVA PARA ELETRODUTO, PVC, ROSCÁVEL, DN 50 MM (1 1/2), PARA REDE ENTERRADA DE DI STRIBUIÇÃO DE ENERGIA ELÉTRICA - FORNECI MENTO E INSTALAÇÃO. AF_12/2021 CS: 93013	C UN			15,30
01-01-98-249*	ELETRICISTA COM ENCARGOS COMPLEMENTARESCS: 88	H	0,224300	30,14	6,76
01-01-98-031*	AUXILIAR DE ELETRICISTA COM ENCARGOS COMPLEME	H	0,224300	23,50	5,27
01-01-05-2174	LUVA EM PVC RIGIDO ROSCAVEL, DE 1 1/2, PARA E	UN	1,000000	3,27	3,27
	TOTAL DOS INSUMOS =>				15,30

01-02-37-028	LUVA PARA ELETRODUTO, PVC, ROSCÁVEL, DN 60 MM (2), PARA REDE ENTERRADA DE DISTRI BUIÇÃO DE ENERGIA ELÉTRICA - FORNECIMENT O E INSTALAÇÃO. AF_12/2021 CS: 93014	C UN			18,56
01-01-98-249*	ELETRICISTA COM ENCARGOS COMPLEMENTARESCS: 88	H	0,257900	30,14	7,77
01-01-98-031*	AUXILIAR DE ELETRICISTA COM ENCARGOS COMPLEME	H	0,257900	23,50	6,06
01-01-05-2179	LUVA EM PVC RIGIDO ROSCAVEL, DE 2, PARA ELETR	UN	1,000000	4,73	4,73
	TOTAL DOS INSUMOS =>				18,56

SESAB (A)


Obra : 25005C-CONSTRUÇÃO DE UNIDADE BÁSICA DE SAÚDE (UBS) INDÍGENA - TIPO II - TENSÃO 380/220V - DIVERSA


CODIGO	DESCRICAÇÃO DA COMPOSIÇÃO	UND	COEF.	PREÇO	TOTAL
01-02-35-013	FIXAÇÃO DE ELETRODUTOS, DIÂMETROS MENORES OU IGUAIS A 40 MM, COM ABRAÇADEIRA METÁLICA RÍGIDA TIPO D COM PARAFUSO DE FIXAÇÃO 1 1/4, FIXADA DIRETAMENTE NA LAJE OU PAREDE. AF_09/2023 CS: 104785	C M			12,46
01-01-98-249*	ELETRICISTA COM ENCARGOS COMPLEMENTARES CS: 88	H	0,194600	30,14	5,87
01-01-98-031*	AUXILIAR DE ELETRICISTA COM ENCARGOS COMPLEMENTARES	H	0,044200	23,50	1,04
01-01-05-0010	ABRAÇADEIRA EM AÇO PARA AMARRAÇÃO DE ELETRODUTO	UN	1,250000	3,76	4,70
01-01-05-0425	BUCHA DE NYLON, DIÂMETRO DO FURO 8 MM, COMPRIMENTO	UN	1,312500	0,67	0,88
	TOTAL DOS INSUMOS =>				12,49

01-01-75-049	CURVA 90 GRAUS PARA ELETRODUTO, PVC, ROSCÁVEL, DN 25 MM (3/4), PARA CIRCUITOS TERMINAIS, INSTALADA EM FORRO - FORNECIMENTO E INSTALAÇÃO. AF_03/2023 CS: 91890	C UN			13,57
01-01-98-249*	ELETRICISTA COM ENCARGOS COMPLEMENTARES CS: 88	H	0,206000	30,14	6,21
01-01-98-031*	AUXILIAR DE ELETRICISTA COM ENCARGOS COMPLEMENTARES	H	0,206000	23,50	4,84
01-01-05-1301	CURVA 90 GRAUS, LONGA, DE PVC RÍGIDO ROSCÁVEL	UN	1,000000	2,53	2,53
	TOTAL DOS INSUMOS =>				13,58

01-01-75-050	CURVA 90 GRAUS PARA ELETRODUTO, PVC, ROSCÁVEL, DN 25 MM (3/4), PARA CIRCUITOS TERMINAIS, INSTALADA EM LAJE - FORNECIMENTO E INSTALAÇÃO. AF_03/2023 CS: 91902	C UN			11,21
01-01-98-249*	ELETRICISTA COM ENCARGOS COMPLEMENTARES CS: 88	H	0,162000	30,14	4,88
01-01-98-031*	AUXILIAR DE ELETRICISTA COM ENCARGOS COMPLEMENTARES	H	0,162000	23,50	3,81
01-01-05-1301	CURVA 90 GRAUS, LONGA, DE PVC RÍGIDO ROSCÁVEL	UN	1,000000	2,53	2,53

75-02-02-006	LIMPEZA GERAL REF 02450/ORSE	O M2			2,90
01-01-98-350*	SERVEENTE COM ENCARGOS COMPLEMENTARES CS: 8831	H	0,100000	22,45	2,25
75-02-02-0006	SABÃO EM PÓ 01997/ORSE	KG	0,005000	10,64	0,05
75-02-02-0007	VASSOURA PIAÇAVA 02414/ORSE	UN	0,050000	11,90	0,60
	TOTAL DOS INSUMOS =>				2,90

Documento assinado digitalmente  
 CARLA LUANA DA CONCEIÇÃO MIRANDA  
 Data: 30/05/2025 10:30:27-0300  
 Verifique em <https://validar.it.gov.br>

  
 Engª Claudenira Gonçalves da Silva  
 CREA-BA 38355  
 Data 02/06/2025

**SESAB - CRONOGRAMA FISICO FINANCEIRO**

29/05/2025

1

Obra : 25005C-CONSTRUÇÃO DE UNIDADE BÁSICA DE SAÚDE (UBS) INDÍGENA - TIPO II - TENSÃO 380/220V - Loc: DIVERSAS CIDADES NO ESTADO DA BAHIA

SUBOBRA / ETAPA	SUB TOTAL	MES 01	MES 02	MES 03	MES 04	MES 05
001--ADMINISTRAÇÃO DA OBRA	276.127,56					
001-001-ADMINISTRAÇÃO DA OBRA	276.127,56	3,00% 8.283,83	8,00% 22.090,20	13,00% 35.896,58	16,00% 44.180,41	16,00% 44.180,41
002--SERVICOS PRELIMINARES	181.966,44					
002-001-MOBILIZAÇÃO DE OBRAS	25.945,08	80,00% 20.756,06				
002-002-CONSTRUÇÃO DO CANTEIRO DA OBRA	143.782,71	100,00% 143.782,71				
002-003-LOCAÇÃO DA OBRA	12.238,65	100,00% 12.238,65				
003--MOVIMENTO DE TERRA	52.383,00					
003-001-LIMPEZA DO TERRENO	1.335,00	100,00% 1.335,00				
003-002-ESCAVAÇÕES E ATERROS	47.316,00	23,00% 10.882,68	50,00% 23.658,00	27,00% 12.775,32		
003-003-RETIRADAS	3.732,00	23,00% 858,36	50,00% 1.866,00	27,00% 1.007,64		
004--EDIFICIO PRINCIPAL	1.643.039,38					
004-001-ESCAVAÇÃO, CARGA E TRANSPORTE	12.537,22	50,00% 6.268,61	50,00% 6.268,61			
004-002-FUNDAÇÕES	23.598,52	23,00% 5.427,66	50,00% 11.799,26	27,00% 6.371,60		
004-003-VIGAS BALDRAME	28.124,66	23,00% 6.468,67	50,00% 14.062,33	27,00% 7.593,66		
004-004-PILARES	44.299,80	23,00% 10.188,95	50,00% 22.149,90	27,00% 11.960,95		
004-005-VIGAS	68.509,67		23,00% 15.757,22	50,00% 34.254,84	27,00% 18.497,61	
004-006-LAJES	47.613,76		23,00% 10.951,16	25,00% 11.903,44	27,00% 12.855,72	25,00% 11.903,44

**SESAB - CRONOGRAMA FISICO FINANCEIRO**

**29/05/2025**

**2**

Obra : 25005C-CONSTRUÇÃO DE UNIDADE BÁSICA DE SAÚDE (UBS) INDÍGENA - TIPO II - TENSÃO 380/220V - Loc: DIVERSAS CIDADES NO ESTADO DA BAHIA

SUBOBRA / ETAPA	SUB TOTAL	MES 01	MES 02	MES 03	MES 04	MES 05
004-007-PISO ARMADO	43.601,01			25,00% 10.900,25	27,00% 11.772,27	25,00% 10.900,25
004-008-PAREDES E PAINÉIS	58.413,59			25,00% 14.603,40	27,00% 15.771,67	25,00% 14.603,40
004-009-ESQUADRIAS DE MADEIRA	55.723,53			9,00% 5.015,12	24,00% 13.373,65	30,00% 16.717,06
004-010-ESQUADRIAS METÁLICAS	215.493,44				23,00% 49.563,49	25,00% 53.873,36
004-011-OUTROS ELEMENTOS	36.774,27			25,00% 9.193,57	27,00% 9.929,05	25,00% 9.193,57
004-012-COBERTURA	79.447,67				27,00% 21.450,87	25,00% 19.861,92
004-013-IMPERMEABILIZAÇÃO	4.840,84			25,00% 1.210,21	27,00% 1.307,03	25,00% 1.210,21
004-014-REVESTIMENTOS DA FACHADA	35.733,83					
004-015-REVESTIMENTOS INTERNOS	128.478,23				9,00% 11.563,04	24,00% 30.834,78
004-016-ACABAMENTO PARA TETOS	17.763,89				23,00% 4.085,69	25,00% 4.440,97
004-017-PISOS	72.658,08				15,00% 10.898,71	9,00% 6.539,23
004-018-PINTURA DE PAREDES	24.555,13					
004-019-PINTURA DE TETO	13.438,83					
004-020-LOUÇAS, METAIS E ACESSÓRIOS	73.326,55					
004-021-BANCADAS	22.991,24					
004-022-INSTALAÇÕES HIDRÁULICAS - TUBOS E CONEXÕES PVC	7.541,73			25,00% 1.885,43	27,00% 2.036,27	25,00% 1.885,43
004-023-INSTALAÇÕES HIDRÁULICAS - REGISTROS E VÁLVULAS	3.414,00			25,00% 853,50	27,00% 921,78	25,00% 853,50

**SESAB - CRONOGRAMA FISICO FINANCEIRO**

29/05/2025

3

Obra : 25005C-CONSTRUÇÃO DE UNIDADE BÁSICA DE SAÚDE (UBS) INDÍGENA - TIPO II - TENSÃO 380/220V - Loc: DIVERSAS CIDADES NO ESTADO DA BAHIA

SUBOBRA / ETAPA	SUB TOTAL	MES 01	MES 02	MES 03	MES 04	MES 05
004-024-INSTALAÇÕES SANITÁRIAS - TUBOS E CONEXÕES	10.382,55			25,00% 2.595,64	27,00% 2.803,29	25,00% 2.595,64
004-025-DESTINO FINAL DE ESGOTO - TANQUE SEPTICO	4.313,89	100,00% 4.313,89				
004-026-DESTINO FINAL DE ESGOTO - FILTRO ANAEROBIO	6.936,44			50,00% 3.468,22	25,00% 1.734,11	25,00% 1.734,11
004-027-DESTINO FINAL DE ESGOTO - SUMIDOURO	14.337,23			50,00% 7.168,62	25,00% 3.584,31	25,00% 3.584,31
004-028-DESTINO FINAL DE ESGOTO - CAIXAS	5.010,62		23,00% 1.152,44	25,00% 1.252,66	25,00% 1.252,66	27,00% 1.352,87
004-029-DRENAGEM PLUVIAL - TUBOS E CONEXÕES	24.615,31					25,00% 6.153,83
004-030-DRENAGEM PLUVIAL - VALAS DE INFILTRAÇÃO	31.261,97			25,00% 7.815,49	25,00% 7.815,49	25,00% 7.815,49
004-031-DRENAGEM PLUVIAL - POÇO DE INFILTRAÇÃO	15.480,88				23,00% 3.560,60	50,00% 7.740,44
004-032-DRENAGEM PLUVIAL - DRENO DE AR CONDICIONADO	1.859,28					
004-033-PREVENÇÃO E COMBATE A INCÊNDIO - EXTINTORES	1.740,46					
004-034-PREVENÇÃO E COMBATE A INCÊNDIO - SINALIZAÇÃO	527,38					
004-035-INSTALAÇÕES ELÉTRICAS - PROJETO EM 380/220V - ELETR	20.152,95			25,00% 5.038,24	23,00% 4.635,18	25,00% 5.038,24
004-036-INSTALAÇÕES ELÉTRICAS - PROJETO EM 380/220V - DUTOS	7.761,63			25,00% 1.940,41	23,00% 1.785,17	25,00% 1.940,41
004-037-INSTALAÇÕES ELÉTRICAS - PROJETO EM 380/220V - CAIXA	8.386,78			25,00% 2.096,70	23,00% 1.928,96	25,00% 2.096,70
004-038-INSTALAÇÕES ELÉTRICAS - PROJETO EM 380/220V - LUMIN	75.063,77			25,00% 18.765,94	23,00% 17.264,67	25,00% 18.765,94
004-039-INSTALAÇÕES ELÉTRICAS - PROJETO EM 380/220V - INTER	3.896,60			25,00% 974,15	23,00% 896,22	25,00% 974,15
004-040-INSTALAÇÕES ELÉTRICAS - PROJETO EM 380/220V - FIOS,	41.011,94			25,00% 10.252,99	23,00% 9.432,75	25,00% 10.252,99

**SESAB - CRONOGRAMA FISICO FINANCEIRO**

**29/05/2025**

**4**

Obra : 25005C-CONSTRUÇÃO DE UNIDADE BÁSICA DE SAÚDE (UBS) INDÍGENA - TIPO II - TENSÃO 380/220V - Loc: DIVERSAS CIDADES NO ESTADO DA BAHIA

SUBOBRA / ETAPA	SUB TOTAL	MES 01	MES 02	MES 03	MES 04	MES 05
004-041-INSTALAÇÕES ELÉTRICAS - PROJETO EM 380/220V - QUADR	11.148,54			25,00% 2.787,14	50,00% 5.574,27	25,00% 2.787,14
004-042-INSTALAÇÕES ELÉTRICAS - PROJETO EM 380/220V - EQUIP	37.609,19			25,00% 9.402,30	23,00% 8.650,11	25,00% 9.402,30
004-043-INSTALAÇÕES ELÉTRICAS - PADRAO DE ENTRADA	4.984,64			25,00% 1.246,16	23,00% 1.146,47	25,00% 1.246,16
004-044-CABEAMENTO ESTRUTURADO - ELETRODUTOS E CONEXÕES	5.044,64			25,00% 1.261,16	23,00% 1.160,27	25,00% 1.261,16
004-045-CABEAMENTO ESTRUTURADO - DUTOS E ACESSÓRIOS	3.663,62				23,00% 842,63	50,00% 1.831,81
004-046-CABEAMENTO ESTRUTURADO - FIOS, CABOS E ACESSÓRIOS	7.416,93				23,00% 1.705,89	50,00% 3.708,47
004-047-CABEAMENTO ESTRUTURADO - TOMADAS	1.939,63				23,00% 446,11	50,00% 969,82
004-048-CABEAMENTO ESTRUTURADO - CAIXAS	361,82				23,00% 83,22	50,00% 180,91
004-049-CABEAMENTO ESTRUTURADO - EQUIPAMENTOS	20.879,85				23,00% 4.802,37	50,00% 10.439,93
004-050-CFTV	18.865,42			25,00% 4.716,36	23,00% 4.339,05	25,00% 4.716,36
004-051-INSTALAÇÕES MECANICAS - AR CONDICIONADO - EQUIPAMEN	77.778,41				27,00% 21.000,17	25,00% 19.444,60
004-052-INSTALAÇÕES MECANICAS - AR CONDICIONADO - TUBULAÇÃ	17.909,93				27,00% 4.835,68	25,00% 4.477,48
004-053-INSTALAÇÕES MECANICAS - REDE DE DUTOS	9.259,70				27,00% 2.500,12	25,00% 2.314,93
004-054-GASES MEDICINAIS - TUBOS E VALVULAS	1.356,76					
004-055-GASES MEDICINAIS - EQUIPAMENTOS	17.100,83					
004-056-COMUNICAÇÃO VISUAL - INTERNA	1.519,16					
004-057-COMUNICAÇÃO VISUAL - EXTERNA	9.562,79					

**SESAB - CRONOGRAMA FISICO FINANCEIRO**

29/05/2025

5

Obra : 25005C-CONSTRUÇÃO DE UNIDADE BÁSICA DE SAÚDE (UBS) INDÍGENA - TIPO II - TENSÃO 380/220V - Loc: DIVERSAS CIDADES NO ESTADO DA BAHIA

SUBOBRA / ETAPA	SUB TOTAL	MES 01	MES 02	MES 03	MES 04	MES 05
004-058-COMUNICAÇÃO VISUAL - ACESSIBILIDADE	5.018,35					
005--EDICULAS	99.548,04					
005-001-FUNDAÇÕES	9.538,79	50,00% 4.769,40	50,00% 4.769,40			
005-002-PILARES	5.921,42	23,00% 1.361,93	50,00% 2.960,71	27,00% 1.598,78		
005-003-VIGAS	6.875,74	23,00% 1.581,42	50,00% 3.437,87	27,00% 1.856,45		
005-004-LAJES	5.408,91		50,00% 2.704,46	50,00% 2.704,46		
005-005-PAREDES E PAINÉIS	8.994,24		23,00% 2.068,68	50,00% 4.497,12	27,00% 2.428,44	
005-006-ESQUADRIAS E FERRAGENS	20.671,84		23,00% 4.754,52	50,00% 10.335,92	27,00% 5.581,40	
005-007-IMPERMEABILIZAÇÃO	6.967,61		50,00% 3.483,81	23,00% 1.602,55	27,00% 1.881,25	
005-008-REVESTIMENTOS - FACHADAS	11.740,88			50,00% 5.870,44	50,00% 5.870,44	
005-009-REVESTIMENTOS - INTERNOS	17.063,29		23,00% 3.924,56	50,00% 8.531,65	27,00% 4.607,09	
005-010-PISOS	3.412,64			50,00% 1.706,32	50,00% 1.706,32	
005-011-PINTURA DE PAREDES	1.510,05				50,00% 755,03	50,00% 755,03
005-012-PINTURA DE TETO	953,13				50,00% 476,57	50,00% 476,57
005-013-COMUNICAÇÃO VISUAL	180,20					100,00% 180,20
005-014-OUTROS	309,30					100,00% 309,30
006--RESERVATÓRIO	106.473,86					

**SESAB - CRONOGRAMA FISICO FINANCEIRO**

29/05/2025

6

Obra : 25005C-CONSTRUÇÃO DE UNIDADE BÁSICA DE SAÚDE (UBS) INDÍGENA - TIPO II - TENSÃO 380/220V - Loc: DIVERSAS CIDADES NO ESTADO DA BAHIA

SUBOBRA / ETAPA	SUB TOTAL	MES 01	MES 02	MES 03	MES 04	MES 05
006-001-ESCAVAÇÃO, CARGA E TRANSPORTE	1.660,17	100,00% 1.660,17				
006-002-FUNDAÇÕES RASAS	7.287,39	50,00% 3.643,70	50,00% 3.643,70			
006-003-VIGAS BALDRAME	2.801,55	50,00% 1.400,78	50,00% 1.400,78			
006-004-PILARES	9.194,12		23,00% 2.114,65	50,00% 4.597,06	27,00% 2.482,41	
006-005-VIGAS	18.888,79		23,00% 4.344,42	50,00% 9.444,40	27,00% 5.099,97	
006-006-LAJES	8.588,55		23,00% 1.975,37	50,00% 4.294,28	27,00% 2.318,91	
006-007-PISO ARMADO	2.632,06			50,00% 1.316,03	50,00% 1.316,03	
006-008-PAREDES E PAINÉIS	3.778,74			50,00% 1.889,37	50,00% 1.889,37	
006-009-ESQUADRIAS E FERRAGENS	23.553,73			23,00% 5.417,36	50,00% 11.776,87	27,00% 6.359,51
006-010-IMPERMEABILIZAÇÃO	4.426,14			23,00% 1.018,01	50,00% 2.213,07	27,00% 1.195,06
006-011-REVESTIMENTOS	5.479,10				50,00% 2.739,55	50,00% 2.739,55
006-012-PISOS	1.974,40				50,00% 987,20	50,00% 987,20
006-013-PINTURA DE PAREDE	4.473,49				50,00% 2.236,75	50,00% 2.236,75
006-014-PINTURA DE TETO	1.845,23				50,00% 922,62	50,00% 922,62
006-015-COMUNICAÇÃO VISUAL	36,04					100,00% 36,04
006-016-INSTALACOES HIDRAULICAS	9.854,36		23,00% 2.266,50	50,00% 4.927,18	27,00% 2.660,68	
007--ÁREA EXTERNA - URBANIZAÇÃO	353.888,96					

**SESAB - CRONOGRAMA FISICO FINANCEIRO**

29/05/2025


7

Obra : 25005C-CONSTRUÇÃO DE UNIDADE BÁSICA DE SAÚDE (UBS) INDÍGENA - TIPO II - TENSÃO 380/220V - Loc: DIVERSAS CIDADES NO ESTADO DA BAHIA

SUBOBRA / ETAPA	SUB TOTAL	MES 01	MES 02	MES 03	MES 04	MES 05
007-001-MUROS E GRADIS	226.781,42					
007-002-REVESTIMENTOS	61.672,20					
007-003-PAVIMENTAÇÃO / DRENAGEM DO TERRENO	16.668,24					
007-004-PASSEIOS	21.848,28					
007-005-JARDINS	21.377,12					
007-006-INSTALAÇÕES ELÉTRICAS - PROJETO EM 380/220V	5.541,70					
008--SERVIÇOS FINAIS	1.322,92					
008-001-LIMPEZA DA OBRA	1.322,92					



Documento assinado digitalmente  
 CARLA LUANA DA CONCEICAO MIRANDA  
 Data: 30/05/2025 09:59:11-0300  
 Verifique em <https://validar.iti.gov.br>



Engª Claudenira Gonçalves da Siva  
 CREA-BA 38355  
 Data 02/062025

<b>TOTAIS</b>	2.714.750,16	245.222,47	173.604,55	317.815,07	401.937,00	376.021,55
<b>ACUMULADO</b>		245.222,47	418.827,02	736.642,09	1.138.579,09	1.514.600,64

**SESAB - CRONOGRAMA FISICO FINANCEIRO**

29/05/2025

1

Obra : 25005C-CONSTRUÇÃO DE UNIDADE BÁSICA DE SAÚDE (UBS) INDÍGENA - TIPO II - TENSÃO 380/220V - Loc: DIVERSAS CIDADES NO ESTADO DA BAHIA

SUBOBRA / ETAPA	SUB TOTAL	MES 06	MES 07	MES 08	MES 09
001--ADMINISTRAÇÃO DA OBRA	276.127,56				
001-001-ADMINISTRAÇÃO DA OBRA	276.127,56	18,00% 49.702,96	14,00% 38.657,86	9,00% 24.851,48	3,00% 8.283,83
002--SERVICOS PRELIMINARES	181.966,44				
002-001-MOBILIZAÇÃO DE OBRAS	25.945,08				20,00% 5.189,02
002-002-CONSTRUÇÃO DO CANTEIRO DA OBRA	143.782,71				
002-003-LOCAÇÃO DA OBRA	12.238,65				
003--MOVIMENTO DE TERRA	52.383,00				
003-001-LIMPEZA DO TERRENO	1.335,00				
003-002-ESCAVAÇÕES E ATERROS	47.316,00				
003-003-RETIRADAS	3.732,00				
004--EDIFICIO PRINCIPAL	1.643.039,38				
004-001-ESCAVAÇÃO, CARGA E TRANSPORTE	12.537,22				
004-002-FUNDAÇÕES	23.598,52				
004-003-VIGAS BALDRAME	28.124,66				
004-004-PILARES	44.299,80				
004-005-VIGAS	68.509,67				
004-006-LAJES	47.613,76				

**SESAB - CRONOGRAMA FISICO FINANCEIRO**

29/05/2025

2

Obra : 25005C-CONSTRUÇÃO DE UNIDADE BÁSICA DE SAÚDE (UBS) INDÍGENA - TIPO II - TENSÃO 380/220V - Loc: DIVERSAS CIDADES NO ESTADO DA BAHIA

SUBOBRA / ETAPA	SUB TOTAL	MES 06	MES 07	MES 08	MES 09
004-007-PISO ARMADO	43.601,01	23,00% 10.028,23			
004-008-PAREDES E PAINÉIS	58.413,59	23,00% 13.435,13			
004-009-ESQUADRIAS DE MADEIRA	55.723,53	28,00% 15.602,59	9,00% 5.015,12		
004-010-ESQUADRIAS METÁLICAS	215.493,44	27,00% 58.183,23	25,00% 53.873,36		
004-011-OUTROS ELEMENTOS	36.774,27	23,00% 8.458,08			
004-012-COBERTURA	79.447,67	23,00% 18.272,96	25,00% 19.861,92		
004-013-IMPERMEABILIZAÇÃO	4.840,84	23,00% 1.113,39			
004-014-REVESTIMENTOS DA FACHADA	35.733,83	23,00% 8.218,78	25,00% 8.933,46	27,00% 9.648,13	25,00% 8.933,46
004-015-REVESTIMENTOS INTERNOS	128.478,23	30,00% 38.543,47	28,00% 35.973,90	9,00% 11.563,04	
004-016-ACABAMENTO PARA TETOS	17.763,89	27,00% 4.796,25	25,00% 4.440,97		
004-017-PISOS	72.658,08	28,00% 20.344,26	15,00% 10.898,71	24,00% 17.437,94	9,00% 6.539,23
004-018-PINTURA DE PAREDES	24.555,13	27,00% 6.629,89	50,00% 12.277,57	23,00% 5.647,68	
004-019-PINTURA DE TETO	13.438,83	25,00% 3.359,71	50,00% 6.719,42	25,00% 3.359,71	
004-020-LOUÇAS, METAIS E ACESSÓRIOS	73.326,55	25,00% 18.331,64	27,00% 19.798,17	25,00% 18.331,64	23,00% 16.865,11
004-021-BANCADAS	22.991,24	27,00% 6.207,63	50,00% 11.495,62	23,00% 5.287,99	
004-022-INSTALAÇÕES HIDRÁULICAS - TUBOS E CONEXÕES PVC	7.541,73	23,00% 1.734,60			
004-023-INSTALAÇÕES HIDRÁULICAS - REGISTROS E VÁLVULAS	3.414,00	23,00% 785,22			

**SESAB - CRONOGRAMA FISICO FINANCEIRO**

29/05/2025

3

Obra : 25005C-CONSTRUÇÃO DE UNIDADE BÁSICA DE SAÚDE (UBS) INDÍGENA - TIPO II - TENSÃO 380/220V - Loc: DIVERSAS CIDADES NO ESTADO DA BAHIA

SUBOBRA / ETAPA	SUB TOTAL	MES 06	MES 07	MES 08	MES 09
004-024-INSTALAÇÕES SANITÁRIAS - TUBOS E CONEXÕES	10.382,55	23,00% 2.387,99			
004-025-DESTINO FINAL DE ESGOTO - TANQUE SEPTICO	4.313,89				
004-026-DESTINO FINAL DE ESGOTO - FILTRO ANAEROBIO	6.936,44				
004-027-DESTINO FINAL DE ESGOTO - SUMIDOURO	14.337,23				
004-028-DESTINO FINAL DE ESGOTO - CAIXAS	5.010,62				
004-029-DRENAGEM PLUVIAL - TUBOS E CONEXÕES	24.615,31	25,00% 6.153,83	25,00% 6.153,83	25,00% 6.153,83	
004-030-DRENAGEM PLUVIAL - VALAS DE INFILTRAÇÃO	31.261,97	25,00% 7.815,49			
004-031-DRENAGEM PLUVIAL - POÇO DE INFILTRAÇÃO	15.480,88	27,00% 4.179,84			
004-032-DRENAGEM PLUVIAL - DRENO DE AR CONDICIONADO	1.859,28	27,00% 502,01	50,00% 929,64	23,00% 427,63	
004-033-PREVENÇÃO E COMBATE A INCÊNDIO - EXTINTORES	1.740,46	27,00% 469,92	50,00% 870,23	23,00% 400,31	
004-034-PREVENÇÃO E COMBATE A INCÊNDIO - SINALIZAÇÃO	527,38		50,00% 263,69	50,00% 263,69	
004-035-INSTALAÇÕES ELÉTRICAS - PROJETO EM 380/220V - ELETR	20.152,95	27,00% 5.441,30			
004-036-INSTALAÇÕES ELÉTRICAS - PROJETO EM 380/220V - DUTOS	7.761,63	27,00% 2.095,64			
004-037-INSTALAÇÕES ELÉTRICAS - PROJETO EM 380/220V - CAIXA	8.386,78	27,00% 2.264,43			
004-038-INSTALAÇÕES ELÉTRICAS - PROJETO EM 380/220V - LUMIN	75.063,77	27,00% 20.267,22			
004-039-INSTALAÇÕES ELÉTRICAS - PROJETO EM 380/220V - INTER	3.896,60	27,00% 1.052,08			
004-040-INSTALAÇÕES ELÉTRICAS - PROJETO EM 380/220V - FIOS,	41.011,94	27,00% 11.073,22			

**SESAB - CRONOGRAMA FISICO FINANCEIRO**

29/05/2025

4

Obra : 25005C-CONSTRUÇÃO DE UNIDADE BÁSICA DE SAÚDE (UBS) INDÍGENA - TIPO II - TENSÃO 380/220V - Loc: DIVERSAS CIDADES NO ESTADO DA BAHIA

SUBOBRA / ETAPA	SUB TOTAL	MES 06	MES 07	MES 08	MES 09
004-041-INSTALAÇÕES ELÉTRICAS - PROJETO EM 380/220V - QUADR	11.148,54				
004-042-INSTALAÇÕES ELÉTRICAS - PROJETO EM 380/220V - EQUIP	37.609,19	27,00%			
		10.154,48			
004-043-INSTALAÇÕES ELÉTRICAS - PADRAO DE ENTRADA	4.984,64	27,00%			
		1.345,85			
004-044-CABEAMENTO ESTRUTURADO - ELETRODUTOS E CONEXÕES	5.044,64	27,00%			
		1.362,05			
004-045-CABEAMENTO ESTRUTURADO - DUTOS E ACESSÓRIOS	3.663,62	27,00%			
		989,18			
004-046-CABEAMENTO ESTRUTURADO - FIOS, CABOS E ACESSÓRIOS	7.416,93	27,00%			
		2.002,57			
004-047-CABEAMENTO ESTRUTURADO - TOMADAS	1.939,63	27,00%			
		523,70			
004-048-CABEAMENTO ESTRUTURADO - CAIXAS	361,82	27,00%			
		97,69			
004-049-CABEAMENTO ESTRUTURADO - EQUIPAMENTOS	20.879,85	27,00%			
		5.637,56			
004-050-CFTV	18.865,42	27,00%			
		5.093,66			
004-051-INSTALAÇÕES MECANICAS - AR CONDICIONADO - EQUIPAMEN	77.778,41	25,00%	23,00%		
		19.444,60	17.889,03		
004-052-INSTALAÇÕES MECANICAS - AR CONDICIONADO - TUBULAÇÃ	17.909,93	25,00%	23,00%		
		4.477,48	4.119,28		
004-053-INSTALAÇÕES MECANICAS - REDE DE DUTOS	9.259,70	25,00%	23,00%		
		2.314,93	2.129,73		
004-054-GASES MEDICINAIS - TUBOS E VALVULAS	1.356,76	27,00%	50,00%	23,00%	
		366,33	678,38	312,05	
004-055-GASES MEDICINAIS - EQUIPAMENTOS	17.100,83	27,00%	50,00%	23,00%	
		4.617,22	8.550,42	3.933,19	
004-056-COMUNICAÇÃO VISUAL - INTERNA	1.519,16			50,00%	50,00%
				759,58	759,58
004-057-COMUNICAÇÃO VISUAL - EXTERNA	9.562,79			50,00%	50,00%
				4.781,40	4.781,40

**SESAB - CRONOGRAMA FISICO FINANCEIRO**

29/05/2025

5

Obra : 25005C-CONSTRUÇÃO DE UNIDADE BÁSICA DE SAÚDE (UBS) INDÍGENA - TIPO II - TENSÃO 380/220V - Loc: DIVERSAS CIDADES NO ESTADO DA BAHIA

SUBOBRA / ETAPA	SUB TOTAL	MES 06	MES 07	MES 08	MES 09
004-058-COMUNICAÇÃO VISUAL - ACESSIBILIDADE	5.018,35			50,00%	50,00%
				2.509,18	2.509,18
005--EDICULAS	99.548,04				
005-001-FUNDAÇÕES	9.538,79				
005-002-PILARES	5.921,42				
005-003-VIGAS	6.875,74				
005-004-LAJES	5.408,91				
005-005-PAREDES E PAINÉIS	8.994,24				
005-006-ESQUADRIAS E FERRAGENS	20.671,84				
005-007-IMPERMEABILIZAÇÃO	6.967,61				
005-008-REVESTIMENTOS - FACHADAS	11.740,88				
005-009-REVESTIMENTOS - INTERNOS	17.063,29				
005-010-PISOS	3.412,64				
005-011-PINTURA DE PAREDES	1.510,05				
005-012-PINTURA DE TETO	953,13				
005-013-COMUNICAÇÃO VISUAL	180,20				
005-014-OUTROS	309,30				
006--RESERVATÓRIO	106.473,86				

**SESAB - CRONOGRAMA FISICO FINANCEIRO**

29/05/2025

6

Obra : 25005C-CONSTRUÇÃO DE UNIDADE BÁSICA DE SAÚDE (UBS) INDÍGENA - TIPO II - TENSÃO 380/220V - Loc: DIVERSAS CIDADES NO ESTADO DA BAHIA

SUBOBRA / ETAPA	SUB TOTAL	MES 06	MES 07	MES 08	MES 09
006-001-ESCAVAÇÃO, CARGA E TRANSPORTE	1.660,17				
006-002-FUNDAÇÕES RASAS	7.287,39				
006-003-VIGAS BALDRAME	2.801,55				
006-004-PILARES	9.194,12				
006-005-VIGAS	18.888,79				
006-006-LAJES	8.588,55				
006-007-PISO ARMADO	2.632,06				
006-008-PAREDES E PAINÉIS	3.778,74				
006-009-ESQUADRIAS E FERRAGENS	23.553,73				
006-010-IMPERMEABILIZAÇÃO	4.426,14				
006-011-REVESTIMENTOS	5.479,10				
006-012-PISOS	1.974,40				
006-013-PINTURA DE PAREDE	4.473,49				
006-014-PINTURA DE TETO	1.845,23				
006-015-COMUNICAÇÃO VISUAL	36,04				
006-016-INSTALACOES HIDRAULICAS	9.854,36				
007--ÁREA EXTERNA - URBANIZAÇÃO	353.888,96				


**SESAB - CRONOGRAMA FISICO FINANCEIRO**


29/05/2025

7

Obra : 25005C-CONSTRUÇÃO DE UNIDADE BÁSICA DE SAÚDE (UBS) INDÍGENA - TIPO II - TENSÃO 380/220V - Loc: DIVERSAS CIDADES NO ESTADO DA BAHIA

SUBOBRA / ETAPA	SUB TOTAL	MES 06	MES 07	MES 08	MES 09
007-001-MUROS E GRADIS	226.781,42	27,00% 61.230,98	25,00% 56.695,36	25,00% 56.695,36	23,00% 52.159,73
007-002-REVESTIMENTOS	61.672,20		27,00% 16.651,49	50,00% 30.836,10	23,00% 14.184,61
007-003-PAVIMENTAÇÃO / DRENAGEM DO TERRENO	16.668,24		27,00% 4.500,42	50,00% 8.334,12	23,00% 3.833,70
007-004-PASSEIOS	21.848,28		27,00% 5.899,04	50,00% 10.924,14	23,00% 5.025,10
007-005-JARDINS	21.377,12		27,00% 5.771,82	50,00% 10.688,56	23,00% 4.916,74
007-006-INSTALAÇÕES ELÉTRICAS - PROJETO EM 380/220V	5.541,70		27,00% 1.496,26	50,00% 2.770,85	23,00% 1.274,59
008--SERVIÇOS FINAIS	1.322,92				
008-001-LIMPEZA DA OBRA	1.322,92		27,00% 357,19	50,00% 661,46	23,00% 304,27

Documento assinado digitalmente  
 CARLA LUANA DA CONCEICAO MIRANDA  
 Data: 30/05/2025 09:59:11-0300  
 Verifique em <https://validar.iti.gov.br>

  
 Eng<sup>a</sup> Claudenira Gonçalves da Siva  
 CREA-BA 38355  
 Data 02/062025

<b>TOTAIS</b>	2.714.750,16	467.109,27	360.901,89	236.579,06	135.559,55
<b>ACUMULADO</b>		1.981.709,91	2.342.611,80	2.579.190,86	2.714.750,41

**COMPOSIÇÃO DE BDI DE OBRAS**  
**PUBLICAÇÃO VÁLIDA A PARTIR DE 02 DE MARÇO DE 2021**  
**BDI COM CUSTO INDIRETO E COM DESONERAÇÃO DO INSS**

Item	BDI Proposto	Parâmetros			Verificação	
		1 Quartil	Médio	3 Quartil		
Administração Central	AC	4,00%	3,00%	4,00%	5,50%	OK
Seguro (*)	S	0,55%	0,80%	0,80%	1,00%	OK
Garantia	G	0,25%				
Risco	R	1,27%	0,97%	1,27%	1,27%	OK
Despesas Financeiras	DF	1,23%	0,59%	1,23%	1,39%	OK
Lucro Operacional	L	7,41%	6,16%	7,40%	8,96%	OK
Tributos	I	10,25%	conforme legislação específica			-
<b>BDI</b>	<b>28,50%</b>	<b>FORMULA APLICADA</b>				
(*) O parâmetro do TCU para o item Seguro refere-se a soma de Seguro e Garantia (S + G), os quais são avaliados conjuntamente.		$BDI = \frac{(1 + AC + S + R + G)(1 + DF)(1 + L)}{(1 - I)} - 1$				

Impostos (percentuais devem ser indicados pelo Tomador, conforme legislação vigente)

PIS	0,65%	conforme legislação
COFINS	3,00%	conforme legislação
ISS	3,00%	Conforme Decreto Municipal de Salvador N° 30.966/19, Art. 13, Inciso IV
CPRB	3,60%	3,60% para orçamentos desonerados
Outros	0,00%	
<b>Total Impostos</b>	<b>10,25%</b>	

SESAB

## 25005C-CONSTRUÇÃO DE UNIDADE BÁSICA DE SAÚDE (UBS) INDÍGENA - TIPO II - TENSÃO 380/220V

CODIGO	NOME DA COMPOSIÇÃO	UND	QUANTIDADE	PREÇO	TOTAL	%
750202004	CERCA/GRADIL NYLOFOR H=2,43M, MALHA 5X20CM - FIO 5 MM, REVEST M		165,2200	1.008,21	166.576,46	7,88
770203022	JANELA EM ALUMINIO, COR AMADEIRADA, TIPO MOLDURA-VIDRO, DE CO. M2		40,6700	2.949,43	119.953,32	5,68
010198257	ENGENHEIRO CIVIL DE OBRA JUNIOR COM ENCARGOS COMPLEMENTARES C H		792,0000	116,94	92.616,48	4,38
010203032	EMBOÇO OU MASSA ÚNICA EM ARGAMASSA TRAÇO 1:2:8, PREPARO MANUA M2		1.124,2700	63,34	71.211,26	3,37
010198256	ENCARREGADO GERAL DE OBRAS COM ENCARGOSCOMPLEMENTARES CS: 935 MES		9,0000	6.112,59	55.013,31	2,60
010165091	MONTAGEM E DESMONTAGEM DE FÔRMA DE VIGA, ESCORAMENTO METÁLICO M2		186,3100	259,70	48.384,71	2,29
010203027	EMBOÇO OU MASSA ÚNICA EM ARGAMASSA TRAÇO 1:2:8, PREPARO MANUA M2		992,6600	47,80	47.449,15	2,25
780204008	VIGIA NOTURNO COM ENCARGOS COMPLEMENTARES H		1.584,0000	28,00	44.352,00	2,10
010104033	ALVENARIA DE VEDAÇÃO DE BLOCOS CERÂMICOS FURADOS NA HORIZONTAL M2		672,4200	61,93	41.642,97	1,97
010190001	AR CONDICIONADO SPLIT INVERTER, HI-WALL(PAREDE), 12000 BTU/H, UN		13,0000	3.120,17	40.562,21	1,92
770203012	POSTE CÔNICO CONTINUO EM ACO GALVANIZADO, RETO, ENGASTADO, H UN		15,0000	2.609,42	39.141,30	1,85
780204006	REVESTIMENTO CERÂMICO PARA PISO COM PLACAS TIPO PORCELANATO D. M2		300,0700	127,85	38.363,95	1,82
010154103	TRAMA DE MADEIRA COMPOSTA POR RIPAS, CAIBROS E TERÇAS PARA TE M2		423,1500	87,91	37.199,12	1,76
010114001	ATERRO MANUAL DE VALAS COM AREIA PARA ATERRO. AF_08/2023 CS: M3		300,0000	113,49	34.047,00	1,61
780203002	LAJE PRÉ-MOLDADA UNIDIRECIONAL, BIAPOIADA, PARA PISO, ENCHIME' M2		172,2700	194,04	33.427,27	1,58
010193025	TAPUME COM TELHA METÁLICA. AF_03/2024 CS: 98459 M2		374,0000	87,66	32.784,84	1,55
780204004	KIT DE PORTA DE MADEIRA, SEMI-OCA, DIM.90X210CM, ESPESSURA DE UN		13,0000	1.697,87	22.072,31	1,04
010234011	CONCRETAGEM DE RADIER, PISO DE CONCRETOOU LAJE SOBRE SOLO, FC. M3		34,0800	636,13	21.679,31	1,03
010198015	ALMOXARIFE COM ENCARGOS COMPLEMENTARES CS: 90766 H		792,0000	25,58	20.259,36	0,96
780203001	MOBILIZAÇÃO OU DESMOBILIZAÇÃO DE OBRAS -EQUIPAMENTOS E PESSOA KM		469,0000	43,05	20.190,45	0,96
780202017	BARRACÃO PARA BANHEIRO E VESTIÁRIO DE OBRA, S=35,10M², CAPACI UN		1,0000	18.396,78	18.396,78	0,87
780202011	BARRACÃO ABERTO PARA REFEITÓRIO DE OBRA(CAPACIDADE 24 REFEIÇÃO UN		1,0000	17.830,46	17.830,46	0,84
780203003	TELHAMENTO COM TELHA CERAMICA TIPO AMERICANA, COM MAIS DE 2 Á. M2		423,1500	41,88	17.721,52	0,84
770202009	FORNECIMENTO DE GRUPO GERADOR YG125TRE A0010 E A0020 12,5KVA UN		1,0000	17.113,90	17.113,90	0,81
010208008	PLANTIO DE GRAMA ESMERALDA OU SÃO CARLOS OU CURITIBANA, EM PL. M2		926,6200	17,95	16.632,83	0,79
010215006	EXECUÇÃO DE PASSEIO (CALÇADA) OU PISO DE CONCRETO COM CONCRET. M2		224,8800	73,15	16.449,97	0,78
770203020	PORTA EM ALUMÍNIO, COR AMADEIRADA, TIPOVENEZIANA (ATÉ 50%) E M2		10,8600	1.513,13	16.432,59	0,78
750202003	LAVATÓRIO HOSPITALAR COLETIVO AÇO INOX AISI 304, CHAPA 1,0MM, UN		4,0000	4.085,83	16.343,32	0,77
010175008	CABO DE COBRE FLEXÍVEL ISOLADO, 2,5 MM², ANTI-CHAMA 450/750 V M		3.569,6500	4,42	15.777,85	0,75
780202016	BARRACÃO PARA ESCRITÓRIO DE OBRA PORTE PEQUENO S=25,41M2 COM UN		1,0000	15.564,98	15.564,98	0,74
780202026	PISO ALTA RESISTÊNCIA 12 MM, COR CINZA,COM JUNTAS PLÁSTICAS, M2		235,4700	63,00	14.834,61	0,70
010190008	AR CONDICIONADO SPLIT INVERTER, PISO TETO, 36000 BTU/H, CICLO UN		1,0000	14.607,34	14.607,34	0,69
780202002	BRISE EM PERFIL C DE ALUMÍNIO DOBRADO ANODIZADO BRANCO. REF 9 M2		21,2000	686,01	14.543,41	0,69
010228033	RODAPÉ EM GRANITO, ALTURA 10 CM. AF_09/2020 CS: 98685 M		225,1300	63,57	14.311,51	0,68
010165053	MONTAGEM E DESMONTAGEM DE FÔRMA DE PILARES RETANGULARES E EST. M2		125,6500	105,63	13.272,41	0,63
010163009	ARMAÇÃO DE SAPATA ISOLADA, VIGA BALDRAME E SAPATA CORRIDA UTI KG		975,3700	13,13	12.806,61	0,61
770203013	LUMINARIA DE LED PARA ILUMINAÇÃO PÚBLICA,DE 138W ATE 180W, IN UN		30,0000	420,83	12.624,90	0,60
780202013	BARRACÃO FECHADO PORTE PEQUENO PARA DEPÓSITO DE CIMENTO E ALM UN		1,0000	12.377,01	12.377,01	0,59
770202010	QUADRO DE TRANSFERÊNCIA AUTOMÁTICA P/ GRUPO GERADORES ATÉ 50K UN		1,0000	12.153,95	12.153,95	0,58
010108019	ARMAÇÃO DE PILAR OU VIGA DE ESTRUTURA CONVENCIONAL DE CONCRET. KG		1.248,4500	9,52	11.885,24	0,56
770203019	PORTA EM ALUMÍNIO AMADEIRADO DE ABRIR TIPO VENEZIANA COM GUAR. M2		7,5000	1.582,78	11.870,85	0,56
770203002	CALHA DE BEIRAL, SEMICIRCULAR DE PVC, DIAMETRO 150 MM, INCLUI M		84,6400	139,87	11.838,60	0,56
780202003	CERCA/GRADIL NYLOFOR H=2,03M, MALHA 5X20CM - FIO 5 MM, REVEST M		15,7400	741,61	11.672,94	0,55
750202005	PORTÃO EM FERRO DE ABRIR,EM GRADIL NYLOFOR 3D, PINTADO NAS CO. M2		14,0000	815,40	11.415,60	0,54
010234005	ARMAÇÃO PARA EXECUÇÃO DE RADIER, PISO DE CONCRETO OU LAJE SOB. KG		948,8500	11,92	11.310,29	0,54
780204003	KIT DE PORTA DE MADEIRA, SEMI-OCA, DIM.80X210CM, ESPESSURA DE UN		7,0000	1.562,92	10.940,44	0,52
010224001	EMASSAMENTO COM MASSA LÁTEX, APLICAÇÃO EM PAREDE, DUAS DEMÃOS M2		595,4300	17,78	10.586,75	0,50
010163017	CONCRETAGEM DE SAPATA, FCK 30 MPA, COM USO DE BOMBA - LANÇAME' M3		13,7500	768,09	10.561,24	0,50
780204005	KIT DE PORTA DE MADEIRA, SEMI-OCA, DIM.90X210CM, ESPESSURA DE UN		4,0000	2.587,98	10.351,92	0,49
010162021	SUMIDOURO CIRCULAR, EM CONCRETO PRÉ-MOLDADO, DIÂMETRO INTERNO UN		2,0000	4.974,74	9.949,48	0,47
010224013	TEXTURA ACRÍLICA, APLICAÇÃO MANUAL EM PAREDE, UMA DEMÃO. AF_0 M2		690,0000	14,27	9.846,30	0,47
010224009	PINTURA LÁTEX ACRÍLICA PREMIUM, APLICAÇÃO MANUAL EM PAREDES, M2		724,4700	13,51	9.787,59	0,46
770203023	PORTA EM ALUMÍNIO DE ABRIR TIPO VENEZIANA COM GUARNIÇÃO, FIXA. M2		5,6700	1.712,06	9.707,38	0,46
750203002	CONCRETAGEM DE VIGAS E LAJES, FCK = 30MPA, PARA LAJES MACIÇAS M3		13,7900	684,40	9.437,88	0,45
010104049	ALVENARIA DE VEDAÇÃO DE BLOCOS CERÂMICOS FURADOS NA VERTICAL M2		156,6000	59,98	9.392,87	0,44

SESAB

Total Acumulado =&gt;

1.487.278,10

SESAB

## 25005C-CONSTRUÇÃO DE UNIDADE BÁSICA DE SAÚDE (UBS) INDÍGENA - TIPO II - TENSÃO 380/220V

CODIGO	NOME DA COMPOSIÇÃO	UND	QUANTIDADE	PREÇO	TOTAL	%
750203001	CONCRETAGEM DE PILARES FCK = 30 MPA, COM USO DE BOMBA - LANÇA M2		13,6700	683,18	9.339,07	0,44
010199005	LOCAÇÃO CONVENCIONAL DE OBRA, UTILIZANDO GABARITO DE TÁBUAS C M		140,0000	66,60	9.324,00	0,44
010217014	EXECUÇÃO DE PAVIMENTO EM PISO INTERTRAVADO, COM BLOCO RETANGU M2		106,0200	87,27	9.252,37	0,44
770202012	FORRO DE PVC, EM PLACAS 0,625 X 0,625,COR BRANCA OU PALHA, MA M2		55,3200	164,59	9.105,12	0,43
010223022	APLICAÇÃO MANUAL DE PINTURA COM TINTA TEXTURIZADA ACRÍLICA EM M2		405,9100	22,25	9.031,50	0,43
010259023	VERGA MOLDADA IN LOCO EM CONCRETO, ESPESSURA DE *15* CM. AF_0 M		132,8700	67,78	9.005,93	0,43
780202027	REGULARIZAÇÃO DE BASE PARA REVEST. DE PISOS COM ARG. TRAÇO T4 M2		235,4700	37,20	8.759,48	0,41
770203025	CÂMERA IP, BULLET,EXT,INFRAVERMELHO, SENSOR CMOS DE 1/2.8 2MG UN		7,0000	1.223,02	8.561,14	0,41
760203023	REVESTIMENTO CERÂMICO PARA PAREDES INTERNAS COM PLACAS TIPO P M2		74,9700	110,65	8.295,43	0,39
010230086	BASE PARA POÇO DE VISITA CIRCULAR PARA DRENAGEM, EM CONCRETO UN		3,0000	2.759,12	8.277,36	0,39
010163046	FABRICAÇÃO, MONTAGEM E DESMONTAGEM DE FÔRMA PARA VIGA BALDRAM M2		113,4000	72,48	8.219,23	0,39
010144039	PREPARO DE FUNDO DE VALA COM LARGURA MENOR QUE 1,5 M, COM CAM M3		26,2300	309,75	8.124,74	0,38
010190037	TUBO EM COBRE FLEXÍVEL, DN 1/2, COM ISOLAMENTO, INSTALADO EM M		115,7400	68,16	7.888,84	0,37
010237005	CABO DE COBRE FLEXÍVEL ISOLADO, 25 MM²,ANTI-CHAMA 0,6/1,0 KV, M		276,5600	28,22	7.804,52	0,37
760203015	CENTRAL DE AR COMPRIMIDO MEDICINAL PARACONSULTÓRIO ODONTOLÓGI UN		1,0000	7.684,08	7.684,08	0,36
010235013	FIXAÇÃO DE ELETRODUTOS, DIÂMETROS MENORES OU IGUAIS A 40 MM, M		608,8200	12,46	7.585,90	0,36
010238008	CABO ELETRÔNICO CATEGORIA 6, INSTALADO EM EDIFICAÇÃO RESIDENC M		837,1800	8,96	7.501,13	0,36
010108018	ARMAÇÃO DE PILAR OU VIGA DE ESTRUTURA CONVENCIONAL DE CONCRET KG		613,2200	11,35	6.960,05	0,33
010165061	MONTAGEM E DESMONTAGEM DE FÔRMA DE PILARES RETANGULARES E EST M2		77,3500	86,91	6.722,49	0,32
010219003	PEITORIL LINEAR EM GRANITO OU MÁRMORE, L = 15CM, ASSENTADO COM M		65,5000	102,30	6.700,65	0,32
750203004	LAJE PRÉ-MOLDADA UNIDIRECIONAL, BIAPOIADA, ENCHIMENTO EM EPS, M2		24,4400	270,87	6.620,06	0,31
010224003	EMASSAMENTO COM MASSA LÁTEX, APLICAÇÃO EM TETO, DUAS DEMÃOS, M2		198,6700	32,62	6.480,62	0,31
750202011	TORNEIRA PARA LAVATÓRIO CIRÚRGICO COM ACIONAMENTO COTOVELO RE UN		8,0000	795,82	6.366,56	0,30
010163013	CONCRETAGEM DE BLOCO DE COROAMENTO OU VIGA BALDRAME, FCK 30 M M3		8,5100	734,49	6.250,51	0,30
010228028	PISO PODOTÁTIL DE ALERTA OU DIRECIONAL,DE BORRACHA, ASSENTADO M		33,2500	186,29	6.194,14	0,29
010123009	CHAPISCO APLICADO EM ALVENARIA (SEM PRESENÇA DE VÃOS) E ESTRU M2		820,5100	7,49	6.145,62	0,29
010163040	FABRICAÇÃO, MONTAGEM E DESMONTAGEM DE FÔRMA PARA SAPATA, EM M M2		31,2800	191,48	5.989,49	0,28
780203012	FORNECIMENTO E INSTALAÇÃO DE BANCO DE MADEIRA COM ACABAMENTO M2		5,6900	1.048,60	5.966,53	0,28
770203003	APLICAÇÃO DE MANTA GEOTÊXTIL EM VALAS DE INFILTRAÇÃO DE ÁGUAS M2		196,7000	29,11	5.725,94	0,27
750202002	ESCADA MARINHEIRO COM GUARDA CORPO, L=45CM, EXECUTADA EM BARR M		2,6500	2.153,21	5.706,01	0,27
010119030	CAIXA ENTERRADA HIDRÁULICA RETANGULAR EM ALVENARIA COM TIJOLO UN		10,0000	567,67	5.676,70	0,27
760203014	CENTRAL DE VÁCUO CLÍNICO PARA CONSULTÓRIO ODONTOLÓGICO (ATÉ D UN		1,0000	5.623,96	5.623,96	0,27
010163019	ESCAVAÇÃO MANUAL PARA BLOCO DE COROAMENTO OU SAPATA (INCLUIND M3		56,2700	98,93	5.566,79	0,26
010174004	IMPERMEABILIZAÇÃO DE SUPERFÍCIE COM EMULSÃO ASFÁLTICA, 2 DEMÃ M2		118,9400	45,62	5.426,04	0,26
010108026	ARMAÇÃO DE PILAR OU VIGA DE ESTRUTURA CONVENCIONAL DE CONCRET KG		370,2700	14,57	5.394,83	0,26
760203019	FORNECIMENTO E INSTALAÇÃO DE CAIXA VENTILADORA 1500 M3/H, INC UN		1,0000	5.358,38	5.358,38	0,25
750202017	PIA DE EXPURGO HOSPITALAR EM AÇO INOX AISI 304, ERSPESSURA 0, UN		1,0000	5.328,48	5.328,48	0,25
010123019	CHAPISCO APLICADO EM ALVENARIAS E ESTRUTURAS DE CONCRETO INTE M2		1.085,9200	4,89	5.310,15	0,25
760203020	FORNECIMENTO E INSTALAÇÃO DE DUTO RETANGULAR PARA AR CONDICIO M2		35,0000	151,27	5.294,45	0,25
780202005	TELA GALVANIZADA MOSQUITEIRO EM QUADRO DIM. 1,0X1,0M, FORMADO M2		16,5000	317,62	5.240,73	0,25
010174006	IMPERMEABILIZAÇÃO DE SUPERFÍCIE COM MANTA ASFÁLTICA, UMA CAMA M2		36,9700	138,32	5.113,69	0,24
010225007	PINTURA IMUNIZANTE PARA MADEIRA, 1 DEMÃO. AF_01/2021 CS: 1022 M2		423,1500	12,04	5.094,73	0,24
010259008	CONTRAVERGA MOLDADA IN LOCO EM CONCRETO, ESPESSURA DE *15* CM M		92,8200	51,47	4.777,45	0,23
770202011	FORRO DE PVC, EM PLACAS 1,25 X 0,625, AMADEIRADO, MARCA MEDAB M2		28,6700	164,59	4.718,80	0,22
010120004	CAIXA D'ÁGUA EM POLIETILENO, 2000 LITROS - FORNECIMENTO E INS UN		4,0000	1.147,17	4.588,68	0,22
780203019	BANCADA EM GRANITO VERMELHO BRASILIA POLIDO - 160X55CM COM CU UN		2,0000	2.233,41	4.466,82	0,21
010162032	TANQUE SÉPTICO CIRCULAR, EM CONCRETO PRÉ-MOLDADO, DIÂMETRO IN UN		2,0000	2.195,35	4.390,70	0,21
010234025	FABRICAÇÃO, MONTAGEM E DESMONTAGEM DE FORMA PARA RADIER, PISO M2		31,7600	136,11	4.322,85	0,20
010186064	TUBO PVC, SÉRIE R, ÁGUA PLUVIAL, DN 100MM, FORNECIDO E INSTAL M		92,7100	45,56	4.223,87	0,20
010194002	LAJE PRÉ-MOLDADA UNIDIRECIONAL, BIAPOIADA, PARA PISO, ENCHIME M2		23,6300	178,13	4.209,21	0,20
010162005	FILTRO ANAERÓBIO CIRCULAR, EM CONCRETO PRÉ-MOLDADO, DIÂMETRO UN		1,0000	4.058,27	4.058,27	0,19
010190038	TUBO EM COBRE FLEXÍVEL, DN 1/4, COM ISOLAMENTO, INSTALADO EM M		115,7400	34,20	3.958,31	0,19
780202009	LETRA EM AÇO INOX ESCOVADO/POLIDO 25 X 25CM - INSTALADO. REF UN		28,0000	141,24	3.954,72	0,19
010259016	FIXAÇÃO (ENCUNHAMENTO) DE ALVENARIA DE VEDAÇÃO COM ARGAMASSA M		307,5600	12,71	3.909,09	0,19
760202015	MAPA TÁTIL EM ACRÍLICO MEDINDO 70 X 50CM COM SUPORTE EM CHAPA UN		1,0000	3.905,33	3.905,33	0,18

SESAB

Total Acumulado =&gt;

1.832.779,64

SESAB

## 25005C-CONSTRUÇÃO DE UNIDADE BÁSICA DE SAÚDE (UBS) INDÍGENA - TIPO II - TENSÃO 380/220V

CODIGO	NOME DA COMPOSIÇÃO	UND	QUANTIDADE	PREÇO	TOTAL	%
010165099	MONTAGEM E DESMONTAGEM DE FÔRMA DE VIGA, ESCORAMENTO METÁLICO M2		26,5200	146,54	3.886,24	0,18
780204007	REVESTIMENTO CERÂMICO PARA PISO COM PLACAS TIPO PORCELANATO EM2		36,6800	104,81	3.844,43	0,18
010101001	PISO PODOTÁTIL DE ALERTA OU DIRECIONAL, DE CONCRETO, ASSENTADO M2		25,4600	150,20	3.824,09	0,18
010119016	CAIXA ENTERRADA ELÉTRICA RETANGULAR, EM ALVENARIA COM TIJOLOS UN		22,0000	171,13	3.764,86	0,18
010175003	CABO DE COBRE FLEXÍVEL ISOLADO, 10 MM², ANTI-CHAMA 0,6/1,0 KV, M		225,4300	16,47	3.712,83	0,18
760202004	FORNECIMENTO E INSTALAÇÃO DE SWITCH 24 PORTAS GERENCIÁVEL POE UN		1,0000	3.712,74	3.712,74	0,18
770203011	LUMINARIA DE EMBUTIR TIPO CALHA, RETANGULAR EM CHAPA DE AÇO P UN		18,0000	203,69	3.666,42	0,17
750203016	BANCADA EM GRANITO VERMELHO BRASÍLIA POLIDO - 280X55CM COM CU UN		1,0000	3.626,23	3.626,23	0,17
010108021	ARMAÇÃO DE PILAR OU VIGA DE ESTRUTURA CONVENCIONAL DE CONCRETO KG		347,2700	10,43	3.622,03	0,17
010175010	CABO DE COBRE FLEXÍVEL ISOLADO, 4 MM², ANTI-CHAMA 450/750 V, M		530,2900	6,83	3.621,88	0,17
750203012	BANCADA EM GRANITO VERMELHO BRASÍLIA POLIDO - 200X55CM UN		3,0000	1.203,89	3.611,67	0,17
010163021	ESCAVAÇÃO MANUAL PARA VIGA BALDRAME OU SAPATA CORRIDA (INCLUI M3		32,5700	108,80	3.543,62	0,17
010243001	FORNECIMENTO E INSTALAÇÃO DE PLACA DE OBRA COM CHAPA GALVANIZ. M2		8,0000	441,66	3.533,28	0,17
010142001	ESCAVAÇÃO MANUAL DE VALA. AF_09/2024 CS: 93358 M3		39,7800	88,80	3.532,46	0,17
010119031	CAIXA ENTERRADA HIDRÁULICA RETANGULAR EM ALVENARIA COM TIJOLO UN		6,0000	585,81	3.514,86	0,17
750202014	ESPELHO PLANO 6MM REF 12516/ORSE M2		6,0000	572,20	3.433,20	0,16
010108015	ARMAÇÃO DE LAJE DE ESTRUTURA CONVENCIONAL DE CONCRETO ARMADO KG		279,0700	12,22	3.410,24	0,16
010201096	VASO SANITÁRIO SIFONADO COM CAIXA ACOPLADA LOUÇA BRANCA - PAD. UN		6,0000	548,69	3.292,14	0,16
010175089	ELETRODUTO RÍGIDO ROSCÁVEL, PVC, DN 25 MM (3/4), PARA CIRCUITO M		234,6500	13,84	3.247,56	0,15
010241035	REVESTIMENTO CERÂMICO PARA PISO COM PLACAS TIPO PORCELANATO D. M2		25,3800	127,85	3.244,83	0,15
780202024	PERFIL ALUMÍNIO U 22,0MM X 1,90MM X 0,320KG/M. REF 11088/ORSE M		79,6500	40,55	3.229,81	0,15
750202016	KIT DE ALARME PARA WC PNE, COMPOSTO POR BOTOEIRA E SIRENE AUDI UN		4,0000	794,09	3.176,36	0,15
750203011	BANCADA EM GRANITO VERMELHO BRASÍLIA POLIDO - 200X55CM COM CU UN		1,0000	3.124,52	3.124,52	0,15
760203012	CENTRAL TELEFÔNICA IP IAD 100 UN		1,0000	3.103,31	3.103,31	0,15
010175087	ELETRODUTO RÍGIDO ROSCÁVEL, PVC, DN 25 MM (3/4), PARA CIRCUITO M		286,4900	10,73	3.074,04	0,15
780202012	BARRAÇÃO ABERTO PARA APOIO À PRODUÇÃO (CARPINTARIA, CENTRAL D. M2		15,0000	199,68	2.995,20	0,14
010261030	REGISTRO DE GAVETA BRUTO, LATÃO, ROSCÁVEL, 3/4, COM ACABAMENTO UN		29,0000	97,15	2.817,35	0,13
010115066	EXECUÇÃO E COMPACTAÇÃO DE CAMADA FINAL DE ATERRO (100% DE ENEM3		300,0000	9,25	2.775,00	0,13
750203010	BANCADA EM GRANITO VERMELHO BRASÍLIA POLIDO - 140X55CM COM CU UN		1,0000	2.759,76	2.759,76	0,13
010224012	PINTURA LÁTEX ACRÍLICA STANDARD, APLICAÇÃO MANUAL EM TETO, DU. M2		198,6700	13,68	2.717,81	0,13
010198367	TÉCNICO EM SEGURANÇA DO TRABALHO COM ENCARGOS COMPLEMENTARES H		72,0000	36,71	2.643,12	0,13
010162024	SUMIDOURO RETANGULAR, EM ALVENARIA COM BLOCOS DE CONCRETO, DI UN		1,0000	2.580,44	2.580,44	0,12
760203001	QDN - 380/220V UN		1,0000	2.575,04	2.575,04	0,12
010201023	BARRA DE APOIO RETA, EM AÇO INOX POLIDO, COMPRIMENTO 80 CM, UN		8,0000	314,14	2.513,12	0,12
010224005	FUNDO SELADOR ACRÍLICO, APLICAÇÃO MANUAL EM PAREDE, UMA DEMÃO M2		595,4300	4,21	2.506,76	0,12
770202004	FORNECIMENTO E INSTALAÇÃO DE ELETROCALHA METÁLICA 50 X 50 X 3 UN		56,7900	43,77	2.485,70	0,12
010123001	CHAPISCO APLICADO EM ALVENARIA (COM PRESENÇA DE VÃOS) E ESTRU M2		284,7300	8,72	2.482,85	0,12
750202010	DUCHA HIGIÊNICA COM REGISTRO, LINHA ASPEN, REF. 1984 C35 DA D. UN		6,0000	413,67	2.482,02	0,12
010238050	PATCH PANEL 24 PORTAS, CATEGORIA 6 - FORNECIMENTO E INSTALAÇÃO UN		2,0000	1.231,43	2.462,86	0,12
010254021	CARGA, MANOBRA E DESCARGA DE SOLOS E MATERIAIS GRANULARES EM M3		336,8200	7,17	2.415,00	0,11
780202028	GRELHA EM BARRAS DE FERRO DE 1/2, CRUZADAS, ESPAÇAMENTO 5CM. M2		3,6000	652,70	2.349,72	0,11
770202007	FIXAÇÃO DE ELETROCALHAS COM VERGALHÃO (TIRANTE) COM ROSCA TOT. M		81,8900	27,83	2.279,00	0,11
770203010	CAIXA DE PASSAGEM METÁLICA, DE SOBREPOR, COM MEDIDAS 15X15X10 UN		57,0000	39,51	2.252,07	0,11
010163012	ARMAÇÃO DE SAPATA ISOLADA, VIGA BALDRAME E SAPATA CORRIDA UTI KG		129,2700	17,32	2.238,96	0,11
010175088	ELETRODUTO RÍGIDO ROSCÁVEL, PVC, DN 25 MM (3/4), PARA CIRCUITO M		237,2100	9,43	2.236,89	0,11
010230164	CHAMINÉ CIRCULAR PARA POÇO DE VISITA PARA ESGOTO, EM ALVENARIA M		2,2000	1.001,95	2.204,29	0,10
760203004	QDFL - 380/220V UN		1,0000	2.203,55	2.203,55	0,10
010228040	SOLEIRA EM GRANITO, LARGURA 15 CM, ESPESSURA 2,0 CM. AF_09/20 M		23,6200	91,74	2.166,90	0,10
760203018	NOBREAK PARA RACK 1200VA UN		1,0000	2.160,46	2.160,46	0,10
010201047	LAVATÓRIO LOUÇA BRANCA SUSPENSO, 29,5 X39CM OU EQUIVALENTE, P. UN		14,0000	152,34	2.132,76	0,10
770203024	GRAVADOR DE VÍDEO IP NVR 16 CANAIS (NVR3316) - REF UBS - 0143 UN		1,0000	2.111,35	2.111,35	0,10
760203003	QDAC - 380/220V UN		1,0000	2.075,49	2.075,49	0,10
010201020	BARRA DE APOIO LATERAL ARTICULADA, COM TRAVA, EM AÇO INOX POL UN		4,0000	509,56	2.038,24	0,10
010230011	ACRÉSCIMO PARA POÇO DE VISITA CIRCULAR PARA DRENAGEM, EM CONC. M		1,9500	1.040,03	2.028,06	0,10
010147010	DOBADIÇA TIPO VAI E VEM EM LATÃO POLIDO 3. AF_12/2019 CS: 10 UN		12,0000	167,86	2.014,32	0,10

SESAB

Total Acumulado =&gt;

1.991.837,38

SESAB

## 25005C-CONSTRUÇÃO DE UNIDADE BÁSICA DE SAÚDE (UBS) INDÍGENA - TIPO II - TENSÃO 380/220V

CODIGO	NOME DA COMPOSIÇÃO	UND	QUANTIDADE	PREÇO	TOTAL	%
010204032	MASSA ÚNICA, EM ARGAMASSA TRAÇO 1:2:8 PREPARO MECÂNICO, APLIC. M2		74,2300	26,79	1.988,62	0,09
010183083	TUBO PVC, SERIE NORMAL, ESGOTO PREDIAL, DN 100 MM, FORNECIDO E M		54,4000	36,37	1.978,53	0,09
760204001	FORNECIMENTO E ASSENTAMENTO DE POSTE DECONCRETO COM COMPRIMEN UN		1,0000	1.970,66	1.970,66	0,09
750202013	BARRA DE APOIO, PARA LAVATÓRIO, TRÊS LADOS, FIXA, EM AÇO INOX UN		4,0000	488,83	1.955,32	0,09
760203021	AR-AG-225X125/0/0/FANOM0 - GRELHA DE ALETAS FIXAS, COM REGIST UN		12,0000	159,30	1.911,60	0,09
010172005	ASSENTAMENTO DE GUIA (MEIO-FIO) EM TRECHO RETO, CONFECCIONADA M		52,8200	36,11	1.907,33	0,09
780202018	INSTALAÇÃO PROVISÓRIA DE ENERGIA ELÉTRICA, AEREA, TRIFASICA, UN		1,0000	1.866,05	1.866,05	0,09
010175149	LUVA PARA ELETRODUTO, PVC, ROSCÁVEL, DN25 MM (3/4), PARA CIRC UN		158,0000	11,65	1.840,70	0,09
760203002	QDE - 380/220V UN		1,0000	1.821,83	1.821,83	0,09
010172016	EXECUÇÃO DE SARJETA DE CONCRETO USINADO, MOLDADA IN LOCO EM M		52,8200	34,30	1.811,73	0,09
010114016	REATERRO MANUAL DE VALAS, COM COMPACTADOR DE SOLOS DE PERCUSS. M3		62,5400	28,42	1.777,39	0,08
010117002	BOMBA CENTRÍFUGA, MONOFÁSICA, 0,5 CV OU0,49 HP, HM 6 A 20 M, UN		2,0000	820,01	1.640,02	0,08
010175147	LUVA PARA ELETRODUTO, PVC, ROSCÁVEL, DN25 MM (3/4), PARA CIRC UN		193,0000	8,43	1.626,99	0,08
010195009	LASTRO DE CONCRETO MAGRO, APLICADO EM BLOCOS DE COROAMENTO OU M2		36,9800	43,30	1.601,23	0,08
770203021	JANELA EM ALUMNIO, COR AMADEIRADA, TIPOVISOR DE VIDRO FIXO, M2		1,2800	1.234,37	1.579,99	0,07
010108010	ARMAÇÃO DE LAJE DE ESTRUTURA CONVENCIONAL DE CONCRETO ARMADO KG		142,0000	10,88	1.544,96	0,07
010228002	PISO CIMENTADO, TRAÇO 1:3 (CIMENTO E AREIA), ACABAMENTO LISO, M2		36,5900	41,99	1.536,41	0,07
010192204	TUBO EM COBRE RÍGIDO, DN 22 MM, CLASSE E, COM ISOLAMENTO, INS' M		10,1700	150,68	1.532,42	0,07
010241033	REVESTIMENTO CERÂMICO PARA PISO COM PLACAS TIPO PORCELANATO D. M2		13,2900	115,06	1.529,15	0,07
010173001	LUMINÁRIA ARANDELA TIPO MEIA LUA, DE SOBREPOR, COM 1 LÂMPADA UN		17,0000	83,75	1.423,75	0,07
780202015	BANCO EM MADEIRA L= 2.20M PARA REFEITÓRIO DE OBRA. REF 0063/O. UN		4,0000	345,74	1.382,96	0,07
760202030	GRELHA EM AÇO INOX PARA CALHA, DIM 140 X25 X 2.5 CM - INCLUSI UN		1,0000	1.369,08	1.369,08	0,06
010174012	PROTEÇÃO MECÂNICA DE SUPERFICIE HORIZONTAL COM CONCRETO 15 MP. M2		28,9300	47,12	1.363,18	0,06
010108017	ARMAÇÃO DE LAJE DE ESTRUTURA CONVENCIONAL DE CONCRETO ARMADO KG		97,3300	13,98	1.360,67	0,06
010105005	ALVENARIA DE VEDAÇÃO COM ELEMENTO VAZADO DE CERÂMICA (COBOGÓ) M2		8,5100	157,26	1.338,28	0,06
010224006	FUNDO SELADOR ACRÍLICO, APLICAÇÃO MANUAL EM TETO, UMA DEMÃO. M2		254,1600	5,23	1.329,26	0,06
780202023	PASSARINHEIRA POLIPROPILENO UNIVERSAL PARA PROTEÇÃO DE TELHAD. M		92,7500	14,02	1.300,36	0,06
010241023	REVESTIMENTO CERÂMICO PARA PISO COM PLACAS TIPO ESMALTADA DE M2		18,9000	68,08	1.286,71	0,06
010183088	TUBO PVC, SERIE NORMAL, ESGOTO PREDIAL, DN 50 MM, FORNECIDO E M		48,1000	26,11	1.255,89	0,06
010183086	TUBO PVC, SERIE NORMAL, ESGOTO PREDIAL, DN 40 MM, FORNECIDO E M		59,5000	20,99	1.248,91	0,06
780203007	PLACAS (INCLUSIVE TEXTOS E LOGOMARCAS) EM AÇO INOX COM ACABAM M2		0,4700	2.621,96	1.232,32	0,06
010254081	TRANSPORTE COM CAMINHÃO BASCULANTE DE 10 M³, EM VIA URBANA PA' M3X		484,0800	2,51	1.215,04	0,06
010201022	BARRA DE APOIO RETA, EM AÇO INOX POLIDO, COMPRIMENTO 70 CM, UN		4,0000	303,26	1.213,04	0,06
010224004	EMASSAMENTO COM MASSA LÁTEX, APLICAÇÃO EM TETO, UMA DEMÃO, LI. M2		55,4900	21,69	1.203,58	0,06
010186063	TUBO PVC, SÉRIE R, ÁGUA PLUVIAL, DN 100MM, FORNECIDO E INSTAL. M		41,6000	28,74	1.195,58	0,06
010186023	JOELHO 90 GRAUS, PVC, SERIE R, ÁGUA PLUVIAL, DN 100 MM, JUNTA UN		35,0000	33,98	1.189,30	0,06
770202013	ASSENTO ELEVADO PARA VASO SANITÁRIO, COM ARCO E TAMPA, COM 13 UN		4,0000	292,14	1.168,56	0,06
780203010	PLACAS (INCLUSIVE TEXTOS E LOGOMARCAS) EM AÇO INOX COM ACABAM M2		0,4400	2.621,96	1.153,66	0,05
760202011	FORNECIMENTO E INSTALAÇÃO DE ELETROCALHAPERFURADA 100 X 50 X M		25,1000	45,37	1.138,79	0,05
010184193	TUBO, PVC, SOLDÁVEL, DE 25MM, INSTALADOEM RAMAL OU SUB-RAMAL M		48,3700	23,45	1.134,28	0,05
760202005	FORNECIMENTO E INSTALAÇÃO DE PATCH CORDSCAT.6 C/1,50M - REV 0 UN		33,0000	33,36	1.100,88	0,05
010175148	LUVA PARA ELETRODUTO, PVC, ROSCÁVEL, DN25 MM (3/4), PARA CIRC UN		160,0000	6,88	1.100,80	0,05
760202006	FORNECIMENTO E INSTALAÇÃO DE PATCH CORDSCAT.6 C/2,50M - REV 0 UN		26,0000	41,42	1.076,92	0,05
760202008	TOMADA DUPLA PARA LÓGICA RJ45, CAT.6, COM CAIXA PVC, EMBUTIR, UN		9,0000	117,72	1.059,48	0,05
010234009	COMPACTAÇÃO MECÂNICA DE SOLO PARA EXECUÇÃO DE RADIER, PISO DE M2		300,4000	3,52	1.057,41	0,05
010248005	LIMPEZA MECANIZADA DE CAMADA VEGETAL, VEGETAÇÃO E PEQUENAS ÁR M2		1.500,0000	0,69	1.035,00	0,05
750202006	LIMPEZA GERAL REF 02450/ORSE M2		354,6700	2,90	1.028,54	0,05
010195013	LASTRO DE CONCRETO MAGRO, APLICADO EM PISOS, LAJES SOBRE SOLO M3		1,2600	802,02	1.010,55	0,05
010184200	TUBO, PVC, SOLDÁVEL, DE 50MM, INSTALADOEM RAMAL DE DISTRIBUIÇ. M		35,4600	27,43	972,67	0,05
010175124	INTERRUPTOR SIMPLES (1 MÓDULO), 10A/250V, INCLUINDO SUPORTE E UN		33,0000	27,36	902,88	0,04
010192193	TUBO EM COBRE RÍGIDO, DN 15 MM, CLASSE A, SEM ISOLAMENTO, INS' M		13,1300	66,66	875,25	0,04
750203005	TORNEIRA METÁLICA CROMADA DE MESA COM ALAVANCA PARA PCD, PARA UN		4,0000	215,19	860,76	0,04
750203006	TOALHEIRO PLÁSTICO TIO DISPENSER PARA PAPEL TOALHA INTERFOLHA UN		14,0000	61,14	855,96	0,04
010201080	TORNEIRA CROMADA 1/2 OU 3/4 PARA TANQUE, PADRÃO MÉDIO - FORNE UN		8,0000	104,84	838,72	0,04
010201058	SABONETEIRA PLÁSTICA TIPO DISPENSER PARA SABONETE LÍQUIDO COM UN		14,0000	59,16	828,24	0,04

SESAB

Total Acumulado =&gt;

2.066.365,57

SESAB

## 25005C-CONSTRUÇÃO DE UNIDADE BÁSICA DE SAÚDE (UBS) INDÍGENA - TIPO II - TENSÃO 380/220V

CODIGO	NOME DA COMPOSIÇÃO	UND	QUANTIDADE	PREÇO	TOTAL	%
010147113	PORTA EM ALUMÍNIO DE ABRIR TIPO VENEZIANA COM GUARNIÇÃO, FIXA M2		1,8900	436,20	824,42	0,04
010188052	EXTINTOR DE INCÊNDIO PORTÁTIL COM CARGA DE CO2 DE 6 KG, CLASSE UN		1,0000	819,94	819,94	0,04
010234008	CAMADA SEPARADORA PARA EXECUÇÃO DE RADIER, PISO DE CONCRETO O M2		325,6600	2,49	810,89	0,04
010184192	TUBO, PVC, SOLDÁVEL, DE 25MM, INSTALADO EM RAMAL DE DISTRIBUIÇ. M		68,0200	11,90	809,44	0,04
010175049	CURVA 90 GRAUS PARA ELETRODUTO, PVC, ROSCÁVEL, DN 25 MM (3/4) UN		59,0000	13,57	800,63	0,04
770203014	LUMINARIA DE SOBREPOR, EM CHAPA DE ACO PINTADA COR BRANCA, PA UN		4,0000	199,38	797,52	0,04
760203013	CERTIFICAÇÃO DE REDE CABEAMENTO ESTRUTURADO (REF: OBRA SERGI. UN		33,0000	23,68	781,44	0,04
010175017	CAIXA RETANGULAR 4 X 2 ALTA (2,00 M DO PISO), PVC, INSTALADA : UN		24,0000	32,30	775,20	0,04
010178017	CABO DE COBRE FLEXÍVEL ISOLADO, 25 MM², 0,6/1,0 KV, PARA REDE . M		30,0000	25,64	769,20	0,04
760202002	FORNECIMENTO E INSTALAÇÃO DE RACK DE PISO 19 X 16U X 570MM (G. UN		1,0000	756,21	756,21	0,04
010175051	CURVA 90 GRAUS PARA ELETRODUTO, PVC, ROSCÁVEL, DN 25 MM (3/4) UN		40,0000	18,35	734,00	0,03
010175162	TOMADA ALTA DE EMBUTIR (1 MÓDULO), 2P+T10 A, INCLUINDO SUPORT. UN		17,0000	43,00	731,00	0,03
010175050	CURVA 90 GRAUS PARA ELETRODUTO, PVC, ROSCÁVEL, DN 25 MM (3/4) UN		64,0000	11,21	717,44	0,03
010108020	ARMAÇÃO DE PILAR OU VIGA DE ESTRUTURA CONVENCIONAL DE CONCRET. KG		75,6400	9,20	695,89	0,03
770202001	RALO HEMISFÉRICO EM F°F°, TIPO ABACAXI 100MM - REF 04283/ORSE UN		13,0000	53,30	692,90	0,03
010133015	TUBO, PVC, SOLDÁVEL, DE 32MM, INSTALADO EM DRENO DE AR CONDICI. M		31,2200	22,02	687,46	0,03
010224008	PINTURA LÁTEX ACRÍLICA ECONÔMICA, APLICAÇÃO MANUAL EM TETO, D M2		55,4900	12,33	684,19	0,03
780202029	TANQUE EM AÇO INOX, INCLUSO TORNEIRA CROMADA E SIFÃO PVC. REF UN		1,0000	674,38	674,38	0,03
750203003	PLACA DE COMUNICAÇÃO VISUAL - PLACA DE PAREDE/PORTA (PP) - 30. UN		24,0000	28,05	673,20	0,03
760202025	SUPORTE DE SUSTENTAÇÃO DE ELETROCALHA METÁLICA 100MM (REF. MOP. UN		26,0000	25,71	668,46	0,03
010127013	CONTRAPISO COM ARGAMASSA AUTONIVELANTE, APLICADO SOBRE LAJE, A M2		28,9300	22,62	654,40	0,03
780203018	CHUMBADOR DE AÇO ZINCADO, DIAMETRO 1/4 COM PARAFUSO 1/4 X 40 ! UN		76,0000	8,17	620,92	0,03
010175005	CABO DE COBRE FLEXÍVEL ISOLADO, 16 MM², ANTI-CHAMA 0,6/1,0 KV, M		24,0000	25,83	619,92	0,03
780203017	SUPORTE DE SUSTENTAÇÃO DE ELETROCALHA METÁLICA 50MM (REF. MOPA UN		57,0000	10,66	607,62	0,03
760203009	LUMINARIA DE LED PARA ILUMINACAO PUBLICA DE 138 W ATE 180 W, UN		6,0000	99,17	595,02	0,03
760203011	ORGANIZADOR DE CABOS PARA RACK UN		5,0000	116,36	581,80	0,03
010175070	ELETRODUTO FLEXÍVEL CORRUGADO, PEAD, DN40 MM (1 1/4), PARA CI. M		56,4700	10,16	573,74	0,03
010190039	TUBO EM COBRE FLEXÍVEL, DN 3/8, COM ISOLAMENTO, INSTALADO EM M		10,1700	54,82	557,52	0,03
010218002	APLICAÇÃO DE LONA PLÁSTICA PARA EXECUÇÃO DE PAVIMENTOS DE CON. M2		228,8900	2,41	551,62	0,03
010237023	ELETRODUTO RÍGIDO ROSCÁVEL, PVC, DN 60 MM (2), PARA REDE ENTE. M		22,0200	24,56	540,81	0,03
770202003	EXTINTOR DE PÓ QUÍMICO ABC, CAPACIDADE 6 KG, ALCANCE MPEDIO D UN		2,0000	267,25	534,50	0,03
760202003	SWITCH 24 PORTAS 10/100 MBPS - FORNECIMENTO E INSTALACAO - RE UN		1,0000	531,36	531,36	0,03
010249008	CUMEEIRA PARA TELHA CERÂMICA EMBOÇADA COM ARGAMASSA TRAÇO 1:2 M		19,1500	26,71	511,50	0,02
780203004	PLACA DE COMUNICAÇÃO VISUAL - PLACA DE SETOR (PSP) - 70X20 - UN		6,0000	79,08	474,48	0,02
010230163	CHAMINÉ CIRCULAR PARA POÇO DE VISITA PARA DRENAGEM, EM CONCRE. M		1,5000	315,93	473,90	0,02
780203015	LAVATÓRIO PARA PÉ DE DIABÉTICO COMPOSTO DE TANQUE AÇO INOXIDAV. UN		1,0000	472,63	472,63	0,02
780203008	PLACAS (INCLUSIVE TEXTOS E LOGOMARCAS) EM AÇO INOX COM ACABAM M2		0,1800	2.621,96	471,95	0,02
010184185	TE, PVC, SOLDÁVEL, DN 50MM, INSTALADO EM RAMAL DE DISTRIBUIÇÃ. UN		16,0000	27,79	444,64	0,02
010183032	JOELHO 90 GRAUS, PVC, SERIE NORMAL, ESGOTO PREDIAL, DN 40 MM, UN		43,0000	9,99	429,57	0,02
780203016	EMENDA INTERNA 50X50MM PARA ELETROCALHAMETÁLICA (COM PORCA, A UN		38,0000	11,29	429,02	0,02
780203011	PLACAS (INCLUSIVE TEXTOS E LOGOMARCAS) EM AÇO INOX COM ACABAM M2		0,1600	2.621,96	419,51	0,02
010163007	ARMAÇÃO DE BLOCO, SAPATA ISOLADA, VIGA BALDRAME E SAPATA CORR. KG		37,5500	11,12	417,56	0,02
010119053	TAMPA CIRCULAR PARA ESGOTO E DRENAGEM, EM CONCRETO PRÉ-MOLDAD. UN		4,0000	102,97	411,88	0,02
010183059	LUVA SIMPLES, PVC, SERIE NORMAL, ESGOTOPREDIAL, DN 100 MM, JU. UN		25,0000	16,46	411,50	0,02
760202021	DISJUNTOR TRIPOLAR 80 A, PADRÃO DIN (LINHA BRANCA ), CURVA DE UN		1,0000	395,79	395,79	0,02
780202014	BAIAS EM TÁBUAS DE MADEIRA, COM 04 MÓDULOS, COM DIMENSÕES 3,0 UN		1,0000	386,71	386,71	0,02
010119010	CAIXA DE GORDURA SIMPLES, CIRCULAR, EM CONCRETO PRÉ-MOLDADO, : UN		2,0000	192,22	384,44	0,02
010175009	CABO DE COBRE FLEXÍVEL ISOLADO, 4 MM², ANTI-CHAMA 0,6/1,0 KV, M		51,8300	7,29	377,84	0,02
750202015	PAPELEIRA PLÁSTICA TIPO DISPENSER PARA PAPEL HIGIENICO ROLAO, UN		6,0000	61,14	366,84	0,02
750202012	TORNEIRA DE FECHAMENTO AUTOMÁTICO CROMADA PARA LAVATÓRIO REF. UN		2,0000	182,48	364,96	0,02
760203010	KIT VENTILAÇÃO PARA RACK 19 UN		1,0000	352,04	352,04	0,02
010184093	JOELHO 90 GRAUS COM BUCHA DE LATÃO, PVC, SOLDÁVEL, DN 25MM, X UN		28,0000	12,15	340,20	0,02
010111051	TUBO DE PVC PARA REDE COLETORA DE ESGOTO DE PAREDE MACIÇA, DN M		4,5000	75,12	338,04	0,02
010261018	REGISTRO DE GAVETA BRUTO, LATÃO, ROSCÁVEL, 1 1/2 - FORNECIMENT. UN		3,0000	109,14	327,42	0,02
010175019	CAIXA RETANGULAR 4 X 2 BAIXA (0,30 M DO PISO), PVC, INSTALADA : UN		28,0000	11,60	324,80	0,02

SESAB

Total Acumulado =&gt;

2.097.565,83

SESAB

## 25005C-CONSTRUÇÃO DE UNIDADE BÁSICA DE SAÚDE (UBS) INDÍGENA - TIPO II - TENSÃO 380/220V

CODIGO	NOME DA COMPOSIÇÃO	UND	QUANTIDADE	PREÇO	TOTAL	%
010183040	JUNÇÃO DE REDUÇÃO INVERTIDA, PVC, SÉRIENORMAL, ESGOTO PREDIAL UN		8,0000	40,43	323,44	0,02
010175170	TOMADA BAIXA DE EMBUTIR (2 MÓDULOS), 2P+T 10 A, INCLUINDO SUP UN		7,0000	43,76	306,32	0,01
770202008	FORNECIMENTO E INSTALAÇÃO DE SAÍDA HORIZONTAL PARA ELETRODUTO UN		48,0000	6,36	305,28	0,01
750203015	BANCADA EM GRANITO VERMELHO BRASILIA POLIDO - 80X55CM UN		1,0000	303,01	303,01	0,01
010261027	REGISTRO DE GAVETA BRUTO, LATÃO, ROSCÁVEL, 2 - FORNECIMENTO E UN		2,0000	150,60	301,20	0,01
010238059	TOMADA DE REDE RJ45 - FORNECIMENTO E INSTALAÇÃO. AF_11/2019 C UN		8,0000	36,60	292,80	0,01
010111052	TUBO DE PVC PARA REDE COLETORA DE ESGOTO DE PAREDE MACIÇA, DN M		2,3000	125,02	287,55	0,01
010186068	TUBO PVC, SÉRIE R, ÁGUA PLUVIAL, DN 50 MM, FORNECIDO E INSTAL M		13,5000	21,10	284,85	0,01
010201061	SIFÃO DO TIPO GARRAFA/COPO EM PVC 1.1/4 X 1.1/2 - FORNECIMENT UN		14,0000	20,34	284,76	0,01
010184099	JOELHO 90 GRAUS, PVC, SOLDÁVEL, DN 25MM, INSTALADO EM RAMAL O UN		29,0000	9,49	275,21	0,01
010237022	ELETRODUTO RÍGIDO ROSCÁVEL, PVC, DN 50 MM (1 1/2), PARA REDE M		15,8700	16,81	266,77	0,01
010133006	JOELHO 90 GRAUS, PVC, SOLDÁVEL, DN 32 MM, INSTALADO EM DRENO UN		28,0000	9,45	264,60	0,01
010184201	TUBO, PVC, SOLDÁVEL, DE 60MM, INSTALADO EM PRUMADA DE ÁGUA - F M		10,8300	24,40	264,25	0,01
010237028	LUVA PARA ELETRODUTO, PVC, ROSCÁVEL, DN60 MM (2), PARA REDE E UN		14,0000	18,56	259,84	0,01
010184098	JOELHO 90 GRAUS, PVC, SOLDÁVEL, DN 25MM, INSTALADO EM RAMAL D UN		29,0000	8,66	251,14	0,01
770202014	TORNEIRA CROMADA PARA JARDIM, DECA 1153C39, 1/2 OU SIMILAR - UN		3,0000	80,23	240,69	0,01
010183072	TE, PVC, SERIE NORMAL, ESGOTO PREDIAL, DN 50 X 50 MM, JUNTA E UN		10,0000	23,49	234,90	0,01
780202008	PINTURA DE ACABAMENTO COM APLICAÇÃO DE 01 DEMÃO DE VERNIZ ACR M2		20,5000	10,74	220,17	0,01
780203009	PLACAS (INCLUSIVE TEXTOS E LOGOMARCAS) EM AÇO INOX COM ACABAM M2		0,0800	2.621,96	209,76	0,01
760203017	EMENDA INTERNA 100X50MM PARA ELETROCALHA METÁLICA (COM PORCA, UN		17,0000	12,29	208,93	0,01
010175186	TOMADA MÉDIA DE EMBUTIR (2 MÓDULOS), 2P+T 10 A, INCLUINDO SUP UN		4,0000	51,87	207,48	0,01
010184205	TÊ COM BUCHA DE LATÃO NA BOLSA CENTRAL,PVC, SOLDÁVEL, DN 25MM UN		11,0000	18,75	206,25	0,01
010199008	MARCAÇÃO DE PONTOS EM GABARITO OU CAVALETE. AF_03/2024 CS: 99 UN		95,0000	2,11	200,45	0,01
010183042	JUNÇÃO DE REDUÇÃO INVERTIDA, PVC, SÉRIENORMAL, ESGOTO PREDIAL UN		6,0000	32,40	194,40	0,01
010183023	JOELHO 45 GRAUS, PVC, SERIE NORMAL, ESGOTO PREDIAL, DN 40 MM, UN		19,0000	10,18	193,42	0,01
010179010	ADAPTADOR COM FLANGE E ANEL DE VEDAÇÃO,PVC, SOLDÁVEL, DN 40 M UN		6,0000	31,40	188,40	0,01
010184146	LUVA DE REDUÇÃO, PVC, SOLDÁVEL, DN 50MMX 25MM, INSTALADO EM R UN		14,0000	13,31	186,34	0,01
010114017	REATERRO MANUAL DE VALAS, COM PLACA VIBRATÓRIA. AF_08/2023 CS M3		8,2500	22,57	186,20	0,01
770202015	CANTONEIRA ALUMÍNIO ANODIZADO COLORIDO,1 1/2 X 1 1/2 X 1/4 - M		4,0000	44,38	177,52	0,01
010184108	JOELHO 90 GRAUS, PVC, SOLDÁVEL, DN 60MM, INSTALADO EM PRUMADA UN		5,0000	35,41	177,05	0,01
010175174	TOMADA BAIXA DE EMBUTIR (3 MÓDULOS), 2P+T 10 A, INCLUINDO SUP UN		3,0000	58,96	176,88	0,01
010183063	LUVA SIMPLES, PVC, SERIE NORMAL, ESGOTOPREDIAL, DN 50 MM, JUN UN		20,0000	8,84	176,80	0,01
010237027	LUVA PARA ELETRODUTO, PVC, ROSCÁVEL, DN50 MM (1 1/2), PARA RE UN		11,0000	15,30	168,30	0,01
010173003	LUMINÁRIA DE EMERGÊNCIA, COM 30 LÂMPADAS LED DE 2 W, SEM REAT UN		9,0000	18,50	166,50	0,01
010175138	INTERRUPTOR SIMPLES (3 MÓDULOS), 10A/250V, INCLUINDO SUPORTE UN		3,0000	55,42	166,26	0,01
010186084	TÊ, PVC, SERIE R, ÁGUA PLUVIAL, DN 150 X 150 MM, JUNTA ELÁSTI UN		1,0000	164,44	164,44	0,01
010177060	QUADRO DE MEDIÇÃO GERAL DE ENERGIA PARA 1 MEDIDOR DE SOBREPOR UN		1,0000	162,28	162,28	0,01
010183029	JOELHO 90 GRAUS, PVC, SERIE NORMAL, ESGOTO PREDIAL, DN 100 MM UN		6,0000	26,65	159,90	0,01
770203001	CAP, PVC OCRE, JUNTA ELASTICA, DN 200MM, PARA COLETOR PREDIAL UN		1,0000	158,63	158,63	0,01
760202010	TOMADA TRIPLA, DE EMBUTIR, TIPO RJ-45 CATEGORIA 6, INSTALADA UN		1,0000	157,17	157,17	0,01
010183062	LUVA SIMPLES, PVC, SERIE NORMAL, ESGOTOPREDIAL, DN 50 MM, JUN UN		30,0000	5,19	155,70	0,01
010183076	TE, PVC, SÉRIE NORMAL, ESGOTO PREDIAL, DN 100 X 50 MM, JUNTA UN		4,0000	38,66	154,64	0,01
010183033	JOELHO 90 GRAUS, PVC, SERIE NORMAL, ESGOTO PREDIAL, DN 50 MM, UN		16,0000	9,44	151,04	0,01
010183090	TUBO PVC, SERIE NORMAL, ESGOTO PREDIAL, DN 75 MM, FORNECIDO E M		4,6500	32,38	150,57	0,01
010183071	TE, PVC, SERIE NORMAL, ESGOTO PREDIAL, DN 50 X 50 MM, JUNTA E UN		9,0000	16,36	147,24	0,01
010175095	ELETRODUTO RÍGIDO ROSCÁVEL, PVC, DN 40 MM (1 1/4), PARA CIRCU M		7,0000	20,83	145,81	0,01
010183044	JUNÇÃO SIMPLES, PVC, SERIE NORMAL, ESGOTO PREDIAL, DN 100 X 1 UN		3,0000	48,19	144,57	0,01
010175166	TOMADA BAIXA DE EMBUTIR (1 MÓDULO), 2P+T 10 A, INCLUINDO SUP UN		5,0000	28,57	142,85	0,01
760202020	CABO DE COBRE NÚ 50 MM2 - FORNECIMENTO E ASSENTAMENTO (2,27M/K KG		1,0000	137,27	137,27	0,01
010175182	TOMADA MÉDIA DE EMBUTIR (1 MÓDULO), 2P+T 10 A, INCLUINDO SUP UN		4,0000	32,59	130,36	0,01
010261066	VÁLVULA DE RETENÇÃO HORIZONTAL, DE BRONZE, ROSCÁVEL, 3/4 - FO UN		1,0000	130,31	130,31	0,01
770202002	BUCHA DE REDUÇÃO LONGA DE PVC RÍGIDA SOLDÁVEL, MARROM, DIÂM = UN		6,0000	21,42	128,52	0,01
780203005	PLACA DE COMUNICAÇÃO VISUAL - PLACA DE SINALIZAÇÃO INTERNA (P UN		5,0000	25,36	126,80	0,01
010175134	INTERRUPTOR SIMPLES (2 MÓDULOS), 10A/250V, INCLUINDO SUPORTE UN		3,0000	41,38	124,14	0,01
010183087	TUBO PVC, SERIE NORMAL, ESGOTO PREDIAL, DN 50 MM, FORNECIDO E M		10,0000	11,84	118,40	0,01

SESAB

Total Acumulado =&gt;

2.108.614,19

SESAB

25005C-CONSTRUÇÃO DE UNIDADE BÁSICA DE SAÚDE (UBS) INDÍGENA - TIPO II - TENSÃO 380/220V

CODIGO	NOME DA COMPOSIÇÃO	UND	QUANTIDADE	PREÇO	TOTAL	%
010183034	JOELHO 90 GRAUS, PVC, SERIE NORMAL, ESGOTO PREDIAL, DN 50 MM, UN		8,0000	14,78	118,24	0,01
010184199	TUBO, PVC, SOLDÁVEL, DE 50MM, INSTALADOEM PRUMADA DE ÁGUA - F M		7,4200	15,32	113,67	0,01
010175091	ELETRODUTO RÍGIDO ROSCÁVEL, PVC, DN 32 MM (1), PARA CIRCUITOS M		8,6700	12,96	112,36	0,01
010175188	TOMADA MÉDIA DE EMBUTIR (2 MÓDULOS), 2P+T 20 A, INCLUINDO SUP UN		2,0000	54,99	109,98	0,01
010261056	VÁLVULA DE ESFERA BRUTA, BRONZE, ROSCÁVEL, 1/2 - FORNECIMENTO UN		2,0000	53,68	107,36	0,01
010184198	TUBO, PVC, SOLDÁVEL, DE 40MM, INSTALADOEM RAMAL DE DISTRIBUIÇ M		4,0500	23,98	97,12	0,00
010184177	TE, PVC, SOLDÁVEL, DN 25MM, INSTALADO EM RAMAL DE DISTRIBUIÇÃ UN		8,0000	11,91	95,28	0,00
770203005	PLACA DE SINALIZAÇÃO DE SEGURANÇA CONTRA INCÊNDIO - ALERTA, T UN		2,0000	46,81	93,62	0,00
010184178	TE, PVC, SOLDÁVEL, DN 25MM, INSTALADO EM RAMAL OU SUB-RAMAL D UN		7,0000	13,02	91,14	0,00
010179251	TUBO, PVC, SOLDÁVEL, DE 25MM, INSTALADO EM RESERVAÇÃO PREDIA M		15,0000	6,04	90,60	0,00
770203009	PLACA DE SINALIZAÇÃO DE SEGURANÇA CONTRA INCÊNDIO, FOTOLUMINE UN		3,0000	29,35	88,05	0,00
010175092	ELETRODUTO RÍGIDO ROSCÁVEL, PVC, DN 32 MM (1), PARA CIRCUITOS M		5,0400	17,37	87,54	0,00
010176033	CONDULETE DE PVC, TIPO LR, PARA ELETRODUTO DE PVC SOLDÁVEL DN UN		3,0000	27,85	83,55	0,00
010175090	ELETRODUTO RÍGIDO ROSCÁVEL, PVC, DN 32 MM (1), PARA CIRCUITOS M		5,8400	14,26	83,28	0,00
010184186	TE, PVC, SOLDÁVEL, DN 60MM, INSTALADO EM PRUMADA DE ÁGUA - FO: UN		2,0000	41,36	82,72	0,00
010183020	JOELHO 45 GRAUS, PVC, SERIE NORMAL, ESGOTO PREDIAL, DN 100 MM UN		3,0000	27,36	82,08	0,00
750203007	TUBO, PVC, SOLDÁVEL, DE 60MM, INSTALADOEM RAMAL DE DISTRIBUIÇ M		2,1900	36,22	79,32	0,00
770203006	PLACA DE SINALIZAÇÃO DE SEGURANÇA CONTRA INCÊNDIO, FOTOLUMINE UN		3,0000	25,99	77,97	0,00
010175155	LUVA PARA ELETRODUTO, PVC, ROSCÁVEL, DN40 MM (1 1/4), PARA CI: UN		5,0000	15,46	77,30	0,00
760202029	FORNECIMENTO E APLICAÇÃO DE TELA DE POLIESTER MALHA 2X2MM P/II M2		8,0400	9,54	76,70	0,00
780203006	PLACA DE COMUNICAÇÃO VISUAL - PLACA DE SANITÁRIO (PPS) - 20X2 UN		3,0000	25,36	76,08	0,00
010261050	TORNEIRA DE BOIA PARA CAIXA DÁGUA, ROSCÁVEL, 3/4 - FORNECIMENT UN		2,0000	37,76	75,52	0,00
010184097	JOELHO 90 GRAUS, PVC, SOLDÁVEL, DN 25MM, INSTALADO EM PRUMADA UN		14,0000	5,25	73,50	0,00
010192097	CURVA EM COBRE, DN 15 MM, 45 GRAUS, SEMANEL DE SOLDA, BOLSA X UN		4,0000	18,30	73,20	0,00
010201004	ASSENTO SANITÁRIO CONVENCIONAL - FORNECIMENTO E INSTALACAO. A UN		2,0000	36,51	73,02	0,00
010196006	CAP, PVC OCRE, JUNTA ELÁSTICA, DN 150 MM, PARA COLETOR PREDIA UN		1,0000	72,86	72,86	0,00
010111050	TUBO DE PVC PARA REDE COLETORA DE ESGOTO DE PAREDE MACIÇA, DN M		1,8000	39,82	71,68	0,00
010183065	LUVA SIMPLES, PVC, SERIE NORMAL, ESGOTOPREDIAL, DN 75 MM, JUN UN		5,0000	14,30	71,50	0,00
010133012	TE, PVC, SOLDÁVEL, DN 32 MM, INSTALADO EM DRENO DE AR CONDICI UN		5,0000	13,28	66,40	0,00
010176035	CONDULETE DE PVC, TIPO T, PARA ELETRODUTO DE PVC SOLDÁVEL DN UN		2,0000	32,48	64,96	0,00
010184184	TE, PVC, SOLDÁVEL, DN 50MM, INSTALADO EM PRUMADA DE ÁGUA - FO: UN		3,0000	20,64	61,92	0,00
760202009	CAIXA DE PASSAGEM METÁLICA, DE EMBUTIRCOM MEDIDAS 15X15X7,5CM UN		1,0000	61,11	61,11	0,00
010237014	CURVA 90 GRAUS PARA ELETRODUTO, PVC, ROSCÁVEL, DN 60 MM (2), UN		2,0000	29,27	58,54	0,00
770202006	TÊ HORIZONTAL 50 X 50 MM PARA ELETROCALHA METÁLICA (REF. MOPA UN		2,0000	28,37	56,74	0,00
010184106	JOELHO 90 GRAUS, PVC, SOLDÁVEL, DN 50MM, INSTALADO EM PRUMADA UN		4,0000	13,28	53,12	0,00
010175152	LUVA PARA ELETRODUTO, PVC, ROSCÁVEL, DN32 MM (1), PARA CIRCUI UN		4,0000	13,27	53,08	0,00
770203007	PLACA DE SINALIZAÇÃO DE SEGURANÇA CONTRA INCÊNDIO, FOTOLUMINE UN		2,0000	25,99	51,98	0,00
770203008	PLACA DE SINALIZAÇÃO DE SEGURANÇA CONTRA INCÊNDIO, FOTOLUMINE UN		2,0000	25,99	51,98	0,00
010175151	LUVA PARA ELETRODUTO, PVC, ROSCÁVEL, DN32 MM (1), PARA CIRCUI UN		6,0000	8,54	51,24	0,00
770202005	CURVA VERTICAL 50 X 50 MM PARA ELETROCALHA METÁLICA, COM ÂNGU UN		2,0000	24,96	49,92	0,00
010183080	TERMINAL DE VENTILAÇÃO, PVC, SÉRIE NORMAL, ESGOTO PREDIAL, DN UN		5,0000	9,56	47,80	0,00
770203004	PLACA DE SINALIZAÇÃO DE SEGURANÇA CONTRA INCÊNDIO - ALERTA, T UN		1,0000	46,81	46,81	0,00
760202024	HASTE COBREADA COPPERWELD P/ATERRAMENTOD=5/8 X 2,40M - REF:9 UN		1,0000	45,38	45,38	0,00
010183037	JUNÇÃO DE REDUCAO INVERTIDA, PVC, SÉRIENORMAL, ESGOTO PREDIAL UN		1,0000	45,15	45,15	0,00
010175054	CURVA 90 GRAUS PARA ELETRODUTO, PVC, ROSCÁVEL, DN 32 MM (1), UN		2,0000	21,42	42,84	0,00
010175150	LUVA PARA ELETRODUTO, PVC, ROSCÁVEL, DN32 MM (1), PARA CIRCUI UN		4,0000	10,11	40,44	0,00
760202023	ABRACADEIRA EM FITA DE AÇO 1, COM FECHORAPIDO - REF:10764 ORS: UN		3,0000	12,89	38,67	0,00
760202012	TÊ HORIZONTAL 100 X 50 MM COM BASE LISAPERFURADA PARA ELETROC. UN		1,0000	37,47	37,47	0,00
010184107	JOELHO 90 GRAUS, PVC, SOLDÁVEL, DN 50MM, INSTALADO EM RAMAL D UN		2,0000	18,63	37,26	0,00
010179255	TUBO, PVC, SOLDÁVEL, DE 50MM, INSTALADOEM RESERVAÇÃO PREDIAL M		1,9000	19,39	36,84	0,00
760203016	CURVA 180 GRAUS PARA ELETRODUTO, PVC, ROSCAVEL DN 60 MM (2) UN		1,0000	34,91	34,91	0,00
010175184	TOMADA MÉDIA DE EMBUTIR (1 MÓDULO), 2P+T 20 A, INCLUINDO SUP: UN		1,0000	34,15	34,15	0,00
010184191	TUBO, PVC, SOLDÁVEL, DE 25MM, INSTALADOEM PRUMADA DE ÁGUA - F M		7,3400	4,65	34,13	0,00
760202007	RÉGUA (FILTRO DE LINHA) COM 8 TOMADAS -FORNECIMENTO E INST. - UN		1,0000	28,20	28,20	0,00
760202019	BUCHA COM ARRUELA EM LIGA ESPECIAL ZAMAKP/ELETRODUTO 50MM, D= UN		2,0000	12,87	25,74	0,00

SESAB

Total Acumulado =&gt;

2.112.306,21

SESAB

25005C-CONSTRUÇÃO DE UNIDADE BÁSICA DE SAÚDE (UBS) INDÍGENA - TIPO II - TENSÃO 380/220V

CODIGO	NOME DA COMPOSIÇÃO	UND	QUANTIDADE	PREÇO	TOTAL	%
010179278	TÊ, PVC, SOLDÁVEL, DN 25 MM INSTALADO EM RESERVAÇÃO PREDIAL	UN	4,0000	6,43	25,72	0,00
010183048	JUNÇÃO SIMPLES, PVC, SERIE NORMAL, ESGOTO PREDIAL, DN 50 X 50 UN	UN	1,0000	25,49	25,49	0,00
760202013	CURVA VERTICAL 100 X 50 MM PARA ELETROCALHA METÁLICA, COM ÂNG UN	UN	1,0000	25,02	25,02	0,00
010183027	JOELHO 45 GRAUS, PVC, SERIE NORMAL, ESGOTO PREDIAL, DN 75 MM, UN	UN	1,0000	22,77	22,77	0,00
010183036	JOELHO 90 GRAUS, PVC, SERIE NORMAL, ESGOTO PREDIAL, DN 75 MM, UN	UN	1,0000	21,94	21,94	0,00
010120026	FURO EM CAIXA DÁGUA COM ESPESSURA DE 2 ATÉ 5 MM E DIÂMETRO DE UN	UN	3,0000	6,45	19,35	0,00
010163010	ARMAÇÃO DE SAPATA ISOLADA, VIGA BALDRAME E SAPATA CORRIDA UTI KG	KG	1,1800	15,98	18,86	0,00
010234010	COMPACTAÇÃO MECÂNICA DE SOLO PARA EXECUÇÃO DE RADIER, PISO DE M2	M2	25,2600	0,73	18,44	0,00
010184147	LUVA DE REDUÇÃO, PVC, SOLDÁVEL, DN 60MMX 50MM, INSTALADO EM P UN	UN	1,0000	17,97	17,97	0,00
010120023	FURO EM CAIXA DÁGUA COM ESPESSURA DE 2 ATÉ 5 MM E DIÂMETRO DE UN	UN	4,0000	4,42	17,68	0,00
010184105	JOELHO 90 GRAUS, PVC, SOLDÁVEL, DN 40MM, INSTALADO EM RAMAL D UN	UN	1,0000	16,59	16,59	0,00
010186057	RALO SIFONADO, PVC, DN 100 X 40 MM, JUNTA SOLDÁVEL, FORNECIDO UN	UN	1,0000	16,31	16,31	0,00
010183025	JOELHO 45 GRAUS, PVC, SERIE NORMAL, ESGOTO PREDIAL, DN 50 MM, UN	UN	1,0000	15,40	15,40	0,00
010186019	JOELHO 45 GRAUS, PVC, SERIE R, ÁGUA PLUVIAL, DN 50 MM, JUNTA UN	UN	1,0000	15,11	15,11	0,00
010175025	CAIXA RETANGULAR 4 X 4 BAIXA (0,30 M DOPISO), PVC, INSTALADA UN	UN	1,0000	14,25	14,25	0,00
010179129	JOELHO 90 GRAUS, PVC, SOLDÁVEL, DN 50 MM INSTALADO EM RESERVA UN	UN	1,0000	13,94	13,94	0,00
760202022	FORNECIMENTO DE GANCHO DE OLHAL C/FURO18MM - REF: 2884 ORSE UN	UN	1,0000	13,00	13,00	0,00
760202014	FORNECIMENTO E INSTALAÇÃO DE SAÍDA HORIZONTAL PARA ELETRODUTO UN	UN	1,0000	10,30	10,30	0,00
010108024	ARMAÇÃO DE PILAR OU VIGA DE ESTRUTURA CONVENCIONAL DE CONCRET KG	KG	0,7300	13,65	9,96	0,00
750203008	BUCHA DE REDUÇÃO PVC, SOLDÁVEL, LONGA, DN 50 X 40 MM, INSTALA UN	UN	1,0000	6,71	6,71	0,00

## Apêndice 5 – Encargos Sociais – Bahia

BAHIA						VIGÊNCIA A PARTIR DE 01/2025					
ENCARGOS SOCIAIS SOBRE A MÃO DE OBRA											
CÓDIGO	DESCRIÇÃO	COM DESONERAÇÃO				SEM DESONERAÇÃO					
		HORISTA		MENSALISTA		HORISTA		MENSALISTA			
		%		%		%		%			
<b>GRUPO A</b>											
A1	INSS	5,00%	5,00%	20,00%	20,00%						
A2	SESI	1,50%	1,50%	1,50%	1,50%						
A3	SENAI	1,00%	1,00%	1,00%	1,00%						
A4	INCRA	0,20%	0,20%	0,20%	0,20%						
A5	SEBRAE	0,60%	0,60%	0,60%	0,60%						
A6	Salário Educação	2,50%	2,50%	2,50%	2,50%						
A7	Seguro Contra Acidentes de Trabalho	3,00%	3,00%	3,00%	3,00%						
A8	FGTS	8,00%	8,00%	8,00%	8,00%						
A9	SECONCI	0,00%	0,00%	0,00%	0,00%						
<b>A</b>	<b>Total</b>	<b>21,80%</b>	<b>21,80%</b>	<b>36,80%</b>	<b>36,80%</b>						
<b>GRUPO B</b>											
B1	Repouso Semanal Remunerado	17,98%	Não incide	17,98%	Não incide						
B2	Feriados	3,97%	Não incide	3,97%	Não incide						
B3	Auxílio - Enfermidade	0,86%	0,65%	0,86%	0,65%						
B4	13º Salário	11,07%	8,33%	11,07%	8,33%						
B5	Licença Paternidade	0,07%	0,05%	0,07%	0,05%						
B6	Faltas Justificadas	0,74%	0,56%	0,74%	0,56%						
B7	Dias de Chuvas	2,14%	Não incide	2,14%	Não incide						
B8	Auxílio Acidente de Trabalho	0,10%	0,07%	0,10%	0,07%						
B9	Férias Gozadas	11,92%	8,97%	11,92%	8,97%						
B10	Salário Maternidade	0,03%	0,03%	0,03%	0,03%						
<b>B</b>	<b>Total</b>	<b>48,88%</b>	<b>18,66%</b>	<b>48,88%</b>	<b>18,66%</b>						
<b>GRUPO C</b>											
C1	Aviso Prévio Indenizado	5,49%	4,13%	5,49%	4,13%						
C2	Aviso Prévio Trabalhado	0,13%	0,10%	0,13%	0,10%						
C3	Férias Indenizadas	2,36%	1,77%	2,36%	1,77%						
C4	Depósito Rescisão Sem Justa Causa	2,97%	2,24%	2,97%	2,24%						
C5	Indenização Adicional	0,46%	0,35%	0,46%	0,35%						
<b>C</b>	<b>Total</b>	<b>11,41%</b>	<b>8,59%</b>	<b>11,41%</b>	<b>8,59%</b>						
<b>GRUPO D</b>											
D1	Reincidência de Grupo A sobre Grupo B (sem considerar INNS sobre 13º, conforme Lei nº 14.973/2024)	10,10%	3,65%	17,99%	6,87%						
D2	Reincidência de Grupo A sobre Aviso Prévio Trabalhado e Reincidência do FGTS sobre Aviso Prévio Indenizado	0,47%	0,35%	0,49%	0,37%						
<b>D</b>	<b>Total</b>	<b>10,57%</b>	<b>4,00%</b>	<b>18,48%</b>	<b>7,24%</b>						
<b>TOTAL(A+B+C+D)</b>		<b>92,66%</b>	<b>53,05%</b>	<b>115,57%</b>	<b>71,29%</b>						

Fonte: Informação Dias de Chuva – INMET