

BOLETIM EPIDEMIOLÓGICO BAHIA
MPOX

2025

Secretaria de Saúde do Estado da Bahia – SESAB
Superintendência de Vigilância e Proteção da Saúde – SUVISA
Diretoria de Vigilância Epidemiológica da Bahia - DIVEP



Dados Acumulados 2022 - 2025



MUNDO

Países
117

Confirmados
149.005

Óbitos
359



BRASIL

Confirmados
ou prováveis
13.912

Óbitos
17



BAHIA

Notificados
3.914

Confirmados
274

Óbitos
0

Cenário Bahia 2025

Notificações
238

Confirmados
15

Provável
1

Suspeitos
16

Descartados
206

Excluídos
0

Óbitos
0

Definições:

- **NOTIFICAÇÕES:** soma dos casos notificados de Mpx, independente da classificação final.
- **CASOS CONFIRMADOS:** casos suspeitos com resultado de exame laboratorial "POSITIVO/DETECTÁVEL" para mpx.
- **CASOS PROVÁVEIS:** casos suspeitos com clínica compatível e vínculo epidemiológico com Mpx, porém sem possibilidade de confirmação laboratorial por PCR e/ou sequenciamento.
- **CASOS SUSPEITOS:** casos que permanecem em investigação por clínica compatível com mpx.
- **CASOS EXCLUÍDOS:** casos notificados que não atendam às definições de caso suspeito.
- **CASOS DESCARTADOS:** casos suspeitos com resultado de exame laboratorial "NEGATIVO/NÃO DETECTÁVEL/CASOS ABAIXO DO LIMITE DE DETECÇÃO" para Mpx.

Distribuição dos casos notificados de Mpx por
mês de notificação, Bahia, 2022 - 2025

Mês	2022	2023	2024	2025	Total
janeiro	1	94	15	44	154
fevereiro	0	38	25	19	82
março	0	45	27	45	117
abril	0	21	21	40	82
maio	0	25	12	54	91
junho	5	19	6	27	57
julho	119	27	4	9	159
agosto	1.055	27	94	0	1.176
setembro	843	14	148	0	1.005
outubro	397	16	106	0	519
novembro	216	20	53	0	289
dezembro	136	14	33	0	183
Total	2.772	360	544	238	3.914

Total
3.914

Distribuição dos casos confirmados de Mpx por
mês de notificação, Bahia, 2022 - 2025

Mês	2022	2023	2024	2025	Total
janeiro	0	5	12	5	22
fevereiro	0	2	9	5	16
março	0	2	8	3	13
abril	0	2	8	0	10
maio	0	2	0	1	3
junho	0	0	0	1	1
julho	16	4	0	0	20
agosto	70	3	5	0	78
setembro	27	3	12	0	42
outubro	16	2	7	0	25
novembro	14	7	5	0	26
dezembro	14	0	4	0	18
Total	157	32	70	15	274

Total
274

* Dados parciais. Sujeitos à alteração.

* Fonte: ESUS SINAN/Gal/Redcap. Dados atualizados até 21/07/2025.

**Distribuição de casos de Mpox por núcleo regional
de saúde de residência: Leste, no ano de 2022 -**

2025

NRS	MUNICÍPIOS	NOTIFICADOS	% NOTIFICADOS	CONFIRMADOS
Leste	AMARGOSA	1	0,04%	0
Leste	CACHOEIRA	2	0,08%	0
Leste	CANDEIAS	1	0,04%	0
Leste	CASTRO ALVES	4	0,17%	0
Leste	CONCEIÇÃO DO ALMEIDA	10	0,42%	4
Leste	CONDE	31	1,31%	1
Leste	GOVERNADOR MANGABEIRA	1	0,04%	0
Leste	ITAPARICA	4	0,17%	0
Leste	JAGUARIBE	8	0,34%	0
Leste	JIQUEIRIÇÁ	10	0,42%	0
Leste	LAJE	7	0,30%	0
Leste	LAURO DE FREITAS	58	2,45%	4
Leste	MADRE DE DEUS	18	0,76%	0
Leste	MARAGOGIPE	4	0,17%	0
Leste	MATA DE SÃO JOÃO	10	0,42%	0
Leste	MILAGRES	1	0,04%	0
Leste	MUNIZ FERREIRA	1	0,04%	0
Leste	MURITIBA	2	0,08%	0
Leste	MUTUÍPE	8	0,34%	1
Leste	NAZARÉ	35	1,48%	0
Leste	POJUCA	11	0,46%	0
Leste	PRESIDENTE TANCREDO NEVES	5	0,21%	0
Leste	SALINAS DA MARGARIDA	1	0,04%	0
Leste	SALVADOR	1.980	83,65%	185
Leste	SANTA TERESINHA	1	0,04%	0
Leste	SANTO ANTÔNIO DE JESUS	68	2,87%	2
Leste	SÃO FÉLIX	1	0,04%	0
Leste	SÃO FRANCISCO DO CONDE	5	0,21%	0
Leste	SÃO MIGUEL DAS MATAS	4	0,17%	0
Leste	SÃO SEBASTIÃO DO PASSÉ	18	0,76%	0
Leste	SAPEAÇU	7	0,30%	0
Leste	SIMÕES FILHO	26	1,10%	0
Leste	UBAÍRA	6	0,25%	0
Leste	VERA CRUZ	18	0,76%	0
Total		2.367	100,00%	197

* Dados parciais. Sujeitos à alteração.

* Fonte: ESUS SINAN/Gal/Redcap. Dados atualizados até 21/07/2025.

Distribuição de casos de Mpx por núcleo regional de saúde de residência: Centro Leste no ano de 2022 - 2025

NRS	MUNICÍPIOS	NOTIFICADOS	% NOTIFICADOS	CONFIRMADOS
Centro-Leste	ÁGUA FRIA	13	4,74%	0
Centro-Leste	AMÉLIA RODRIGUES	8	2,92%	0
Centro-Leste	ANDARAÍ	1	0,36%	0
Centro-Leste	BARROCAS	2	0,73%	0
Centro-Leste	CONCEIÇÃO DO COITÉ	3	1,09%	1
Centro-Leste	CONCEIÇÃO DO JACUIPE	3	1,09%	1
Centro-Leste	FEIRA DE SANTANA	171	62,41%	7
Centro-Leste	IAÇU	2	0,73%	0
Centro-Leste	ICHU	1	0,36%	0
Centro-Leste	IRAQUARA	2	0,73%	0
Centro-Leste	IRARÁ	1	0,36%	0
Centro-Leste	ITABERABA	7	2,55%	0
Centro-Leste	ITAETÉ	5	1,82%	0
Centro-Leste	LENÇÓIS	1	0,36%	0
Centro-Leste	MONTE SANTO	1	0,36%	0
Centro-Leste	PÉ DE SERRA	1	0,36%	1
Centro-Leste	PINTADAS	3	1,09%	0
Centro-Leste	QUEIMADAS	1	0,36%	0
Centro-Leste	RAFAEL JAMBEIRO	5	1,82%	0
Centro-Leste	RETIROLÂNDIA	1	0,36%	0
Centro-Leste	RIACHÃO DO JACUIPE	4	1,46%	0
Centro-Leste	RUY BARBOSA	1	0,36%	0
Centro-Leste	SANTA BÁRBARA	2	0,73%	0
Centro-Leste	SANTALUZ	1	0,36%	0
Centro-Leste	SANTANÓPOLIS	8	2,92%	0
Centro-Leste	SANTO ESTÊVÃO	2	0,73%	0
Centro-Leste	SÃO GONÇALO DOS CAMPOS	3	1,09%	0
Centro-Leste	SEABRA	4	1,46%	0
Centro-Leste	SERRA PRETA	3	1,09%	0
Centro-Leste	SERRINHA	6	2,19%	0
Centro-Leste	SOUTO SOARES	1	0,36%	0
Centro-Leste	TANQUINHO	2	0,73%	0
Centro-Leste	TUCANO	1	0,36%	0
Centro-Leste	UTINGA	2	0,73%	0
Centro-Leste	VALENTE	1	0,36%	0
Centro-Leste	WAGNER	1	0,36%	0
Total		274	100,00%	10

* Dados parciais. Sujeitos à alteração.

* Fonte: ESUS SINAN/Gal/Redcap. Dados atualizados até 21/07/2025.

Distribuição de casos de Mpxox por núcleo regional de saúde de residência: Sul, no ano de

NRS	MUNICÍPIOS	NOTIFICADOS	% NOTIFICADOS	CONFIRMADOS
Sul	ARATACA	1	0,49%	0
Sul	AURELINO LEAL	1	0,49%	0
Sul	BARRO PRETO	1	0,49%	0
Sul	BREJÕES	1	0,49%	0
Sul	BUERAREMA	2	0,97%	0
Sul	CAIRU	2	0,97%	0
Sul	CAMAMU	28	13,59%	1
Sul	CANAVIEIRAS	2	0,97%	0
Sul	DÁRIO MEIRA	1	0,49%	0
Sul	GANDU	9	4,37%	0
Sul	IBICARAÍ	2	0,97%	0
Sul	IBIRAPITANGA	2	0,97%	0
Sul	IBIRATAIA	1	0,49%	0
Sul	ILHÉUS	42	20,39%	3
Sul	IPIAÚ	3	1,46%	0
Sul	IRAJUBA	1	0,49%	0
Sul	IRAMAIA	3	1,46%	0
Sul	ITABUNA	23	11,17%	0
Sul	ITAGI	2	0,97%	0
Sul	ITAJUÍPE	4	1,94%	1
Sul	ITIRUÇU	1	0,49%	0
Sul	ITUBERÁ	11	5,34%	0
Sul	JAGUAQUARA	6	2,91%	0
Sul	JEQUIÉ	13	6,31%	0
Sul	JITAÚNA	1	0,49%	0
Sul	JUSSARI	1	0,49%	0
Sul	MARACÁS	17	8,25%	2
Sul	MARAÚ	1	0,49%	0
Sul	NILO PEÇANHA	2	0,97%	0
Sul	NOVA IBIÁ	1	0,49%	0
Sul	SANTA LUZIA	1	0,49%	0
Sul	TEOLÂNDIA	2	0,97%	0
Sul	UBAITABA	2	0,97%	0
Sul	UBATÃ	4	1,94%	0
Sul	UNA	1	0,49%	0
Sul	URUBUCHEMA	1	0,49%	0
Total		206	100,00%	7

* Dados parciais. Sujeitos à alteração.

* Fonte: ESUS SINAN/Gal/Redcap. Dados atualizados até 21/07/2025.

Distribuição de casos de Mpox por núcleo regional de saúde de residência: Extremo Sul, no ano de 2022 - 2025

NRS	MUNICÍPIOS	NOTIFICADOS	% NOTIFICADOS	CONFIRMADOS
Extremo Sul	ALCOBAÇA	30	19,87%	0
Extremo Sul	EUNÁPOLIS	8	5,30%	1
Extremo Sul	IBIRAPUÃ	1	0,66%	0
Extremo Sul	ITABELA	7	4,64%	1
Extremo Sul	ITANHÉM	1	0,66%	0
Extremo Sul	ITAPEBI	1	0,66%	0
Extremo Sul	MEDEIROS NETO	11	7,28%	0
Extremo Sul	MUCURI	2	1,32%	0
Extremo Sul	NOVA VIÇOSA	4	2,65%	0
Extremo Sul	PORTO SEGURO	40	26,49%	8
Extremo Sul	SANTA CRUZ CABRÁLIA	12	7,95%	0
Extremo Sul	TEIXEIRA DE FREITAS	33	21,85%	1
Extremo Sul	VEREDA	1	0,66%	0
Total		151	100,00%	11

* Dados parciais. Sujeitos à alteração.

* Fonte: ESUS SINAN/Gal/Redcap. Dados atualizados até 21/07/2025.

Distribuição de casos de Mpox por núcleo regional de saúde de residência: Centro Norte, no ano de 2022 - 2025

NRS	MUNICÍPIOS	NOTIFICADOS	% NOTIFICADOS	CONFIRMADOS
Centro-norte	AMÉRICA DOURADA	2	3,45%	0
Centro-norte	BARRA DO MENDES	2	3,45%	0
Centro-norte	BARRO ALTO	5	8,62%	0
Centro-norte	CAFARNAUM	3	5,17%	0
Centro-norte	CALDEIRÃO GRANDE	4	6,90%	1
Centro-norte	GENTIO DO OURO	1	1,72%	0
Centro-norte	IBITITÁ	2	3,45%	0
Centro-norte	IRECÊ	7	12,07%	1
Centro-norte	JACOBINA	4	6,90%	0
Centro-norte	JOÃO DOURADO	2	3,45%	0
Centro-norte	JUSSARA	1	1,72%	0
Centro-norte	LAPÃO	5	8,62%	0
Centro-norte	MIGUEL CALMON	4	6,90%	0
Centro-norte	MORRO DO CHAPÉU	3	5,17%	0
Centro-norte	MULUNGU DO MORRO	1	1,72%	0
Centro-norte	OUROLÂNDIA	1	1,72%	0
Centro-norte	PIRITIBA	2	3,45%	0
Centro-norte	PRESIDENTE DUTRA	4	6,90%	0
Centro-norte	QUIXABEIRA	1	1,72%	0
Centro-norte	SERROLÂNDIA	2	3,45%	0
Centro-norte	XIQUE-XIQUE	2	3,45%	1
Total		58	100,00%	3

* Dados parciais. Sujeitos à alteração.

* Fonte: ESUS SINAN/Gal/Redcap. Dados atualizados até 21/07/2025.

Distribuição de casos de Mpox por núcleo regional de saúde de residência: Oeste, no ano de 2022 - 2025

NRS	MUNICÍPIOS	NOTIFICADOS	% NOTIFICADOS	CONFIRMADOS
Oeste	ANGICAL	1	3,33%	0
Oeste	BARREIRAS	2	6,67%	0
Oeste	BOM JESUS DA LAPA	1	3,33%	0
Oeste	BREJOLÂNDIA	3	10,00%	0
Oeste	BURITIRAMA	1	3,33%	0
Oeste	CANÁPOLIS	1	3,33%	0
Oeste	CATOLÂNDIA	2	6,67%	1
Oeste	CORRENTINA	3	10,00%	0
Oeste	CRISTÓPOLIS	1	3,33%	0
Oeste	LUÍS EDUARDO MAGALHÃES	1	3,33%	0
Oeste	SANTANA	1	3,33%	0
Oeste	SÃO DESIDÉRIO	2	6,67%	0
Oeste	SÃO FÉLIX DO CORIBE	8	26,67%	0
Oeste	SERRA DO RAMALHO	3	10,00%	0
Total		30	100,00%	1

* Dados parciais. Sujeitos à alteração.

* Fonte: ESUS SINAN/Gal/Redcap. Dados atualizados até 21/07/2025.

Distribuição de casos de Mpox por núcleo regional de saúde de residência: Sudoeste, no ano de 2022 - 2025

NRS	MUNICÍPIOS	NOTIFICADOS	% NOTIFICADOS	CONFIRMADOS
Sudoeste	BARRA DA ESTIVA	1	0,80%	0
Sudoeste	BELO CAMPO	1	0,80%	0
Sudoeste	CACULÉ	1	0,80%	0
Sudoeste	CANDIBA	3	2,40%	0
Sudoeste	CARAÍBAS	8	6,40%	0
Sudoeste	CARINHANHA	1	0,80%	0
Sudoeste	CATURAMA	5	4,00%	0
Sudoeste	CONDEÚBA	1	0,80%	0
Sudoeste	CORDEIROS	2	1,60%	0
Sudoeste	DOM BASÍLIO	28	22,40%	0
Sudoeste	ÉRICO CARDOSO	1	0,80%	0
Sudoeste	FIRMINO ALVES	1	0,80%	0
Sudoeste	GUANAMBI	12	9,60%	3
Sudoeste	IBICOARA	3	2,40%	0
Sudoeste	IBICUÍ	2	1,60%	0
Sudoeste	IGUAÍ	2	1,60%	0
Sudoeste	ITAPETINGA	3	2,40%	0
Sudoeste	ITORORÓ	2	1,60%	0
Sudoeste	ITUAÇU	4	3,20%	0
Sudoeste	LIVRAMENTO DE NOSSA SENHORA	1	0,80%	0
Sudoeste	MIRANTE	1	0,80%	0
Sudoeste	PALMAS DE MONTE ALTO	2	1,60%	0
Sudoeste	PIRIPÁ	4	3,20%	0
Sudoeste	PLANALTO	1	0,80%	0
Sudoeste	RIO DE CONTAS	2	1,60%	0
Sudoeste	TANHAÇU	2	1,60%	0
Sudoeste	TREMEDAL	1	0,80%	0
Sudoeste	VITÓRIA DA CONQUISTA	30	24,00%	7
Total		125	100,00%	10

* **Dados parciais. Sujeitos à alteração.**

* **Fonte: ESUS SINAN/Gal/Redcap. Dados atualizados até 21/07/2025.**

Distribuição de casos de Mpx por núcleo regional de saúde de residência: Nordeste, no ano de 2022 - 2025

NRS	MUNICÍPIOS	NOTIFICADOS	% NOTIFICADOS	CONFIRMADOS
Nordeste	ADUSTINA	11	18,64%	1
Nordeste	ANTAS	2	3,39%	0
Nordeste	ARAMARI	2	3,39%	0
Nordeste	BANZAË	1	1,69%	0
Nordeste	CARDEAL DA SILVA	1	1,69%	0
Nordeste	CÍCERO DANTAS	1	1,69%	0
Nordeste	CORONEL JOÃO SÁ	3	5,08%	0
Nordeste	CRISÓPOLIS	2	3,39%	0
Nordeste	ENTRE RIOS	1	1,69%	0
Nordeste	ESPLANADA	3	5,08%	0
Nordeste	FÁTIMA	3	5,08%	0
Nordeste	INHAMBUPE	3	5,08%	0
Nordeste	ITAPICURU	6	10,17%	0
Nordeste	OLINDINA	2	3,39%	0
Nordeste	PARIPIRANGA	2	3,39%	0
Nordeste	PEDRÃO	1	1,69%	0
Nordeste	RIBEIRA DO AMPARO	4	6,78%	0
Nordeste	RIBEIRA DO POMBAL	2	3,39%	0
Nordeste	RIO REAL	4	6,78%	0
Nordeste	SÁTIRO DIAS	3	5,08%	1
Nordeste	SÍTIO DO QUINTO	2	3,39%	0
Total		59	100,00%	2

* Dados parciais. Sujeitos à alteração.

* Fonte: ESUS SINAN/Gal/Redcap. Dados atualizados até 21/07/2025.

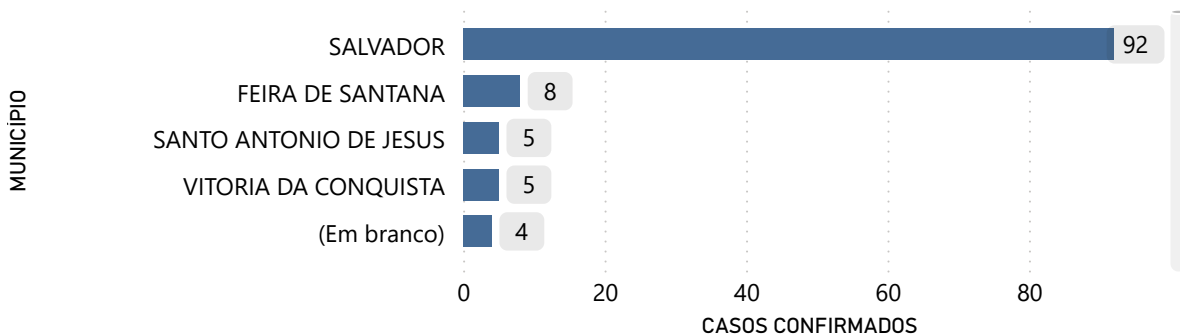
Distribuição de casos de Mpox por núcleo regional de saúde de residência: Norte, no ano de 2022 - 2025

NRS	MUNICÍPIOS	NOTIFICADOS	% NOTIFICADOS	CONFIRMADOS
Norte	ANDORINHA	2	2,41%	0
Norte	ANTÔNIO GONÇALVES	2	2,41%	0
Norte	CAMPO ALEGRE DE LOURDES	3	3,61%	0
Norte	CAMPO FORMOSO	1	1,20%	0
Norte	CANUDOS	2	2,41%	0
Norte	CURAÇÁ	8	9,64%	0
Norte	JEREMOABO	1	1,20%	1
Norte	JUAZEIRO	37	44,58%	1
Norte	PAULO AFONSO	2	2,41%	0
Norte	PEDRO ALEXANDRE	7	8,43%	0
Norte	PINDOBAÇU	5	6,02%	0
Norte	RODELAS	2	2,41%	0
Norte	SENHOR DO BONFIM	4	4,82%	0
Norte	SOBRADINHO	7	8,43%	0
Total		83	100,00%	2

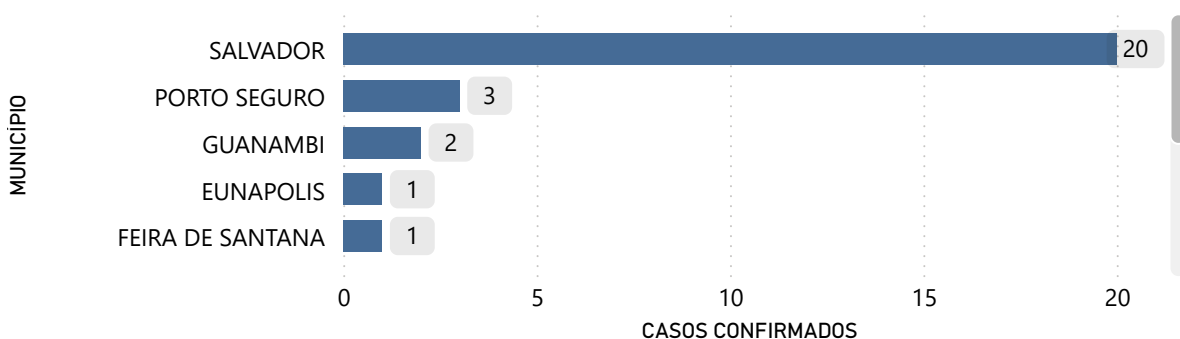
* Dados parciais. Sujeitos à alteração.

* Fonte: ESUS SINAN/Gal/Redcap. Dados atualizados até 21/07/2025.

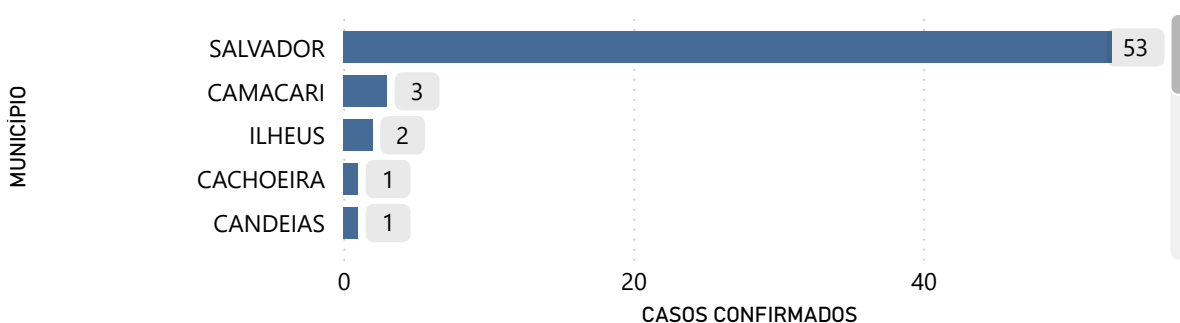
Distribuição dos casos confirmados de Mpx por município de residência. Bahia, 2022



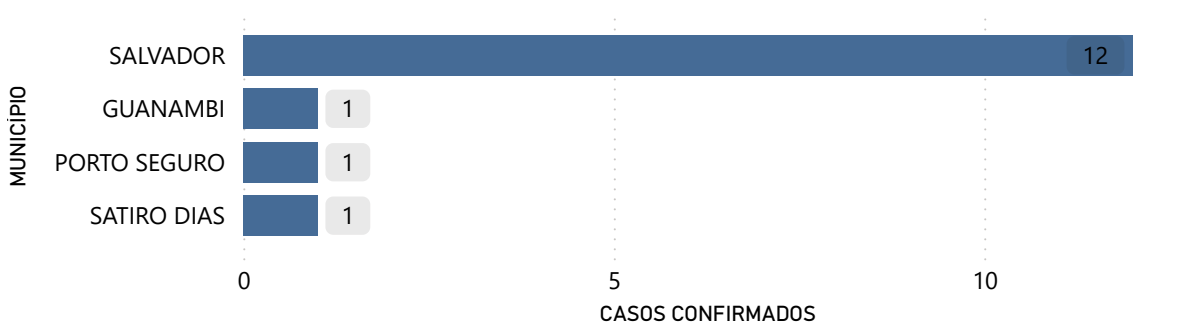
Distribuição dos casos confirmados de Mpx por município de residência. Bahia, 2023



Distribuição dos casos confirmados de Mpx por município de residência. Bahia, 2024



Distribuição dos casos confirmados de Mpx por município de residência. Bahia, 2025



* Dados parciais. Sujeitos à alteração.

* Fonte: ESUS SINAN/Gal/Redcap. Dados atualizados até 21/07/2025.

**Distribuição dos casos confirmados de Mpx
por faixa etária, Bahia, 2022 - 2025**

FAIXA ETÁRIA	2022	2023	2024	2025	Total
▲					
	10	3	5	2	20
<1 ano	0	0	0	0	0
01 a 04 anos	2	0	0	0	2
05 a 09 anos	9	0	0	0	9
10 a 14 anos	2	0	0	0	2
15 a 19 anos	7	0	2	0	9
20 a 29 anos	28	3	21	5	57
30 a 39 anos	54	19	23	6	102
40 a 49 anos	29	5	18	1	53
50 a 59 anos	9	2	1	1	13
60 a 69 anos	1	0	0	0	1
70 a 79 anos	0	0	0	0	0
80+	0	0	0	0	0
Total	151	32	70	15	268

**Distribuição dos casos confirmados de Mpx
por raça / cor, Bahia, 2022 - 2025**

RACA_COR	2022	2023	2024	2025	Total
PARDA	24	11	39	9	83
NÃO PREENCHIDO	64	10	0	0	74
AMARELA	25	5	10	3	43
BRANCA	19	1	8	1	29
	10	3	5	2	20
PRETA	9	2	8	0	19
IGNORADO	0	0	0	0	0
INDÍGENA	0	0	0	0	0
Total	151	32	70	15	268

* Dados parciais. Sujeitos à alteração.

* Fonte: ESUS SINAN/Gal/Redcap. Dados atualizados até 21/07/2025.

Distribuição dos casos confirmados de Mpox por Sexo de nascimento, Bahia, 2022 - 2025

SEXO	Total_Confirmados
MASCULINO	222
FEMININO	26
IGNORADO	0
Total	248

Distribuição dos casos confirmados de Mpox por escolaridade, Bahia, 2022 - 2025

ESCOLA	2022	2023	2024	2025	Total
NÃO INFORMADO	53	29	65	13	160
EDUCAÇÃO SUPERIOR COMPLETA	39	0	0	0	39
IGNORADO	11	0	0	0	11
ENSINO MÉDIO COMPLETO	10	0	0	0	10
EDUCAÇÃO SUPERIOR INCOMPLETA	9	0	0	0	9
NÃO SE APLICA	6	0	0	0	6
ENSINO FUNDAMENTAL COMPLETO	5	0	0	0	5
ENSINO MÉDIO INCOMPLETO	5	0	0	0	5
ANALFABETO	3	0	0	0	3
Total	141	29	65	13	248

* Dados parciais. Sujeitos à alteração.

* Fonte: ESUS SINAN/Gal/Redcap. Dados atualizados até 21/07/2025.

Editorial Boletim Mpox

Superintendente de Vigilância e Proteção da Saúde (SUVISA)

Rivia Mary de Barros

Diretoria de Vigilância Epidemiológica (DIVEP)

Dra. Márcia São Pedro Leal Souza

Coordenadora de Coagravos (DIVEP)

Eleuzina Falcão da Silva Santos

Equipe de Desenvolvimento

Rodrigo Alves Vaz
Yves Luan do Rosário Moura
Luan Augusto Mutti Neponoceno

Daniele Ribeiro
Egivando Santos

Elaboração de boletim

Carla Lima Martins
Fabilene Nascimento
Francisco Lega
Luana Maria Vital Chaves
Maria Natividade Melo
Myllene Almeida

Rose Mary Oliveira
Sérgio Ricardo Valverde Souza
Simone Caldas
Tatiana Carla B Oliveira
Tiago Jordão
Zilda Almeida

