

2025
BOLETIM EPIDEMIOLÓGICO BAHIA
MPOX
2023

Secretaria de Saúde do Estado da Bahia - SESAB
Superintendência de Vigilância e Proteção da Saúde - SUVISA
Diretoria de Vigilância Epidemiológica da Bahia - DIVEP



Dados Acumulados 2022 - 2025



MUNDO

Países
117

Confirmados | Óbitos
153.961 | 380



BRASIL

Confirmados
ou prováveis | Óbitos
13.912 | 17



BAHIA

Notificados
3.940

Confirmados | Óbitos
278 | 0

Cenário Bahia 2025

Notificações
262

Confirmados
20

Provável
1

Suspeitos
18

Descartados
223

Excluídos
0

Óbitos
0

Definições:

- **NOTIFICAÇÕES:** soma dos casos notificados de Mpox, independente da classificação final.
- **CASOS CONFIRMADOS:** casos suspeitos com resultado de exame laboratorial "POSITIVO/DETECTÁVEL" para mpox.
- **CASOS PROVÁVEIS:** casos suspeitos com clínica compatível e vínculo epidemiológico com Mpox, porém sem possibilidade de confirmação laboratorial por PCR e/ou sequenciamento.
- **CASOS SUSPEITOS:** casos que permanecem em investigação por clínica compatível com mpox.
- **CASOS EXCLUÍDOS:** casos notificados que não atendam às definições de caso suspeito.
- **CASOS DESCARTADOS:** casos suspeitos com resultado de exame laboratorial "NEGATIVO/NÃO DETECTÁVEL/CASOS ABAIXO DO LIMITE DE DETECÇÃO" para Mpox.

Distribuição dos casos notificados de Mpx por
mês de notificação, Bahia, 2022 - 2025

Mês	2022	2023	2024	2025	Total
janeiro	1	94	15	44	154
fevereiro	0	38	25	19	82
março	0	46	27	45	118
abril	0	21	21	40	82
maio	0	25	12	54	91
junho	5	19	6	27	57
julho	119	27	4	19	169
agosto	1.055	27	94	14	1.190
setembro	843	14	148	0	1.005
outubro	397	16	107	0	520
novembro	216	20	53	0	289
dezembro	136	14	33	0	183
Total	2.772	361	545	262	3.940

Total
3.940Distribuição dos casos confirmados de Mpx por
mês de notificação, Bahia, 2022 - 2025

Mês	2022	2023	2024	2025	Total
janeiro	0	5	12	5	22
fevereiro	0	2	9	5	16
março	0	2	8	4	14
abril	0	2	7	0	9
maio	0	2	0	2	4
junho	0	0	0	1	1
julho	16	4	0	2	22
agosto	70	3	5	1	79
setembro	27	3	13	0	43
outubro	16	2	7	0	25
novembro	14	7	4	0	25
dezembro	14	0	4	0	18
Total	157	32	69	20	278

Total
278

* Dados parciais. Sujeitos à alteração.

* Fonte: ESUS SINAN/Gal/Redcap. Dados atualizados até 18/08/2025.

**Distribuição de casos de Mpox por núcleo regional
de saúde de residência: Leste, no ano de 2022 -**

2025

NRS	MUNICÍPIOS	NOTIFICADOS	% NOTIFICADOS	CONFIRMADOS
Leste	AMARGOSA	1	0,05%	0
Leste	CACHOEIRA	2	0,10%	0
Leste	CANDEIAS	1	0,05%	0
Leste	CASTRO ALVES	2	0,10%	0
Leste	CONCEIÇÃO DO ALMEIDA	6	0,31%	0
Leste	CONDE	25	1,30%	0
Leste	GOVERNADOR MANGABEIRA	1	0,05%	0
Leste	ITAPARICA	3	0,16%	0
Leste	JAGUARIPE	3	0,16%	0
Leste	JIQUEIRIÇÁ	6	0,31%	0
Leste	LAJE	5	0,26%	0
Leste	LAURO DE FREITAS	38	1,98%	2
Leste	MADRE DE DEUS	13	0,68%	0
Leste	MARAGOGIPE	4	0,21%	0
Leste	MATA DE SÃO JOÃO	6	0,31%	0
Leste	MILAGRES	1	0,05%	0
Leste	MURITIBA	1	0,05%	0
Leste	MUTUÍPE	3	0,16%	0
Leste	NAZARÉ	29	1,51%	0
Leste	POJUCA	10	0,52%	0
Leste	PRESIDENTE TANCREDO NEVES	4	0,21%	0
Leste	SALVADOR	1.648	85,74%	145
Leste	SANTA TERESINHA	1	0,05%	0
Leste	SANTO ANTÔNIO DE JESUS	47	2,45%	2
Leste	SÃO FÉLIX	1	0,05%	0
Leste	SÃO FRANCISCO DO CONDE	5	0,26%	0
Leste	SÃO SEBASTIÃO DO PASSÉ	14	0,73%	0
Leste	SAPEAÇU	3	0,16%	0
Leste	SIMÕES FILHO	21	1,09%	0
Leste	UBAÍRA	1	0,05%	0
Leste	VERA CRUZ	17	0,88%	0
Total		1.922	100,00%	149

* Dados parciais. Sujeitos à alteração.

* Fonte: ESUS SINAN/Gal/Redcap. Dados atualizados até 18/08/2025.

Distribuição de casos de Mpx por núcleo regional de saúde de residência: Centro Leste no ano de 2022 - 2025

NRS	MUNICÍPIOS	NOTIFICADOS	% NOTIFICADOS	CONFIRMADOS
Centro-Leste	ÁGUA FRIA	13	5,60%	0
Centro-Leste	AMÉLIA RODRIGUES	5	2,16%	0
Centro-Leste	ANDARAÍ	1	0,43%	0
Centro-Leste	BARROCAS	1	0,43%	0
Centro-Leste	CONCEIÇÃO DO COITÉ	2	0,86%	0
Centro-Leste	CONCEIÇÃO DO JACUIPE	1	0,43%	0
Centro-Leste	FEIRA DE SANTANA	154	66,38%	6
Centro-Leste	IAÇU	2	0,86%	0
Centro-Leste	ICHU	1	0,43%	0
Centro-Leste	IRAQUARA	2	0,86%	0
Centro-Leste	IRARÁ	1	0,43%	0
Centro-Leste	ITABERABA	2	0,86%	0
Centro-Leste	PÉ DE SERRA	1	0,43%	1
Centro-Leste	PINTADAS	3	1,29%	0
Centro-Leste	QUEIMADAS	1	0,43%	0
Centro-Leste	RAFAEL JAMBEIRO	3	1,29%	0
Centro-Leste	RETIROLÂNDIA	1	0,43%	0
Centro-Leste	RIACHÃO DO JACUIPE	4	1,72%	0
Centro-Leste	RUY BARBOSA	1	0,43%	0
Centro-Leste	SANTA BÁRBARA	2	0,86%	0
Centro-Leste	SANTALUZ	1	0,43%	0
Centro-Leste	SANTANÓPOLIS	5	2,16%	0
Centro-Leste	SANTO ESTÊVÃO	2	0,86%	0
Centro-Leste	SÃO GONÇALO DOS CAMPOS	2	0,86%	0
Centro-Leste	SEABRA	4	1,72%	0
Centro-Leste	SERRA PRETA	3	1,29%	0
Centro-Leste	SERRINHA	6	2,59%	0
Centro-Leste	SOUTO SOARES	1	0,43%	0
Centro-Leste	TANQUINHO	2	0,86%	0
Centro-Leste	TUCANO	1	0,43%	0
Centro-Leste	UTINGA	2	0,86%	0
Centro-Leste	VALENTE	1	0,43%	0
Centro-Leste	WAGNER	1	0,43%	0
Total		232	100,00%	7

* Dados parciais. Sujeitos à alteração.

* Fonte: ESUS SINAN/Gal/Redcap. Dados atualizados até 18/08/2025.

Distribuição de casos de Mpx por núcleo regional de saúde de residência: Sul, no ano de

NRS	MUNICÍPIOS	NOTIFICADOS	% NOTIFICADOS	CONFIRMADOS
Sul	BARRO PRETO	1	0,57%	0
Sul	BREJÕES	1	0,57%	0
Sul	CAIRU	2	1,15%	0
Sul	CAMAMU	21	12,07%	1
Sul	DÁRIO MEIRA	1	0,57%	0
Sul	GANDU	9	5,17%	0
Sul	IBIRAPITANGA	2	1,15%	0
Sul	IBIRATAIA	1	0,57%	0
Sul	ILHÉUS	40	22,99%	2
Sul	IPIAÚ	1	0,57%	0
Sul	IRAMAIA	6	3,45%	0
Sul	ITABUNA	22	12,64%	0
Sul	ITAJUÍPE	4	2,30%	1
Sul	ITUBERÁ	10	5,75%	0
Sul	JAGUAQUARA	3	1,72%	0
Sul	JEQUIÉ	13	7,47%	0
Sul	JITAÚNA	1	0,57%	0
Sul	JUSSARI	1	0,57%	0
Sul	MARACÁS	15	8,62%	0
Sul	MARAÚ	1	0,57%	0
Sul	NILO PEÇANHA	1	0,57%	0
Sul	SANTA LUZIA	1	0,57%	0
Sul	TEOLÂNDIA	2	1,15%	0
Sul	UBAITABA	1	0,57%	0
Sul	UBATÃ	4	2,30%	0
Sul	UNA	1	0,57%	0
Sul	URUÇUCA	1	0,57%	0
Sul	VALENÇA	8	4,60%	0
Total		174	100,00%	4

* Dados parciais. Sujeitos à alteração.

* Fonte: ESUS SINAN/Gal/Redcap. Dados atualizados até 18/08/2025.

Distribuição de casos de Mpox por núcleo regional de saúde de residência: Extremo Sul, no ano de 2022 - 2025

NRS	MUNICÍPIOS	NOTIFICADOS	% NOTIFICADOS	CONFIRMADOS
Extremo Sul	ALCOBAÇA	30	22,22%	0
Extremo Sul	EUNÁPOLIS	6	4,44%	1
Extremo Sul	IBIRAPUÃ	1	0,74%	0
Extremo Sul	ITABELA	5	3,70%	0
Extremo Sul	ITANHÉM	1	0,74%	0
Extremo Sul	MEDEIROS NETO	11	8,15%	0
Extremo Sul	MUCURI	2	1,48%	0
Extremo Sul	NOVA VIÇOSA	4	2,96%	0
Extremo Sul	PORTO SEGURO	37	27,41%	9
Extremo Sul	SANTA CRUZ CABRÁLIA	5	3,70%	0
Extremo Sul	TEIXEIRA DE FREITAS	32	23,70%	0
Extremo Sul	VEREDA	1	0,74%	0
Total		135	100,00%	10

* Dados parciais. Sujeitos à alteração.

* Fonte: ESUS SINAN/Gal/Redcap. Dados atualizados até 18/08/2025.

Distribuição de casos de Mpox por núcleo regional de saúde de residência: Centro Norte, no ano de 2022 - 2025

NRS	MUNICÍPIOS	NOTIFICADOS	% NOTIFICADOS	CONFIRMADOS
Centro-norte	AMÉRICA DOURADA	1	2,50%	0
Centro-norte	BARRA DO MENDES	1	2,50%	0
Centro-norte	BARRO ALTO	3	7,50%	0
Centro-norte	CAFARNAUM	2	5,00%	0
Centro-norte	CALDEIRÃO GRANDE	2	5,00%	0
Centro-norte	GENTIO DO OURO	1	2,50%	0
Centro-norte	IBITITÁ	1	2,50%	0
Centro-norte	IRECÊ	4	10,00%	1
Centro-norte	JACOBINA	4	10,00%	0
Centro-norte	JOÃO DOURADO	1	2,50%	0
Centro-norte	JUSSARA	1	2,50%	0
Centro-norte	LAPÃO	4	10,00%	0
Centro-norte	MIGUEL CALMON	4	10,00%	0
Centro-norte	MORRO DO CHAPÉU	1	2,50%	0
Centro-norte	MULUNGU DO MORRO	1	2,50%	0
Centro-norte	PIRITIBA	2	5,00%	0
Centro-norte	PRESIDENTE DUTRA	4	10,00%	0
Centro-norte	SERROLÂNDIA	2	5,00%	0
Centro-norte	XIQUE-XIQUE	1	2,50%	0
Total		40	100,00%	1

* Dados parciais. Sujeitos à alteração.

* Fonte: ESUS SINAN/Gal/Redcap. Dados atualizados até 18/08/2025.

Distribuição de casos de Mpox por núcleo regional de saúde de residência: Oeste, no ano de 2022 - 2025

NRS	MUNICÍPIOS	NOTIFICADOS	% NOTIFICADOS	CONFIRMADOS
Oeste	ANGICAL	1	4,35%	0
Oeste	BARREIRAS	2	8,70%	0
Oeste	BREJOLÂNDIA	2	8,70%	0
Oeste	BURITIRAMA	1	4,35%	0
Oeste	CANÁPOLIS	1	4,35%	0
Oeste	CORRENTINA	3	13,04%	0
Oeste	CRISTÓPOLIS	1	4,35%	0
Oeste	LUÍS EDUARDO MAGALHÃES	1	4,35%	0
Oeste	SÃO DESIDÉRIO	2	8,70%	0
Oeste	SÃO FÉLIX DO CORIBE	6	26,09%	0
Oeste	SERRA DO RAMALHO	3	13,04%	0
Total		23	100,00%	0

* Dados parciais. Sujeitos à alteração.

* Fonte: ESUS SINAN/Gal/Redcap. Dados atualizados até 18/08/2025.

Distribuição de casos de Mpox por núcleo regional de saúde de residência: Sudoeste, no ano de 2022 - 2025

NRS	MUNICÍPIOS	NOTIFICADOS	% NOTIFICADOS	CONFIRMADOS
Sudoeste	BARRA DA ESTIVA	1	0,93%	0
Sudoeste	BELO CAMPO	1	0,93%	0
Sudoeste	CACULÉ	1	0,93%	0
Sudoeste	CANDIBA	3	2,80%	0
Sudoeste	CARAÍBAS	7	6,54%	0
Sudoeste	CARINHANHA	1	0,93%	0
Sudoeste	CATURAMA	5	4,67%	0
Sudoeste	CONDEÚBA	1	0,93%	0
Sudoeste	CORDEIROS	1	0,93%	0
Sudoeste	DOM BASÍLIO	16	14,95%	0
Sudoeste	ÉRICO CARDOSO	1	0,93%	0
Sudoeste	FIRMINO ALVES	1	0,93%	0
Sudoeste	GUANAMBI	13	12,15%	4
Sudoeste	IBICOARA	3	2,80%	0
Sudoeste	IBICUÍ	2	1,87%	0
Sudoeste	IGUAÍ	2	1,87%	0
Sudoeste	ITAPETINGA	2	1,87%	0
Sudoeste	ITORORÓ	2	1,87%	0
Sudoeste	ITUAÇU	4	3,74%	0
Sudoeste	MIRANTE	1	0,93%	0
Sudoeste	PALMAS DE MONTE ALTO	2	1,87%	0
Sudoeste	PIRIPÁ	4	3,74%	0
Sudoeste	PLANALTO	1	0,93%	0
Sudoeste	RIO DE CONTAS	2	1,87%	0
Sudoeste	TREMEDAL	1	0,93%	0
Sudoeste	VITÓRIA DA CONQUISTA	29	27,10%	7
Total		107	100,00%	11

* **Dados parciais. Sujeitos à alteração.**

* **Fonte: ESUS SINAN/Gal/Redcap. Dados atualizados até 18/08/2025.**

Distribuição de casos de Mpx por núcleo regional de saúde de residência: Nordeste, no ano de 2022 - 2025

NRS	MUNICÍPIOS	NOTIFICADOS	% NOTIFICADOS	CONFIRMADOS
Nordeste	ADUSTINA	6	13,04%	1
Nordeste	ANTAS	2	4,35%	0
Nordeste	ARAMARI	2	4,35%	0
Nordeste	BANZAË	1	2,17%	0
Nordeste	CÍCERO DANTAS	1	2,17%	0
Nordeste	CORONEL JOÃO SÁ	3	6,52%	0
Nordeste	CRISÓPOLIS	2	4,35%	0
Nordeste	ESPLANADA	3	6,52%	0
Nordeste	FÁTIMA	3	6,52%	0
Nordeste	INHAMBUPE	2	4,35%	0
Nordeste	ITAPICURU	5	10,87%	0
Nordeste	OLINDINA	2	4,35%	0
Nordeste	PARIPIRANGA	2	4,35%	0
Nordeste	RIBEIRA DO AMPARO	2	4,35%	0
Nordeste	RIBEIRA DO POMBAL	2	4,35%	0
Nordeste	RIO REAL	3	6,52%	0
Nordeste	SÁTIRO DIAS	3	6,52%	1
Nordeste	SÍTIO DO QUINTO	2	4,35%	0
Total		46	100,00%	2

* Dados parciais. Sujeitos à alteração.

* Fonte: ESUS SINAN/Gal/Redcap. Dados atualizados até 18/08/2025.

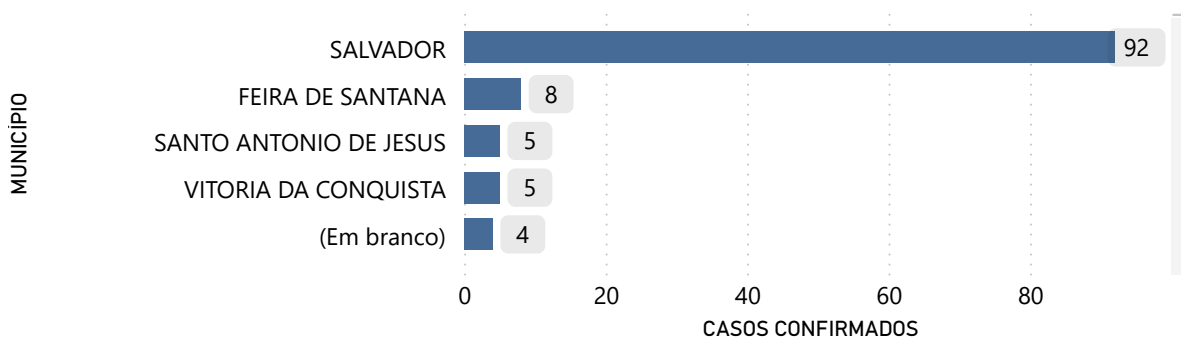
Distribuição de casos de Mpxm por núcleo regional de saúde de residência: Norte, no ano de 2022 - 2025

NRS	MUNICÍPIOS	NOTIFICADOS	% NOTIFICADOS	CONFIRMADOS
Norte	ANDORINHA	2	2,90%	0
Norte	ANTÔNIO GONÇALVES	2	2,90%	0
Norte	CAMPO ALEGRE DE LOURDES	2	2,90%	0
Norte	CANUDOS	1	1,45%	0
Norte	CURAÇÁ	3	4,35%	0
Norte	JUAZEIRO	32	46,38%	0
Norte	PAULO AFONSO	2	2,90%	0
Norte	PEDRO ALEXANDRE	7	10,14%	0
Norte	PINDOBAÇU	5	7,25%	0
Norte	RODELAS	2	2,90%	0
Norte	SENHOR DO BONFIM	4	5,80%	0
Norte	SOBRADINHO	7	10,14%	0
Total		69	100,00%	0

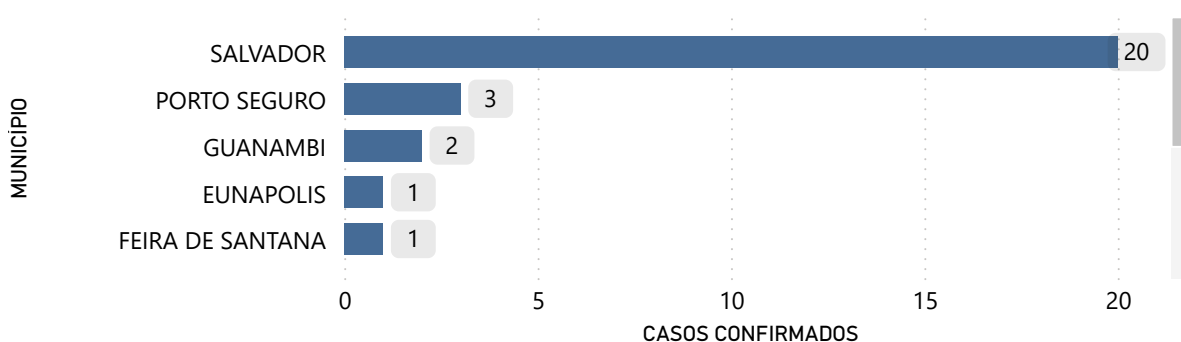
* Dados parciais. Sujeitos à alteração.

* Fonte: ESUS SINAN/Gal/Redcap. Dados atualizados até 18/08/2025.

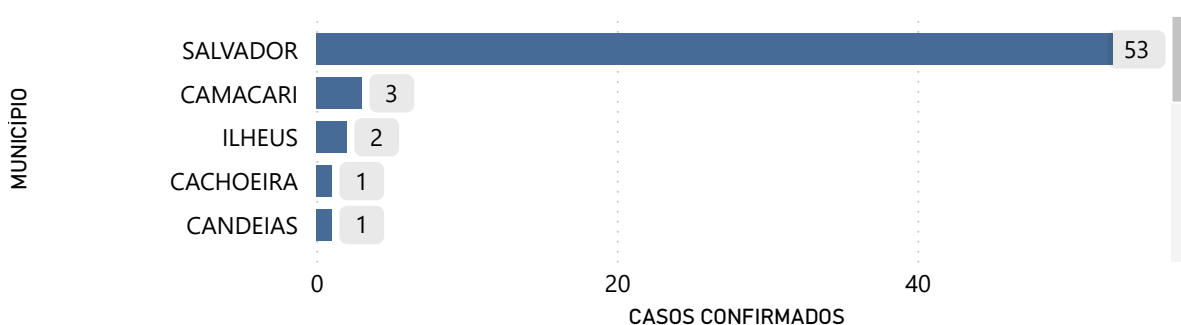
Distribuição dos casos confirmados de Mpx por município de residência. Bahia, 2022



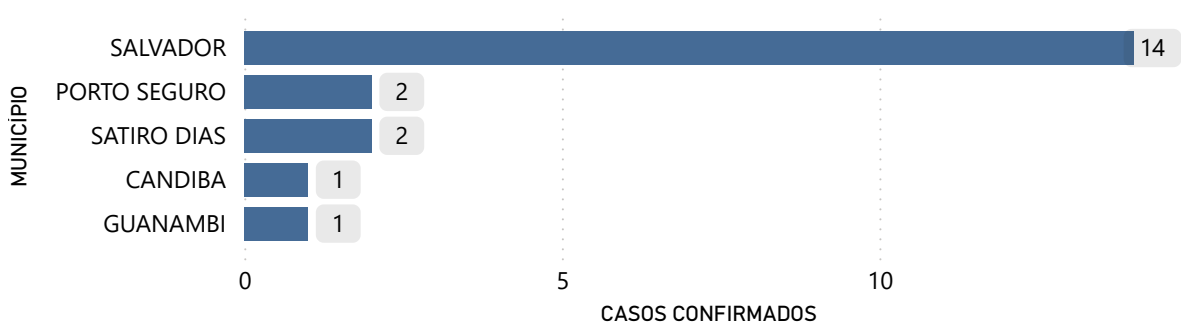
Distribuição dos casos confirmados de Mpx por município de residência. Bahia, 2023



Distribuição dos casos confirmados de Mpx por município de residência. Bahia, 2024



Distribuição dos casos confirmados de Mpx por município de residência. Bahia, 2025



* Dados parciais. Sujeitos à alteração.

* Fonte: ESUS SINAN/Gal/Redcap. Dados atualizados até 18/08/2025.

**Distribuição dos casos confirmados de Mpxo
por faixa etária, Bahia, 2022 - 2025**

FAIXA ETÁRIA	2022	2023	2024	2025	Total
▲					
	10	3	5	3	21
<1 ano	0	0	0	0	0
01 a 04 anos	0	0	0	0	0
05 a 09 anos	3	0	0	0	3
10 a 14 anos	0	0	0	0	0
15 a 19 anos	2	0	2	0	4
20 a 29 anos	16	3	18	8	45
30 a 39 anos	35	19	25	7	86
40 a 49 anos	15	5	18	1	39
50 a 59 anos	7	2	1	1	11
60 a 69 anos	0	0	0	0	0
70 a 79 anos	0	0	0	0	0
80+	0	0	0	0	0
Total	88	32	69	20	209

**Distribuição dos casos confirmados de Mpxo
por raça / cor, Bahia, 2022 - 2025**

RACA_COR	2022	2023	2024	2025	Total
▼					
PARDA	11	11	39	11	72
NÃO PREENCHIDO	32	10	0	0	42
AMARELA	17	5	9	3	34
BRANCA	12	1	8	3	24
	10	3	5	3	21
PRETA	6	2	8	0	16
IGNORADO	0	0	0	0	0
INDÍGENA	0	0	0	0	0
Total	88	32	69	20	209

* Dados parciais. Sujeitos à alteração.

* Fonte: ESUS SINAN/Gal/Redcap. Dados atualizados até 18/08/2025.

Distribuição dos casos confirmados de Mpox por Sexo de nascimento, Bahia, 2022 - 2025

SEXO	Total_Confirmados
MASCULINO	178
FEMININO	10
IGNORADO	0
Total	188

Distribuição dos casos confirmados de Mpox por escolaridade, Bahia, 2022 - 2025

ESCOLA	2022	2023	2024	2025	Total
NÃO INFORMADO	32	29	64	17	142
EDUCAÇÃO SUPERIOR COMPLETA	23	0	0	0	23
EDUCAÇÃO SUPERIOR INCOMPLETA	7	0	0	0	7
ENSINO MÉDIO COMPLETO	7	0	0	0	7
IGNORADO	4	0	0	0	4
ENSINO MÉDIO INCOMPLETO	2	0	0	0	2
NÃO SE APLICA	2	0	0	0	2
ENSINO FUNDAMENTAL COMPLETO	1	0	0	0	1
ANALFABETO	0	0	0	0	0
Total	78	29	64	17	188

* Dados parciais. Sujeitos à alteração.

* Fonte: ESUS SINAN/Gal/Redcap. Dados atualizados até 18/08/2025.

Editorial Boletim Mpox

Superintendente de Vigilância e Proteção da Saúde (SUVISA)

Rivia Mary de Barros

Diretoria de Vigilância Epidemiológica (DIVEP)

Dra. Márcia São Pedro Leal Souza

Coordenadora de Coagravos (DIVEP)

Eleuzina Falcão da Silva Santos

Equipe de Desenvolvimento

Rodrigo Alves Vaz
Yves Luan do Rosário Moura
Luan Augusto Mutti Neponoceno

Daniele Ribeiro
Egivando Santos

Elaboração de boletim

Carla Lima Martins
Fabilene Nascimento
Francisco Lega
Luana Maria Vital Chaves
Maria Natividade Melo
Myllene Almeida

Rose Mary Oliveira
Sérgio Ricardo Valverde Souza
Simone Caldas
Tatiana Carla B Oliveira
Tiago Jordão
Zilda Almeida

