

BOLETIM EPIDEMIOLÓGICO BAHIA  
**MPOX**

2025

Secretaria de Saúde do Estado da Bahia – SESAB  
Superintendência de Vigilância e Proteção da Saúde – SUVISA  
Diretoria de Vigilância Epidemiológica da Bahia - DIVEP



### Dados Acumulados 2022 - 2025



#### MUNDO

Países  
117

Confirmados  
158.425

Óbitos  
399



#### BRASIL

Confirmados  
ou prováveis  
14.118

Óbitos  
17



#### BAHIA

Notificados  
3.947

Confirmados  
278

Óbitos  
0

### Cenário Bahia 2025

Notificações  
270

Confirmados  
20

Provável  
1

Suspeitos  
24

Descartados  
225

Excluídos  
0

Óbitos  
0

#### Definições:

- **NOTIFICAÇÕES:** soma dos casos notificados de Mpox, independente da classificação final.
- **CASOS CONFIRMADOS:** casos suspeitos com resultado de exame laboratorial "POSITIVO/DETECTÁVEL" para mpox.
- **CASOS PROVÁVEIS:** casos suspeitos com clínica compatível e vínculo epidemiológico com Mpox, porém sem possibilidade de confirmação laboratorial por PCR e/ou sequenciamento.
- **CASOS SUSPEITOS:** casos que permanecem em investigação por clínica compatível com mpox.
- **CASOS EXCLUÍDOS:** casos notificados que não atendam às definições de caso suspeito.
- **CASOS DESCARTADOS:** casos suspeitos com resultado de exame laboratorial "NEGATIVO/NÃO DETECTÁVEL/CASOS ABAIXO DO LIMITE DE DETECÇÃO" para Mpox.

Distribuição dos casos notificados de Mpox por  
mês de notificação, Bahia, 2022 - 2025

Mês	2022	2023	2024	2025	Total
janeiro	1	94	15	44	154
fevereiro	0	38	25	19	82
março	0	46	27	46	119
abril	0	21	21	40	82
maio	0	25	12	54	91
junho	5	19	6	27	57
julho	119	27	4	19	169
agosto	1.055	27	94	21	1.197
setembro	843	14	148	0	1.005
outubro	397	16	106	0	519
novembro	216	20	53	0	289
dezembro	136	14	33	0	183
<b>Total</b>	<b>2.772</b>	<b>361</b>	<b>544</b>	<b>270</b>	<b>3.947</b>

Total  
**3.947**Distribuição dos casos confirmados de Mpox por  
mês de notificação, Bahia, 2022 - 2025

Mês	2022	2023	2024	2025	Total
janeiro	0	5	12	5	22
fevereiro	0	2	9	5	16
março	0	2	8	4	14
abril	0	2	7	0	9
maio	0	2	0	2	4
junho	0	0	0	1	1
julho	16	4	0	2	22
agosto	70	3	5	1	79
setembro	27	3	13	0	43
outubro	16	2	7	0	25
novembro	14	7	4	0	25
dezembro	14	0	4	0	18
<b>Total</b>	<b>157</b>	<b>32</b>	<b>69</b>	<b>20</b>	<b>278</b>

Total  
**278**

\* Dados parciais. Sujeitos à alteração.

\* Fonte: ESUS SINAN/Gal/Redcap. Dados atualizados até 25/08/2025.

**Distribuição de casos de Mpox por núcleo regional  
de saúde de residência: Leste, no ano de 2022 -**

2025

NRS	MUNICÍPIOS	NOTIFICADOS	% NOTIFICADOS	CONFIRMADOS
Leste	AMARGOSA	1	0,06%	0
Leste	CACHOEIRA	2	0,11%	0
Leste	CANDEIAS	1	0,06%	0
Leste	CASTRO ALVES	2	0,11%	0
Leste	CONCEIÇÃO DO ALMEIDA	6	0,33%	0
Leste	CONDE	23	1,28%	0
Leste	GOVERNADOR MANGABEIRA	1	0,06%	0
Leste	ITAPARICA	2	0,11%	0
Leste	JAGUARIPE	2	0,11%	0
Leste	JIQUEIRIÇÁ	6	0,33%	0
Leste	LAJE	5	0,28%	0
Leste	LAURO DE FREITAS	36	2,01%	2
Leste	MADRE DE DEUS	11	0,61%	0
Leste	MARAGOGIPE	4	0,22%	0
Leste	MATA DE SÃO JOÃO	7	0,39%	0
Leste	MILAGRES	1	0,06%	0
Leste	MURITIBA	1	0,06%	0
Leste	MUTUÍPE	3	0,17%	0
Leste	NAZARÉ	29	1,62%	0
Leste	POJUCA	9	0,50%	0
Leste	PRESIDENTE TANCREDO NEVES	3	0,17%	0
Leste	SALVADOR	1.543	86,01%	138
Leste	SANTO ANTÔNIO DE JESUS	38	2,12%	2
Leste	SÃO FÉLIX	1	0,06%	0
Leste	SÃO FRANCISCO DO CONDE	4	0,22%	0
Leste	SÃO SEBASTIÃO DO PASSÉ	12	0,67%	0
Leste	SAPEAÇU	3	0,17%	0
Leste	SIMÕES FILHO	20	1,11%	0
Leste	UBAÍRA	1	0,06%	0
Leste	VERA CRUZ	17	0,95%	0
<b>Total</b>		<b>1.794</b>	<b>100,00%</b>	<b>142</b>

\* Dados parciais. Sujeitos à alteração.

\* Fonte: ESUS SINAN/Gal/Redcap. Dados atualizados até 25/08/2025.

**Distribuição de casos de Mpx por núcleo regional de saúde de residência: Centro Leste no ano de 2022 - 2025**

NRS	MUNICÍPIOS	NOTIFICADOS	% NOTIFICADOS	CONFIRMADOS
Centro-Leste	ÁGUA FRIA	13	5,80%	0
Centro-Leste	AMÉLIA RODRIGUES	5	2,23%	0
Centro-Leste	BARROCAS	1	0,45%	0
Centro-Leste	CONCEIÇÃO DO COITÉ	2	0,89%	0
Centro-Leste	CONCEIÇÃO DO JACUIPE	1	0,45%	0
Centro-Leste	FEIRA DE SANTANA	149	66,52%	6
Centro-Leste	IAÇU	2	0,89%	0
Centro-Leste	ICHU	1	0,45%	0
Centro-Leste	IRAQUARA	1	0,45%	0
Centro-Leste	IRARÁ	1	0,45%	0
Centro-Leste	ITABERABA	2	0,89%	0
Centro-Leste	PINTADAS	3	1,34%	0
Centro-Leste	QUEIMADAS	1	0,45%	0
Centro-Leste	RAFAEL JAMBEIRO	3	1,34%	0
Centro-Leste	RETIROLÂNDIA	1	0,45%	0
Centro-Leste	RIACHÃO DO JACUIPE	4	1,79%	0
Centro-Leste	RUY BARBOSA	1	0,45%	0
Centro-Leste	SANTA BÁRBARA	2	0,89%	0
Centro-Leste	SANTALUZ	1	0,45%	0
Centro-Leste	SANTANÓPOLIS	5	2,23%	0
Centro-Leste	SANTO ESTÊVÃO	2	0,89%	0
Centro-Leste	SÃO GONÇALO DOS CAMPOS	2	0,89%	0
Centro-Leste	SEABRA	4	1,79%	0
Centro-Leste	SERRA PRETA	3	1,34%	0
Centro-Leste	SERRINHA	6	2,68%	0
Centro-Leste	SOUTO SOARES	1	0,45%	0
Centro-Leste	TANQUINHO	2	0,89%	0
Centro-Leste	TUCANO	1	0,45%	0
Centro-Leste	UTINGA	2	0,89%	0
Centro-Leste	VALENTE	1	0,45%	0
Centro-Leste	WAGNER	1	0,45%	0
<b>Total</b>		<b>224</b>	<b>100,00%</b>	<b>6</b>

\* Dados parciais. Sujeitos à alteração.

\* Fonte: ESUS SINAN/Gal/Redcap. Dados atualizados até 25/08/2025.

### Distribuição de casos de Mpox por núcleo regional de saúde de residência: Sul, no ano de

NRS	MUNICÍPIOS	NOTIFICADOS	% NOTIFICADOS	CONFIRMADOS
Sul	BARRO PRETO	1	0,61%	0
Sul	BREJÕES	1	0,61%	0
Sul	CAIRU	2	1,22%	0
Sul	CAMAMU	21	12,80%	1
Sul	DÁRIO MEIRA	1	0,61%	0
Sul	GANDU	9	5,49%	0
Sul	IBIRAPITANGA	2	1,22%	0
Sul	IBIRATAIA	1	0,61%	0
Sul	ILHÉUS	40	24,39%	2
Sul	IPIAÚ	1	0,61%	0
Sul	IRAMAIA	6	3,66%	0
Sul	ITABUNA	22	13,41%	0
Sul	ITAJUÍPE	4	2,44%	1
Sul	ITUBERÁ	8	4,88%	0
Sul	JAGUAQUARA	3	1,83%	0
Sul	JEQUIÉ	13	7,93%	0
Sul	JITAÚNA	1	0,61%	0
Sul	MARACÁS	15	9,15%	0
Sul	MARAÚ	1	0,61%	0
Sul	NILO PEÇANHA	1	0,61%	0
Sul	SANTA LUZIA	1	0,61%	0
Sul	TEOLÂNDIA	1	0,61%	0
Sul	UBAITABA	1	0,61%	0
Sul	UNA	1	0,61%	0
Sul	URUÇUCA	1	0,61%	0
Sul	VALENÇA	6	3,66%	0
<b>Total</b>		<b>164</b>	<b>100,00%</b>	<b>4</b>

\* Dados parciais. Sujeitos à alteração.

\* Fonte: ESUS SINAN/Gal/Redcap. Dados atualizados até 25/08/2025.

**Distribuição de casos de Mpox por núcleo regional de saúde de residência: Extremo Sul, no ano de 2022 - 2025**

NRS	MUNICÍPIOS	NOTIFICADOS	% NOTIFICADOS	CONFIRMADOS
Extremo Sul	ALCOBAÇA	27	20,93%	0
Extremo Sul	EUNÁPOLIS	6	4,65%	1
Extremo Sul	IBIRAPUÃ	1	0,78%	0
Extremo Sul	ITABELA	5	3,88%	0
Extremo Sul	ITANHÉM	1	0,78%	0
Extremo Sul	MEDEIROS NETO	11	8,53%	0
Extremo Sul	MUCURI	2	1,55%	0
Extremo Sul	NOVA VIÇOSA	4	3,10%	0
Extremo Sul	PORTO SEGURO	34	26,36%	9
Extremo Sul	SANTA CRUZ CABRÁLIA	5	3,88%	0
Extremo Sul	TEIXEIRA DE FREITAS	32	24,81%	0
Extremo Sul	VEREDA	1	0,78%	0
<b>Total</b>		<b>129</b>	<b>100,00%</b>	<b>10</b>

\* Dados parciais. Sujeitos à alteração.

\* Fonte: ESUS SINAN/Gal/Redcap. Dados atualizados até 25/08/2025.

**Distribuição de casos de Mpox por núcleo regional de saúde de residência: Centro Norte, no ano de 2022 - 2025**

NRS	MUNICÍPIOS	NOTIFICADOS	% NOTIFICADOS	CONFIRMADOS
Centro-norte	AMÉRICA DOURADA	1	2,70%	0
Centro-norte	BARRA DO MENDES	1	2,70%	0
Centro-norte	BARRO ALTO	2	5,41%	0
Centro-norte	CAFARNAUM	2	5,41%	0
Centro-norte	CALDEIRÃO GRANDE	1	2,70%	0
Centro-norte	GENTIO DO OURO	1	2,70%	0
Centro-norte	IBITITÁ	1	2,70%	0
Centro-norte	IRECÊ	4	10,81%	1
Centro-norte	JACOBINA	4	10,81%	0
Centro-norte	JOÃO DOURADO	1	2,70%	0
Centro-norte	JUSSARA	1	2,70%	0
Centro-norte	LAPÃO	3	8,11%	0
Centro-norte	MIGUEL CALMON	4	10,81%	0
Centro-norte	MORRO DO CHAPÉU	1	2,70%	0
Centro-norte	MULUNGU DO MORRO	1	2,70%	0
Centro-norte	PIRITIBA	2	5,41%	0
Centro-norte	PRESIDENTE DUTRA	4	10,81%	0
Centro-norte	SERROLÂNDIA	2	5,41%	0
Centro-norte	XIQUE-XIQUE	1	2,70%	0
<b>Total</b>		<b>37</b>	<b>100,00%</b>	<b>1</b>

\* Dados parciais. Sujeitos à alteração.

\* Fonte: ESUS SINAN/Gal/Redcap. Dados atualizados até 25/08/2025.

**Distribuição de casos de Mpox por núcleo regional de saúde de residência: Oeste, no ano de 2022 - 2025**

NRS	MUNICÍPIOS	NOTIFICADOS	% NOTIFICADOS	CONFIRMADOS
Oeste	ANGICAL	1	4,35%	0
Oeste	BARREIRAS	2	8,70%	0
Oeste	BREJOLÂNDIA	2	8,70%	0
Oeste	BURITIRAMA	1	4,35%	0
Oeste	CANÁPOLIS	1	4,35%	0
Oeste	CORRENTINA	3	13,04%	0
Oeste	CRISTÓPOLIS	1	4,35%	0
Oeste	LUÍS EDUARDO MAGALHÃES	1	4,35%	0
Oeste	SÃO DESIDÉRIO	2	8,70%	0
Oeste	SÃO FÉLIX DO CORIBE	6	26,09%	0
Oeste	SERRA DO RAMALHO	3	13,04%	0
<b>Total</b>		<b>23</b>	<b>100,00%</b>	<b>0</b>

\* Dados parciais. Sujeitos à alteração.

\* Fonte: ESUS SINAN/Gal/Redcap. Dados atualizados até 25/08/2025.

**Distribuição de casos de Mpox por núcleo regional de saúde de residência: Sudoeste, no ano de 2022 - 2025**

NRS	MUNICÍPIOS	NOTIFICADOS	% NOTIFICADOS	CONFIRMADOS
Sudoeste	BARRA DA ESTIVA	1	0,96%	0
Sudoeste	BELO CAMPO	1	0,96%	0
Sudoeste	CACULÉ	1	0,96%	0
Sudoeste	CANDIBA	3	2,88%	0
Sudoeste	CARAÍBAS	7	6,73%	0
Sudoeste	CARINHANHA	1	0,96%	0
Sudoeste	CATURAMA	5	4,81%	0
Sudoeste	CONDEÚBA	1	0,96%	0
Sudoeste	CORDEIROS	1	0,96%	0
Sudoeste	DOM BASÍLIO	15	14,42%	0
Sudoeste	ÉRICO CARDOSO	1	0,96%	0
Sudoeste	FIRMINO ALVES	1	0,96%	0
Sudoeste	GUANAMBI	14	13,46%	4
Sudoeste	IBICOARA	2	1,92%	0
Sudoeste	IGUAÍ	2	1,92%	0
Sudoeste	ITAPETINGA	2	1,92%	0
Sudoeste	ITORORÓ	2	1,92%	0
Sudoeste	ITUAÇU	4	3,85%	0
Sudoeste	MIRANTE	1	0,96%	0
Sudoeste	PALMAS DE MONTE ALTO	2	1,92%	0
Sudoeste	PIRIPÁ	4	3,85%	0
Sudoeste	PLANALTO	1	0,96%	0
Sudoeste	RIO DE CONTAS	2	1,92%	0
Sudoeste	TREMEDAL	1	0,96%	0
Sudoeste	VITÓRIA DA CONQUISTA	29	27,88%	7
<b>Total</b>		<b>104</b>	<b>100,00%</b>	<b>11</b>

\* **Dados parciais. Sujeitos à alteração.**

\* **Fonte: ESUS SINAN/Gal/Redcap. Dados atualizados até 25/08/2025.**

**Distribuição de casos de Mpox por núcleo regional de saúde de residência: Nordeste, no ano de 2022 - 2025**

NRS	MUNICÍPIOS	NOTIFICADOS	% NOTIFICADOS	CONFIRMADOS
Nordeste	ADUSTINA	6	13,95%	1
Nordeste	ANTAS	2	4,65%	0
Nordeste	BANZAË	1	2,33%	0
Nordeste	CÍCERO DANTAS	1	2,33%	0
Nordeste	CORONEL JOÃO SÁ	3	6,98%	0
Nordeste	CRISÓPOLIS	2	4,65%	0
Nordeste	ESPLANADA	2	4,65%	0
Nordeste	FÁTIMA	3	6,98%	0
Nordeste	INHAMBUPE	2	4,65%	0
Nordeste	ITAPICURU	5	11,63%	0
Nordeste	OLINDINA	2	4,65%	0
Nordeste	PARIPIRANGA	2	4,65%	0
Nordeste	RIBEIRA DO AMPARO	2	4,65%	0
Nordeste	RIBEIRA DO POMBAL	2	4,65%	0
Nordeste	RIO REAL	3	6,98%	0
Nordeste	SÁTIRO DIAS	3	6,98%	1
Nordeste	SÍTIO DO QUINTO	2	4,65%	0
<b>Total</b>		<b>43</b>	<b>100,00%</b>	<b>2</b>

\* Dados parciais. Sujeitos à alteração.

\* Fonte: ESUS SINAN/Gal/Redcap. Dados atualizados até 25/08/2025.

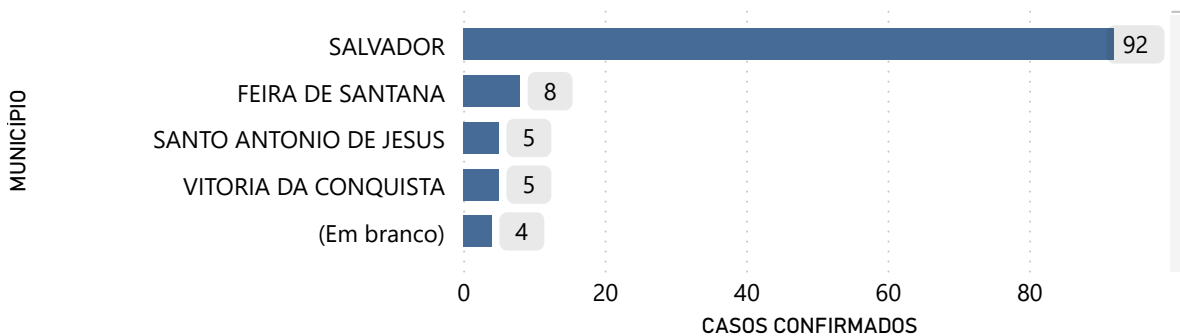
**Distribuição de casos de Mpxm por núcleo regional de saúde de residência: Norte, no ano de 2022 - 2025**

NRS	MUNICÍPIOS	NOTIFICADOS	% NOTIFICADOS	CONFIRMADOS
Norte	ANDORINHA	2	3,28%	0
Norte	ANTÔNIO GONÇALVES	2	3,28%	0
Norte	CAMPO ALEGRE DE LOURDES	2	3,28%	0
Norte	CANUDOS	1	1,64%	0
Norte	CURAÇÁ	3	4,92%	0
Norte	JUAZEIRO	26	42,62%	0
Norte	PAULO AFONSO	1	1,64%	0
Norte	PEDRO ALEXANDRE	7	11,48%	0
Norte	PINDOBAÇU	5	8,20%	0
Norte	RODELAS	2	3,28%	0
Norte	SENHOR DO BONFIM	3	4,92%	0
Norte	SOBRADINHO	7	11,48%	0
<b>Total</b>		<b>61</b>	<b>100,00%</b>	<b>0</b>

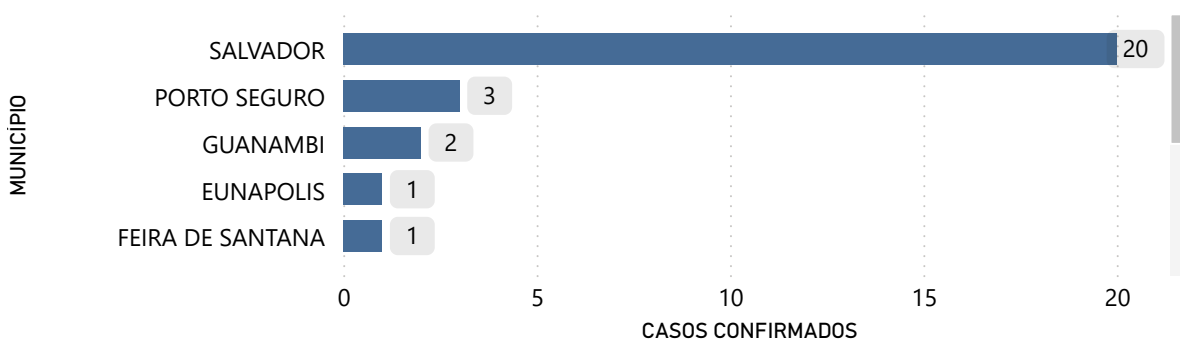
\* Dados parciais. Sujeitos à alteração.

\* Fonte: ESUS SINAN/Gal/Redcap. Dados atualizados até 25/08/2025.

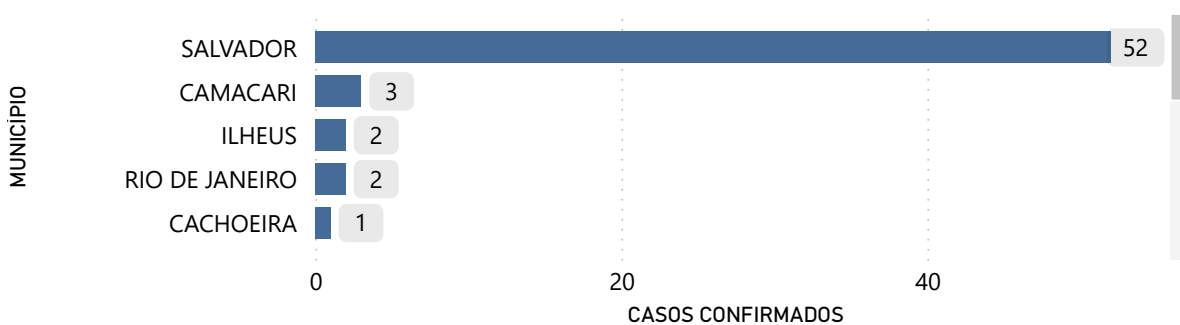
**Distribuição dos casos confirmados de Mpx por município de residência. Bahia, 2022**



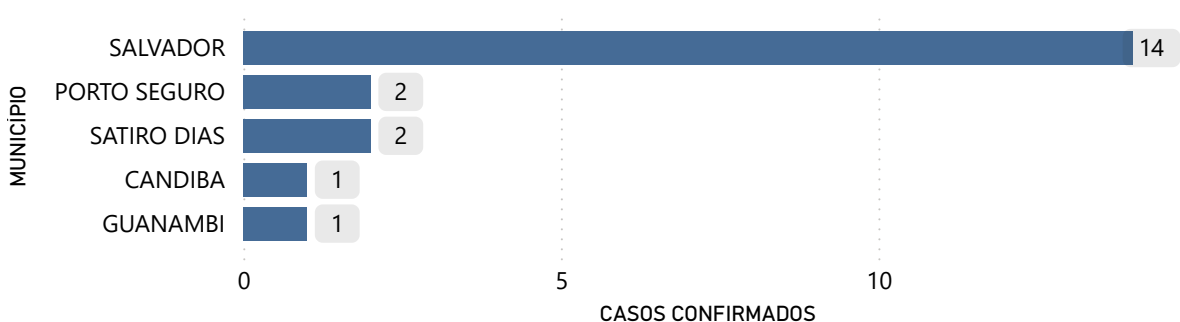
**Distribuição dos casos confirmados de Mpx por município de residência. Bahia, 2023**



**Distribuição dos casos confirmados de Mpx por município de residência. Bahia, 2024**



**Distribuição dos casos confirmados de Mpx por município de residência. Bahia, 2025**



\* Dados parciais. Sujeitos à alteração.

\* Fonte: ESUS SINAN/Gal/Redcap. Dados atualizados até 25/08/2025.

### Distribuição dos casos confirmados de Mpx por faixa etária, Bahia, 2022 - 2025

FAIXA ETÁRIA	2022	2023	2024	2025	Total
▲					
	10	3	5	3	<b>21</b>
<1 ano	0	0	0	0	<b>0</b>
01 a 04 anos	0	0	0	0	<b>0</b>
05 a 09 anos	2	0	0	0	<b>2</b>
10 a 14 anos	0	0	0	0	<b>0</b>
15 a 19 anos	1	0	2	0	<b>3</b>
20 a 29 anos	16	2	18	8	<b>44</b>
30 a 39 anos	29	20	25	7	<b>81</b>
40 a 49 anos	14	5	18	1	<b>38</b>
50 a 59 anos	7	2	1	1	<b>11</b>
60 a 69 anos	0	0	0	0	<b>0</b>
70 a 79 anos	0	0	0	0	<b>0</b>
80+	0	0	0	0	<b>0</b>
<b>Total</b>	<b>79</b>	<b>32</b>	<b>69</b>	<b>20</b>	<b>200</b>

### Distribuição dos casos confirmados de Mpx por raça / cor, Bahia, 2022 - 2025

RACA_COR	2022	2023	2024	2025	Total
▼					
PARDA	8	11	39	11	<b>69</b>
NÃO PREENCHIDO	27	10	0	0	<b>37</b>
AMARELA	17	5	9	3	<b>34</b>
BRANCA	11	1	8	3	<b>23</b>
	10	3	5	3	<b>21</b>
PRETA	6	2	8	0	<b>16</b>
IGNORADO	0	0	0	0	<b>0</b>
INDÍGENA	0	0	0	0	<b>0</b>
<b>Total</b>	<b>79</b>	<b>32</b>	<b>69</b>	<b>20</b>	<b>200</b>

\* Dados parciais. Sujeitos à alteração.

\* Fonte: ESUS SINAN/Gal/Redcap. Dados atualizados até 25/08/2025.

### Distribuição dos casos confirmados de Mpox por Sexo de nascimento, Bahia, 2022 - 2025

SEXO	Total_Confirmados
MASCULINO	169
FEMININO	10
IGNORADO	0
<b>Total</b>	<b>179</b>

### Distribuição dos casos confirmados de Mpox por escolaridade, Bahia, 2022 - 2025

ESCOLA	2022	2023	2024	2025	Total
NÃO INFORMADO	69	29	64	17	<b>179</b>
<b>Total</b>	<b>69</b>	<b>29</b>	<b>64</b>	<b>17</b>	<b>179</b>

\* Dados parciais. Sujeitos à alteração.

\* Fonte: ESUS SINAN/Gal/Redcap. Dados atualizados até 25/08/2025.

## Editorial Boletim Mpox

### **Superintendente de Vigilância e Proteção da Saúde (SUVISA)**

Rivia Mary de Barros

### **Diretoria de Vigilância Epidemiológica (DIVEP)**

Dra. Márcia São Pedro Leal Souza

### **Coordenadora de Coagravos (DIVEP)**

Eleuzina Falcão da Silva Santos

### **Equipe de Desenvolvimento**

Rodrigo Alves Vaz  
Yves Luan do Rosário Moura  
Luan Augusto Mutti Neponoceno

Daniele Ribeiro  
Egivando Santos

### Elaboração de boletim

Carla Lima Martins  
Fabilene Nascimento  
Francisco Lega  
Luana Maria Vital Chaves  
Maria Natividade Melo  
Myllene Almeida

Rose Mary Oliveira  
Sérgio Ricardo Valverde Souza  
Simone Caldas  
Tatiana Carla B Oliveira  
Tiago Jordão  
Zilda Almeida

BOLETIM EPIDEMIOLÓGICO **BAHIA**  
**MPOX**

Secretaria de Saúde do Estado da Bahia – SESAB  
Superintendência de Vigilância e Proteção da Saúde – SUVISA  
Diretoria de Vigilância Epidemiológica da Bahia - DIVEP

