

2024

RBATX

Registro Baiano de Transplantes.



COSET/ Coordenação Estadual de Transplantes



4ª Avenida, 400.
Centro Administrativo da
Bahia/CAB. Salvador.

Registro Baiano de Transplantes.

RBATX-CET-BA 2024- JANEIRO A DEZEMBRO.

APRESENTAÇÃO

O Registro Baiano de Transplante-RBATX, é um relatório estatístico anual do Programa Estadual de Doação e Transplantes de Órgãos da Bahia, que apresenta os dados e resultados obtidos ao longo do ano. Dessa forma, o RBATX oferece uma visão abrangente sobre o número de doadores, transplantes realizados, tipos de órgãos transplantados e outras informações relevantes. Vale salientar que o Relatório também destaca os avanços, desafios e impactos do programa na vida dos pacientes e na sociedade.

O Programa de Doação e Transplantes da Bahia vem recebendo investimento da Gestão Pública Estadual desde 2006, quando ocorreu a primeira reformulação na estrutura organizacional, e até então, cursa em pleno desenvolvimento, colocando a Bahia entre os estados que mais realiza transplante no Norte/Nordeste do Brasil.

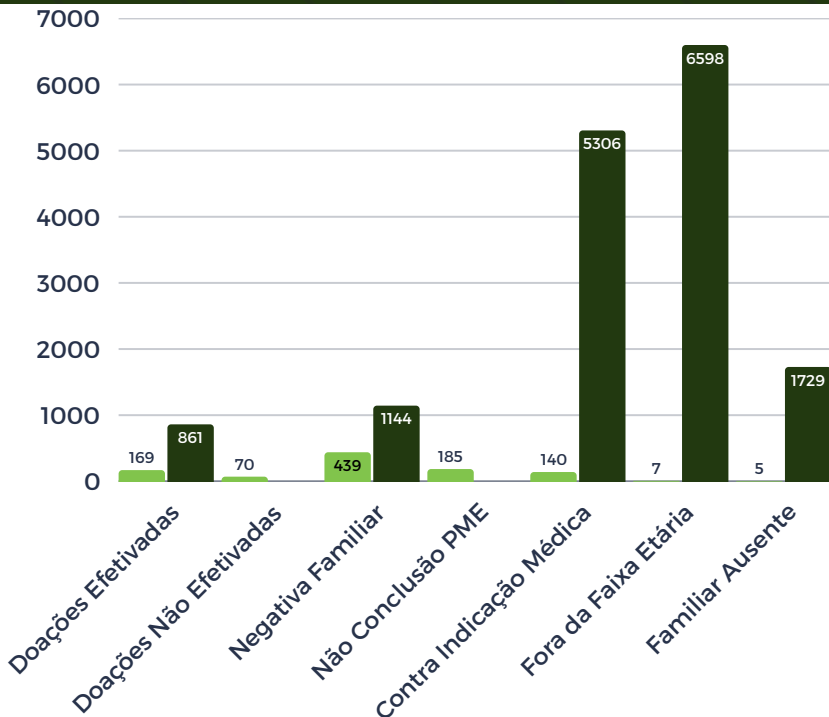
Infelizmente, um problema que ainda preocupa, é sem dúvida a negativa familiar, que apesar de vir em queda nos últimos meses pós pandemia covid-19, ainda registra índices elevados quando comparado a média nacional.

Neste relatório consta ainda a distribuição de hospitais por Organização de Procura de Órgãos(OPO) e os Centros Transplantadores da Bahia. Desejamos boa leitura!

A DOAÇÃO DE ÓRGÃOS SALVA VIDAS.

Registro Baiano de Transplantes.

RBATX-CET-BA 2024- JANEIRO A DEZEMBRO.

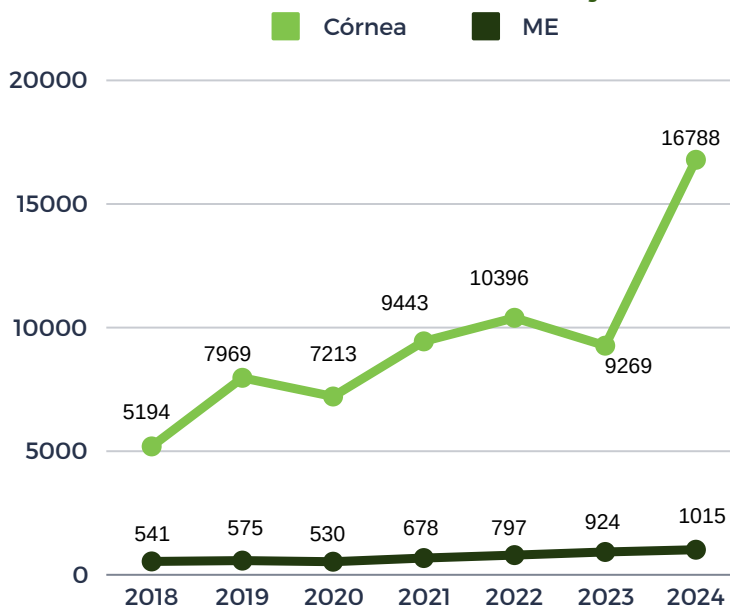


DESFECHO DAS NOTIFICAÇÕES

A Bahia vem registrando crescimento na curva de notificações de Morte Encefálica, porém, ainda registra um índice elevado de negativa familiar e doações não efetivadas. Pontos estes, que vem sendo trabalhados pela gestão estadual.

Notificações Acumuladas	ME- Total:1015	Córnea- Total :16788
Doações Efetivadas	169	861
Doações Não Efetivadas	70	0
Negativa Familiar	439	1144
Não Conclusão PME	185	0
Contra Indicação Médica	140	5306
Fora da Faixa Etária	7	6598
Familiar Ausente	5	1729
Outros: Tempo excedido/Óbito ã informado.Sem Captador.	0	1150

SÉRIE HISTÓRICA NOTIFICAÇÕES



META PARA 2024

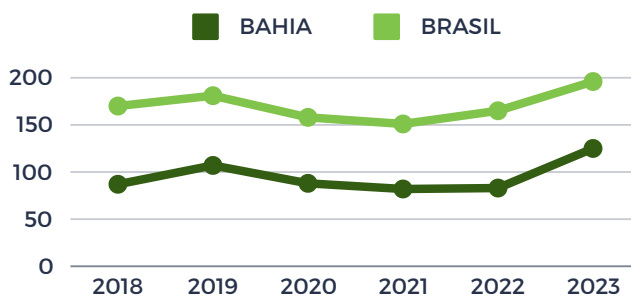
AUMENTAR AS NOTIFICAÇÕES EM 50%. DIMINUIR A NEGATIVA FAMILIAR EM 10%.

Registro Baiano de Transplantes.

RBATX-CET-BA 2024

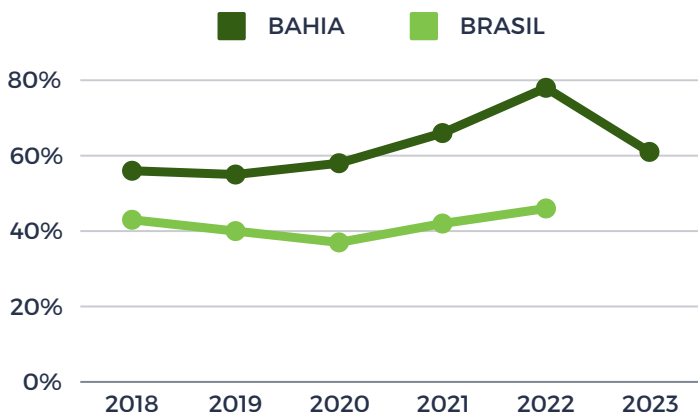
Nº DE DOADORES EFETIVOS POR MILHÃO DE POPULAÇÃO

DADOS	BAHIA	BRASIL
2018	8,7	17,0
2019	10,7	18,1
2020	8,8	15,8
2021	8,2	15,1
2022	8,3	16,5
2023	12,5	19,6



FONTE: REGISTRO BRASILEIRO DE TRANSPLANTES ANO XXIV Nº 3

PERCENTUAL DE RECUSA FAMILIAR PARA DOAÇÃO



FONTE: REGISTRO BRASILEIRO DE TRANSPLANTES ANO XXIV Nº 3

DADOS	BAHIA	BRASIL
2018	56%	43%
2019	55%	40%
2020	58%	37%
2021	66%	42%
2022	78%	46%
2023	61%	DADOS AINDA NÃO PUBLICADOS

META PARA 2024

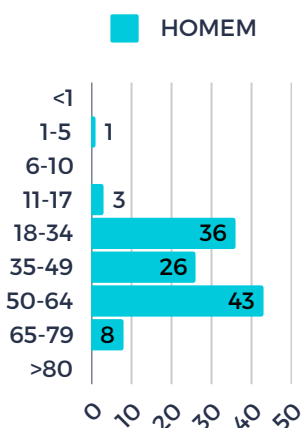

AUMENTAR AS NOTIFICAÇÕES EM 50%. DIMINUIR A NEGATIVA FAMILIAR EM 10%.

Registro Baiano de Transplantes.

RBATX-CET-BA 2024- JANEIRO A DEZEMBRO.

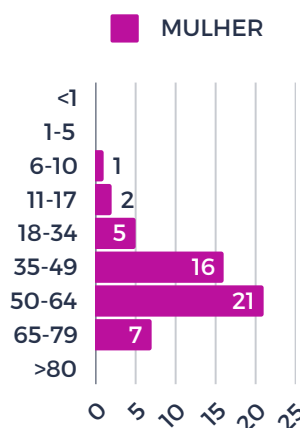

PERFIL DOS DOADORES EFETIVOS

69%



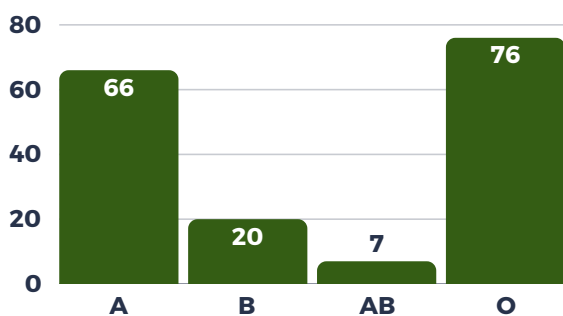
117 HOMENS

31%

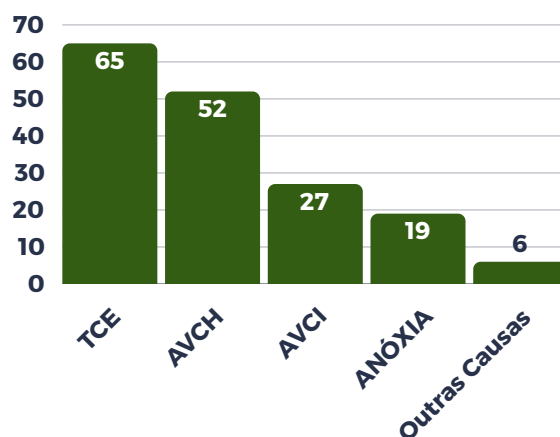


52 MULHERES

GRUPO ABO



CAUSA DO ME



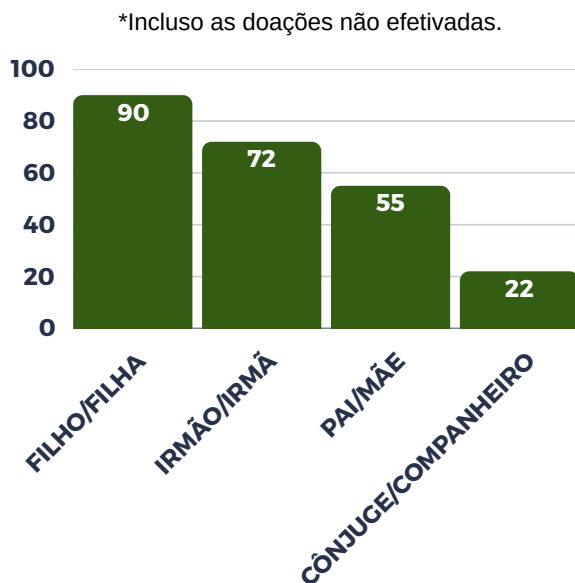
META PARA 2024

AUMENTAR AS NOTIFICAÇÕES EM 50%. DIMINUIR A NEGATIVA FAMILIAR EM 10%.

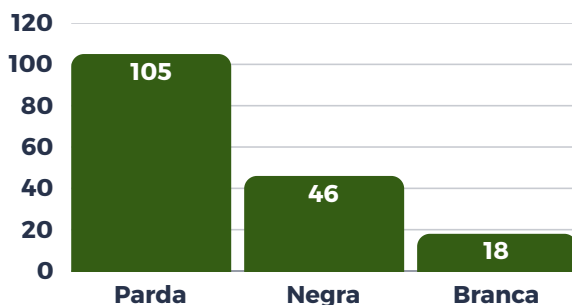
Registro Baiano de Transplantes.

RBATX-CET-BA 2024- JANEIRO A DEZEMBRO.

* FAMILIAR RESPONSÁVEL PELA AUTORIZAÇÃO



RAÇA



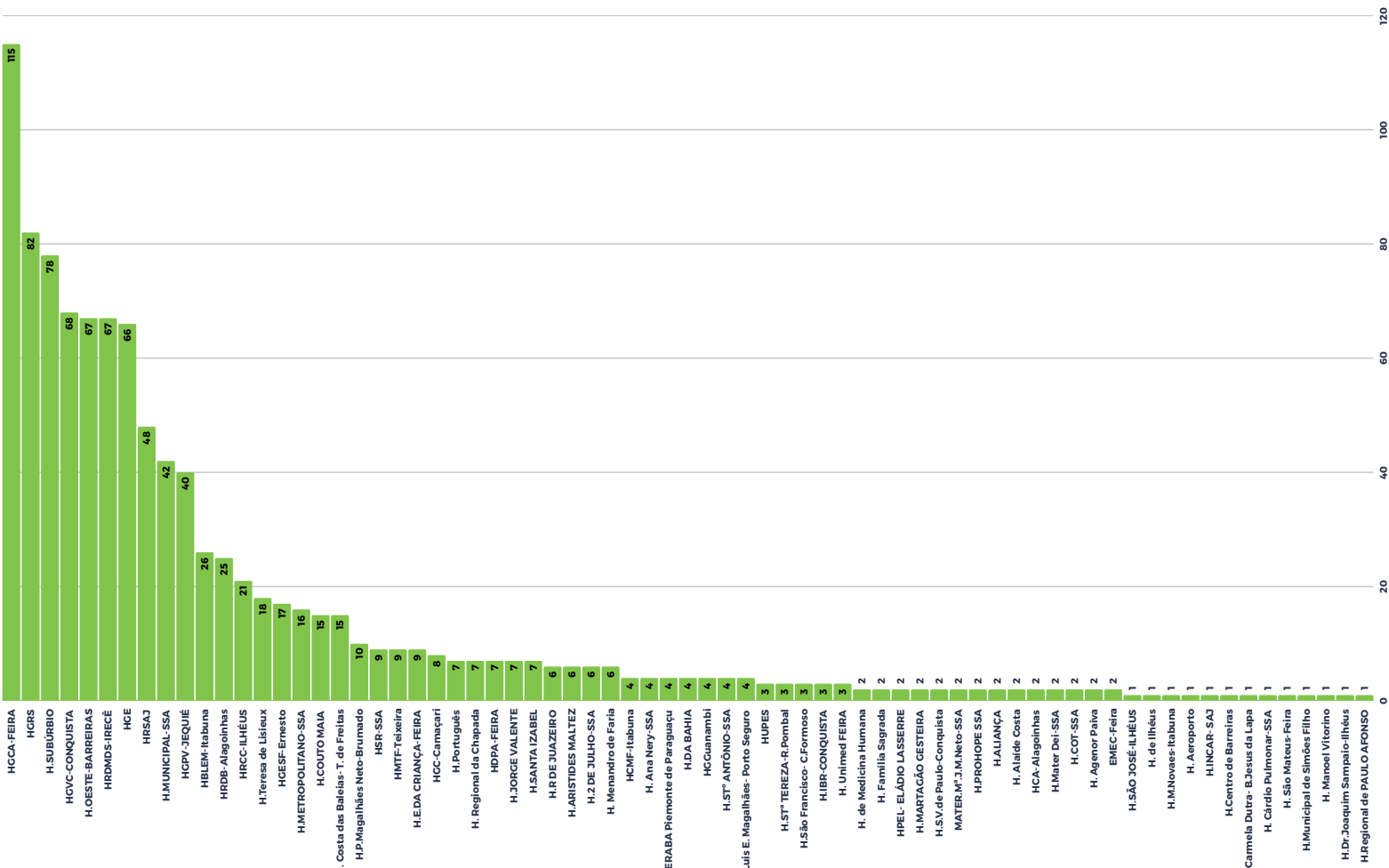
META PARA 2024

AUMENTAR AS NOTIFICAÇÕES EM 50%. DIMINUIR A NEGATIVA FAMILIAR EM 10%.

Registro Baiano de Transplantes.

RBATX-CET-BA 2024- JANEIRO A DEZEMBRO.

NOTIFICAÇÃO DE MORTE ENCEFÁLICA POR HOSPITAL



TOTAL- 1015 NOTIFICAÇÕES

DESFECHO DAS NOTIFICAÇÕES

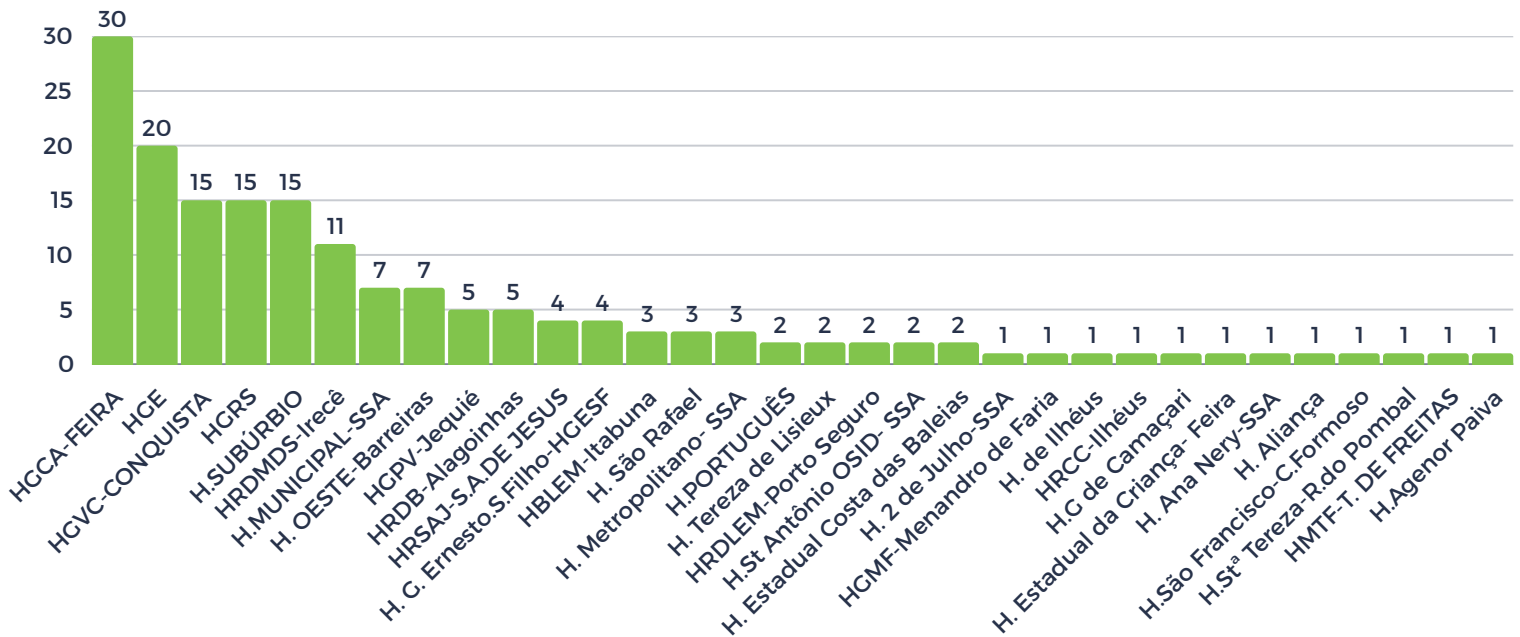
71 Unidades realizaram Notificação em 2024.

O HOSPITAL CLÉRISTON ANDRADE em Feira de Santana é a Unidade com maior número de notificações do Estado.

Registro Baiano de Transplantes.

RBATX-CET-BA 2024- JANEIRO A DEZEMBRO.

DOAÇÃO EFETIVA DE MÚLTIPLOS ÓRGÃOS POR HOSPITAL

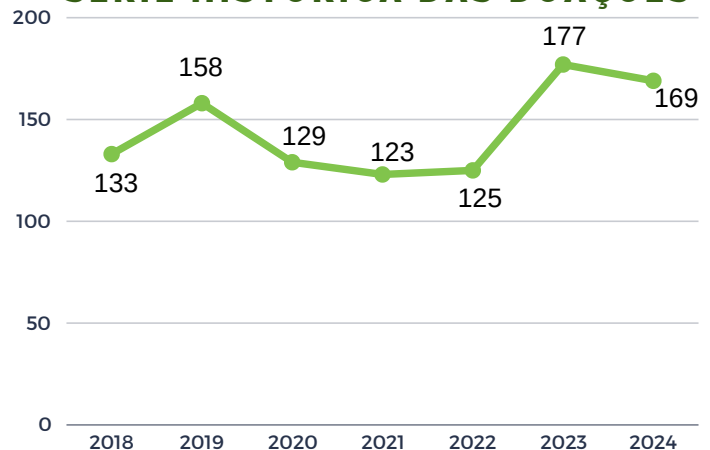


TOTAL- 169 DOAÇÕES

DESFECHO DAS DOAÇÕES

A Bahia com apoio logístico aéreo das Casas Civil e Militar, bem como da cooperação técnica que possui com empresas de transporte rodoviário, conseguiu com sucesso, interiorizar o Programa de Doação e atualmente, realiza o procedimento em todas as regiões do Estado.

SÉRIE HISTÓRICA DAS DOAÇÕES



DESFECHO DAS DOAÇÕES

32 Unidades registraram Doação efetiva em 2024.

O HGCA-Feira de Santana e o HGE-Hospital Geral do Estado são as Unidades com maior número de doações do Estado.

Registro Baiano de Transplantes.

RBATX-CET-BA 2024- JANEIRO A DEZEMBRO.

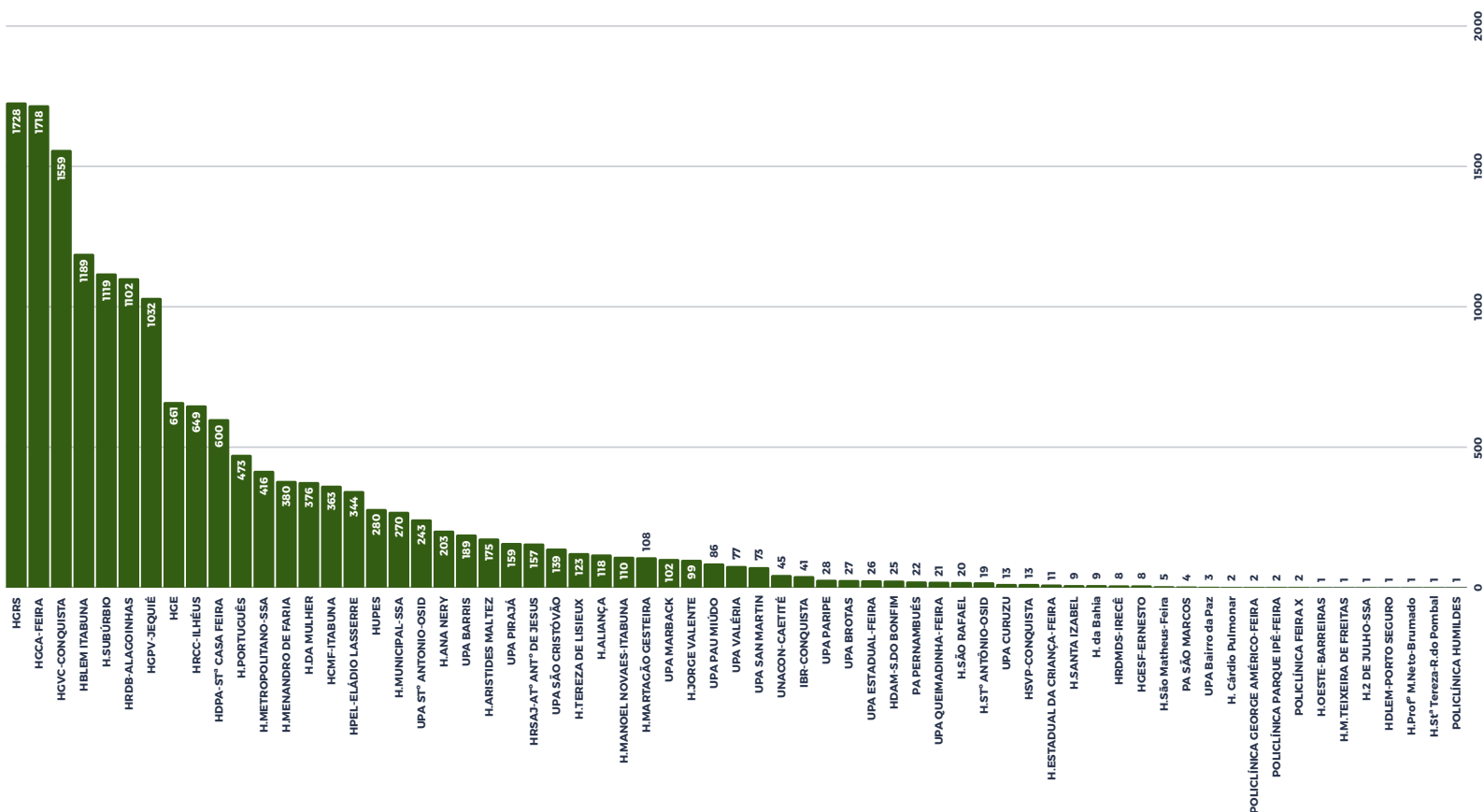
DOAÇÃO EFETIVA DE MÚLTIPLOS ÓRGÃOS POR HOSPITAL

	JAN	FEV	MAR	ABR	MAI	JUN	JUL	AGO	SET	OUT	NOV	DEZ	TOTAL
HGCA-FEIRA DE SANTANA	2	1	4	1	4	2	2	5	2	4	---	3	30
HGE	3	2	2	2	2	1	3	1	1	2	1	---	20
HGVC- Conquista	3	---	1	1	3	1	2	---	3	1	---	---	15
HGRS	2	2	---	---	2	2	4	1	---	1	---	1	15
H.SUBÚRBIO	2	1	---	1	1	---	3	3	1	---	1	2	15
HRDMDS-IRECÊ	5	---	2	---	---	---	1	2	---	---	1	---	11
H.OESTE-BARREIRAS	2	---	1	---	1	1	1	1	---	---	---	---	7
H.MUNICIPAL-SSA	---	1	---	1	---	1	2	---	1	---	1	---	7
HRDB-ALAGOINHAS	2	1	---	---	---	---	---	---	1	---	---	1	5
HGPV-JEQUIÉ	---	1	---	---	1	---	---	---	1	1	---	1	5
HRSAJ-S ° A° de Jesus.	1	---	1	1	---	---	---	---	1	---	---	---	4
H. G. Ernesto.S.Filho-HGESF	1	---	---	---	---	1	---	---	---	---	1	1	4
H.B.L.E.M-ITABUNA	---	---	1	2	---	---	---	---	---	---	---	---	3
HSR-HOSPITAL SÃO RAFAEL	---	1	1	---	---	---	1	---	---	---	---	---	3
H.METROPOLITANO	1	---	---	1	---	---	---	---	1	---	---	---	3
H.Português	1	1	---	---	---	---	---	---	---	---	---	---	2
H.R.D.L.E.M-PORTO SEGURO	---	1	---	1	---	---	---	---	---	---	---	---	2
H.TEREZA DE LISIEUX	---	---	---	---	---	1	1	---	---	---	---	---	2
H. Santo Antônio OSID- SSA	---	1	---	---	---	---	---	---	---	---	1	---	2
H.ESTADUAL DA CRIANÇA-FEIRA	---	---	---	---	---	1	---	---	---	---	1	---	2
HMTF-T.DE FREITAS	1	---	---	---	---	---	---	---	---	---	---	---	1
H. 2 DE JULHO-SSA	---	1	---	---	---	---	---	---	---	---	---	---	1
H. GERAL MENANDRO DE FARIA	---	1	---	---	---	---	---	---	---	---	---	---	1
H. DE ILHÉUS	---	---	1	---	---	---	---	---	---	---	---	---	1
HRCC-ILHÉUS	---	---	---	1	---	---	---	---	---	---	---	---	1
H.GERAL DE CAMAÇARI	---	---	---	---	1	---	---	---	---	---	---	---	1
H.ANA NERY-SSA	---	---	---	---	---	---	1	---	---	---	---	---	1
H. ALIANÇA	---	---	---	---	---	---	---	---	1	---	---	---	1
H. ESTADUAL COSTA DAS BALEIAS	---	---	---	---	---	---	---	---	1	---	---	---	1
H.São Francisco-Campo Formoso	---	---	---	---	---	---	---	---	---	1	---	---	1
H.Santa Tereza- Ribeira do Pombal	---	---	---	---	---	---	---	---	---	1	---	---	1
H. AGENOR PAIVA-SSA	---	---	---	---	---	---	---	---	---	---	---	1	1
TOTAL	26	15	14	12	15	11	21	13	14	11	7	10	169

Registro Baiano de Transplantes.

RBATX-CET-BA 2024- JANEIRO A DEZEMBRO.

NOTIFICAÇÃO DE CÓRNEA(PCR) POR HOSPITAL



TOTAL- 16788 NOTIFICAÇÕES.

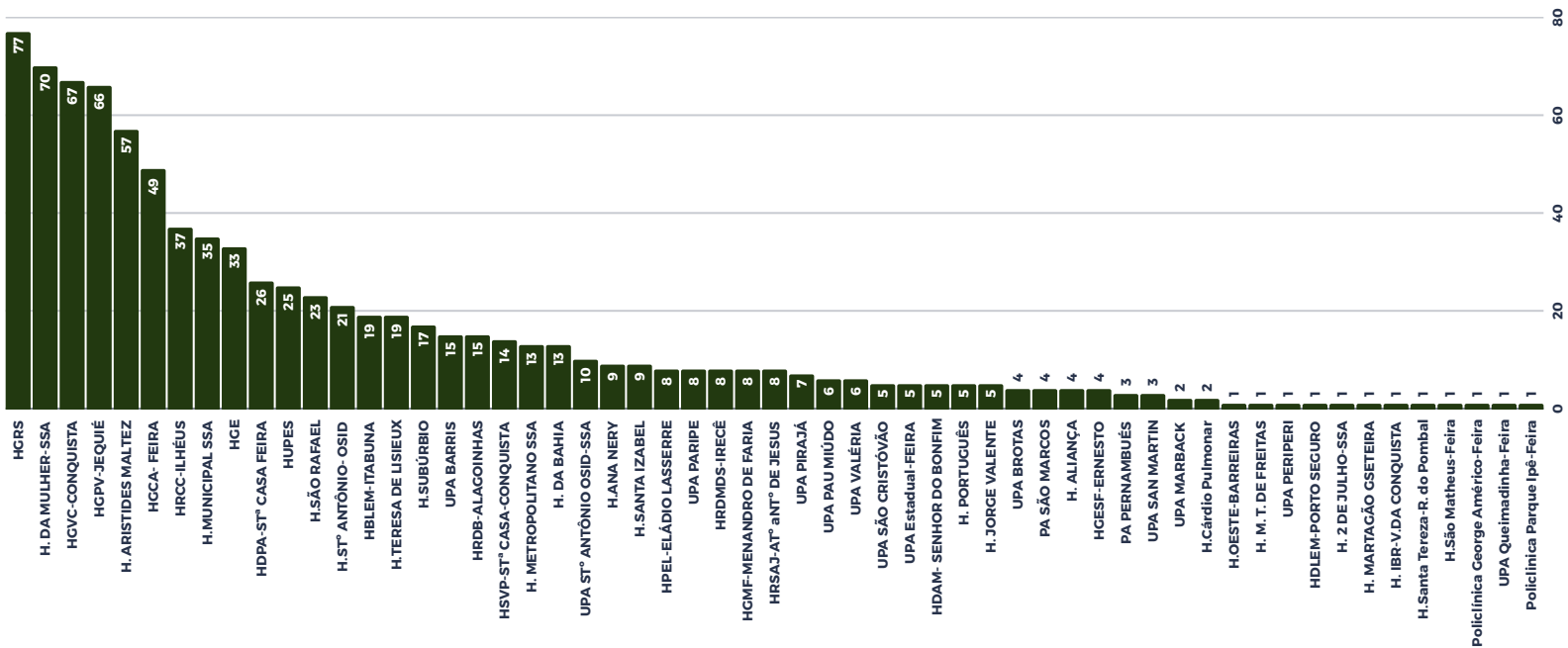
DESFECHO DAS NOTIFICAÇÕES

65 Unidades realizaram Notificação para Doação de Córnea em 2024. O HGCA em Feira de Santana e o HGRS em Salvador são as Unidades com maior número de notificações do Estado.

Registro Baiano de Transplantes.

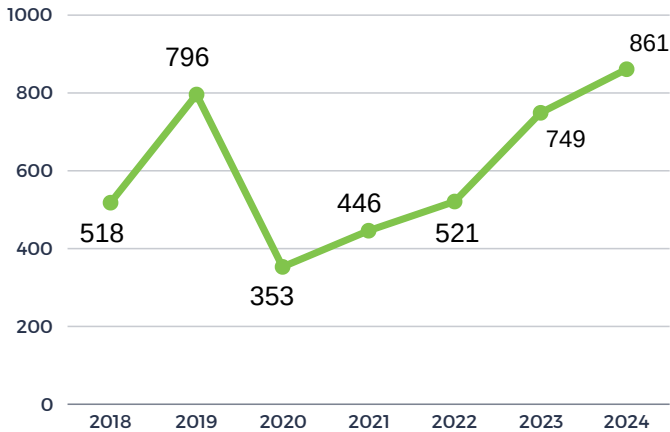
RBATX-CET-BA 2024- JANEIRO A DEZEMBRO.

DOAÇÃO DE CÓRNEA(PCR+ME) POR HOSPITAL



TOTAL- 861 DOAÇÕES

SÉRIE HISTÓRICA DAS DOAÇÕES



DESFECHO DAS DOAÇÕES

Alcançar o status “Fila Zero de Córnea” é a grande meta da Coordenação Estadual de Transplantes e do Banco de Olhos da Bahia, este é um desafio que juntos, profissionais de saúde e sociedade, vamos vencer.

DESFECHO DAS DOAÇÕES

57 Unidades registraram Doação efetiva em 2024.

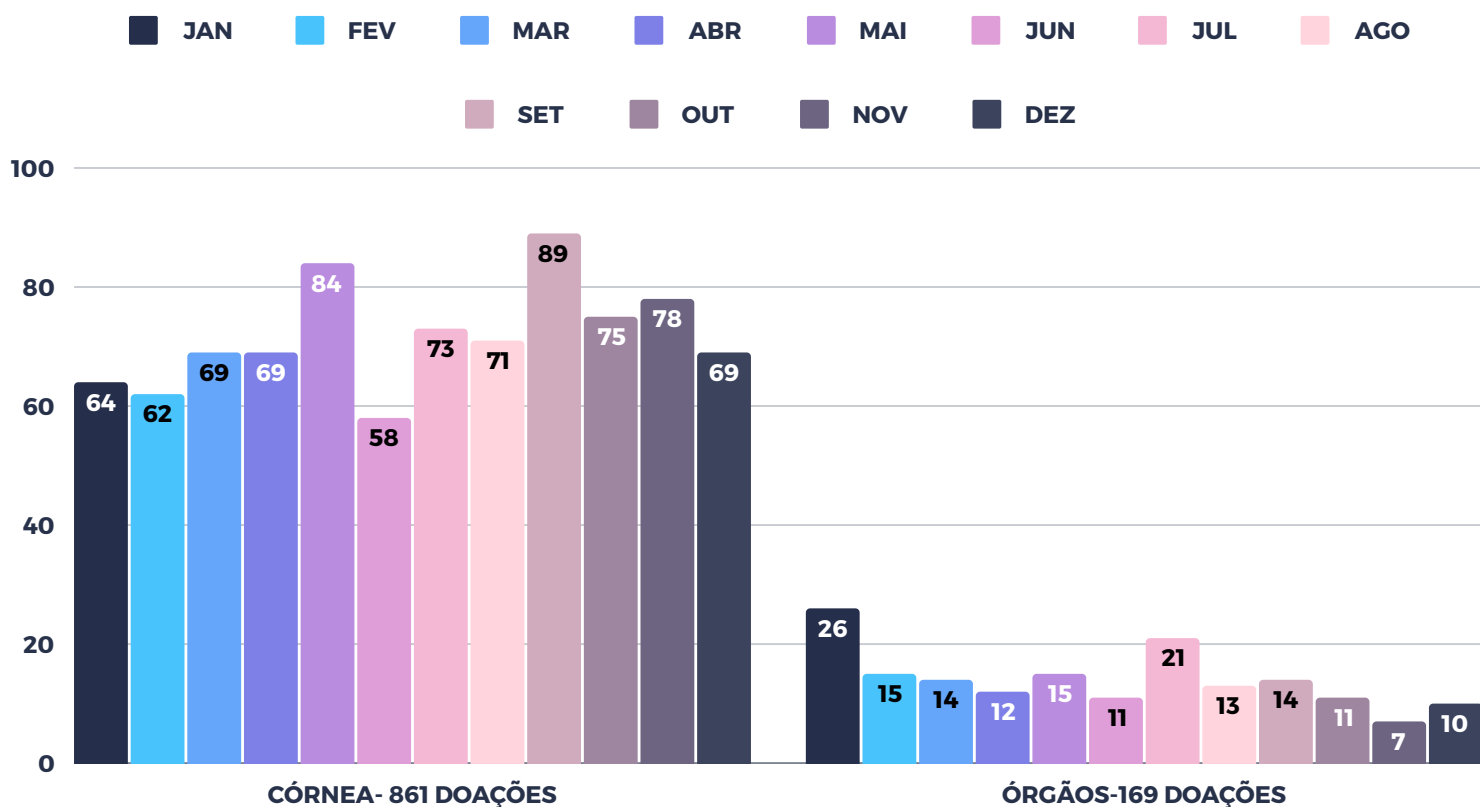
O HGRS e o HGVC registraram o maior número de Doações de Córnea, respectivamente, na capital e no interior do Estado.

Destaque para as UPAS em Salvador, que somam 74 doações de córnea em 2024.

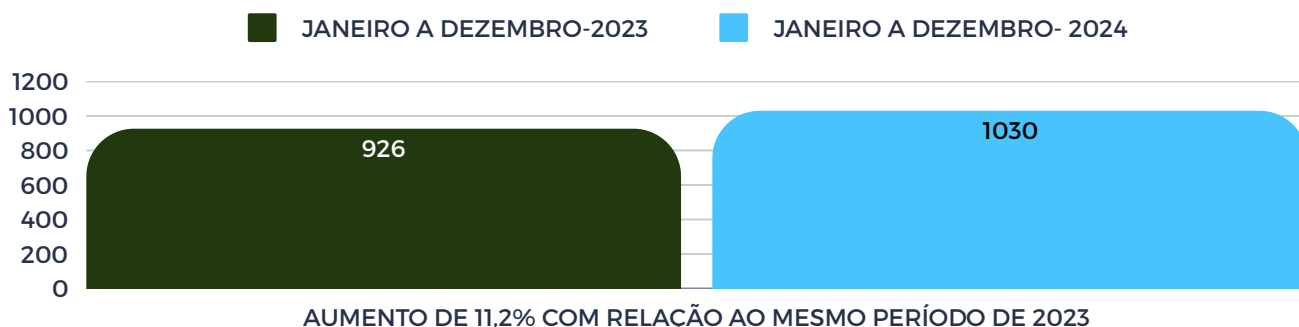
Registro Baiano de Transplantes.

RBATX-CET-BA 2024- JANEIRO A DEZEMBRO.

DOAÇÕES EFETIVAS CÓRNEA E MÚLTIPLOS ÓRGÃOS



DOAÇÕES TOTAL (MO+CÓRNEAS)



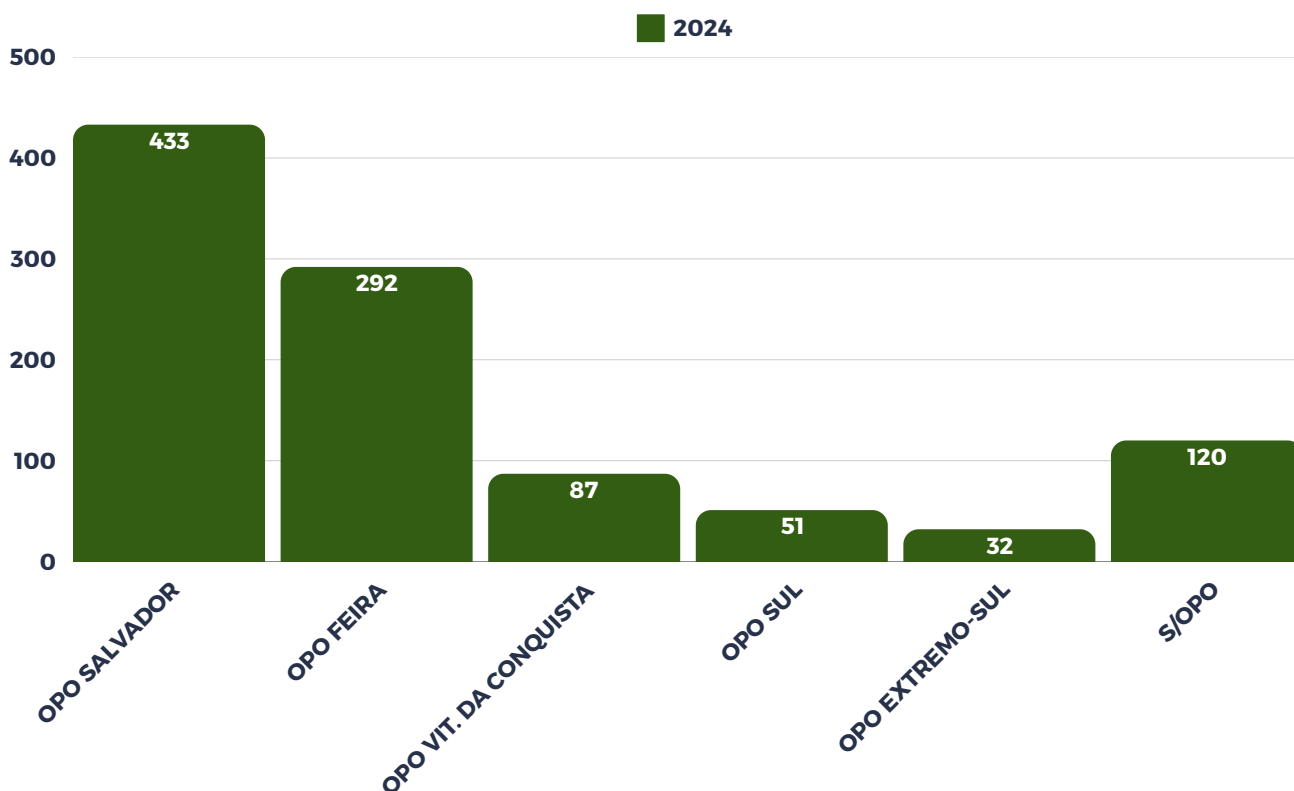
DESFECHO DAS DOAÇÕES

Foram efetivadas 169 Doações de Múltiplos Órgãos e 861 de Córneas em 2024. Das doações de córnea, 748 por PCR e 113 provenientes de doadores com diagnóstico de morte encefálica.

Registro Baiano de Transplantes.

RBATX-CET-BA 2024- JANEIRO A DEZEMBRO.

NOTIFICAÇÃO POR OPO- MORTE ENCEFÁLICA



	JAN	FEV	MAR	ABR	MAI	JUN	JUL	AGO	SET	OUT	NOV	DEZ	TOTAL
OPO SALVADOR	41	39	31	33	41	28	51	46	32	26	34	31	433
OPO FEIRA	33	16	25	20	23	25	30	31	23	17	23	26	292
OPO VIT. DA CONQUISTA	6	8	4	9	7	9	11	3	8	7	8	7	87
OPO SUL	5	5	6	7	5	3	5	2	2	5	5	1	51
OPO EXTREMO-SUL	4	6	1	3	0	1	2	3	5	3	1	3	32
S/OPO	11	11	11	6	11	10	13	10	4	16	10	7	120
TOTAL	100	85	78	78	87	76	112	95	74	74	81	75	1015

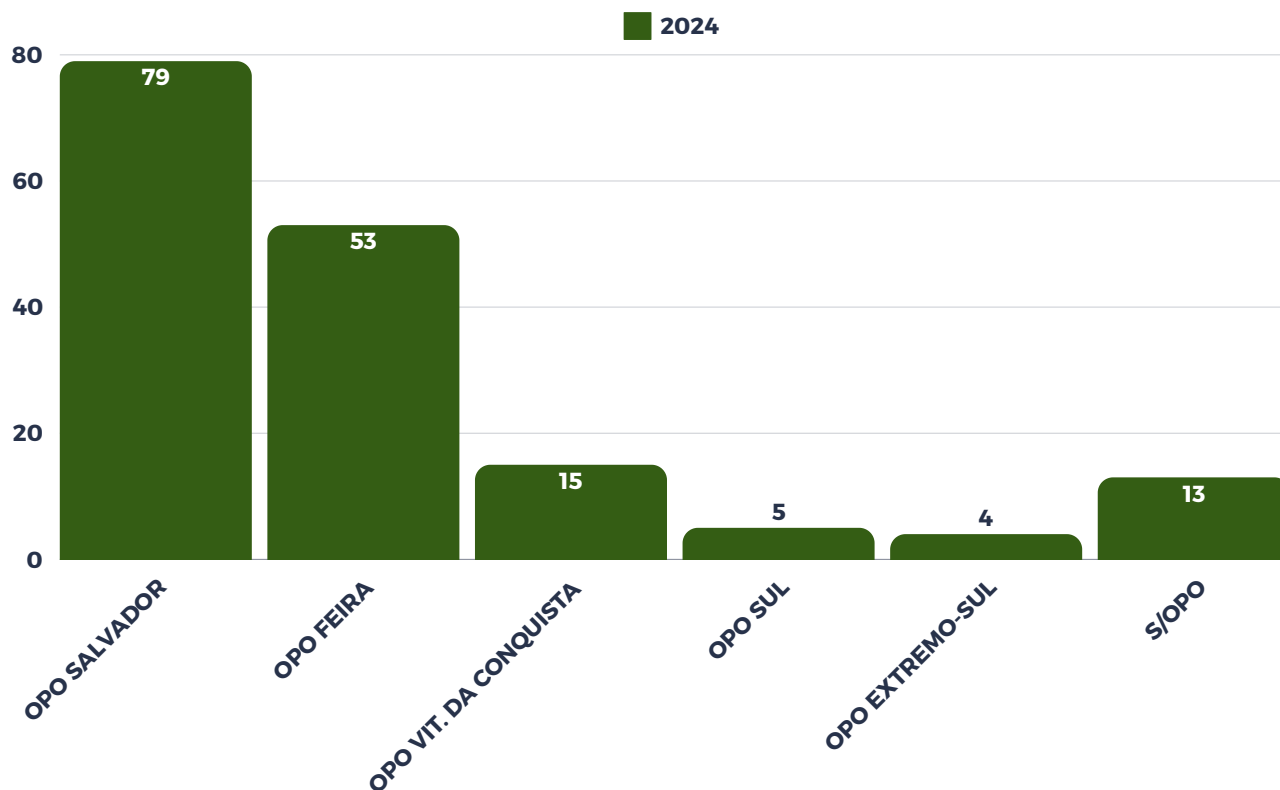
TOTAL- 1015 NOTIFICAÇÕES.

120 NOTIFICAÇÕES, do total, foram realizadas por Unidades sem referência de OPO.

Registro Baiano de Transplantes.

RBATX-CET-BA 2024- JANEIRO A DEZEMBRO.

DOAÇÃO POR OPO- MORTE ENCEFÁLICA



	JAN	FEV	MAR	ABR	MAI	JUN	JUL	AGO	SET	OUT	NOV	DEZ	TOTAL
OPO SALVADOR	10	11	3	5	6	6	15	5	5	3	5	5	79
OPO FEIRA	10	2	7	2	4	3	3	7	4	5	2	4	53
OPO VIT. DA CONQUISTA	3	0	1	1	3	1	2	0	3	1	0	0	15
OPO SUL	0	0	2	3	0	0	0	0	0	0	0	0	5
OPO EXTREMO-SUL	1	1	0	1	0	0	0	0	1	0	0	0	4
S/OPO	2	1	1	0	2	1	1	1	1	2	0	1	13
TOTAL	26	15	14	12	15	11	21	13	14	11	7	10	169

TOTAL- 169 DOAÇÕES.

13 DOAÇÕES, do total, foram realizadas por Unidades sem referência de OPO.

Registro Baiano de Transplantes.

RBATX-CET-BA 2024- JANEIRO A DEZEMBRO.

ANÁLISE QUALITATIVA DOS RESULTADOS POR UNIDADE ADSTRITA A CADA OPO- MÚLTIPLOS ÓRGÃOS

Metodologia utilizada para definição dos índices abaixo relacionados:

- **Notificação:** Número total de notificações;
- **Doação efetiva:** Doações efetivamente realizadas;
- **Doador elegível:** Soma das Recusas, Doação efetiva, Familiar Ausente e Doação não efetivada;
- **Entrevista Familiar:** Soma de todas as famílias entrevistadas, ou seja, Recusa+Doação efetiva+Doação não efetivada;
- **Autorização Familiar:** Soma das Doações efetivas e Doações não efetivadas;
- **C.I.M:** Número de pacientes inelegíveis por contra indicação médica;
- **Familiar Ausente:** Pacientes cuja família não foi localizada;
- **PCR:** Não conclusão do protocolo por Parada Cárdio Respiratória;
- **Doação não efetivada:** Doações não realizadas por condição do doador ou outros impedimentos logísticos;
- **Recusa Familiar:** Número de famílias que recusaram a Doação de Órgãos;
- **Taxa de Conversão:** Número de Autorização Familiar/Entrevista Familiar x 100.

OPO SALVADOR

Hospital Notificante	Not.	Doação Efetiva	Doador Elegível	Entrevista Familiar	Autorização Familiar	C.I.M	Familiar Ausente /Outros	PCR Ñ Con. ME	Doação Não efetivada	Recusa Familiar	Taxa de Conversão
H. São Rafael	9	3	6	6	4	3	---	---	1	2	66,6%
H.Tereza de Lisieux	18	2	8	8	4	6	---	4	2	4	50%
HGRS	82	15	53	52	25	16	2	12	10	27	48%
H.Jorge Valente	7	---	3	3	1	2	---	2	1	2	33,3%
H.Português	7	2	3	3	3	4	---	---	1	0	100%
HGE	66	20	49	47	29	5	2	12	9	18	61,7%
H.Metropolitano	16	3	10	10	6	3	1	2	2	5	60%
H. da Bahia	4	0	3	3	0	---	---	1	---	3	ZERO
HGESF	17	4	11	11	5	2	---	4	1	6	45,4%
H.Couto Maia	15	---	2	2	1	11	---	2	1	1	50%

Registro Baiano de Transplantes.

RBATX-CET-BA 2024- JANEIRO A DEZEMBRO.

OPO SALVADOR

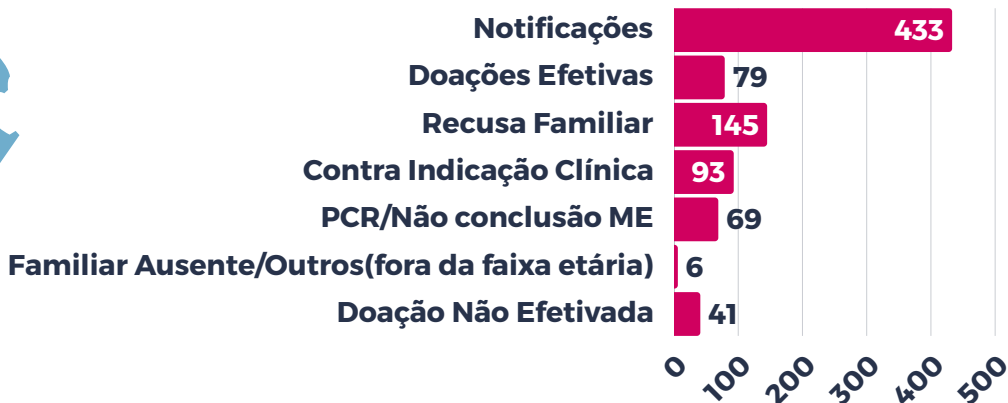
Hospital Notificante	Not.	Doação Efetiva	Doador Elegível	Entrevista Familiar	Autorização Familiar	C.I.M	Familiar Ausente /Outros	PCR Ñ Con. ME	Doação Não efetivada	Recusa Familiar	Taxa de Conversão
H.AEROPORTO	1	---	---	---	---	1	---	---	---	---	---
H.AGENOR PAIVA	2	1	2	2	1	---	---	---	---	1	50%
H.ALAÍDE COSTA	2	0	1	1	0	---	---	1	---	1	ZERO
H.ANA NERY	5	1	3	3	1	2	---	---	---	2	33,3%
H.PROHOPE	2	0	1	1	0	---	---	1	---	1	ZERO
H.FAMÍLIA SAGRADA	2	0	2	2	0	---	---	---	---	2	ZERO
H. MARTAGÃO GESTEIRA	2	0	1	1	0	1	---	---	---	1	ZERO
H.MUNICIPAL	42	7	25	25	11	9	---	8	4	14	44%
H. SUBÚRBIO	78	15	60	60	22	10	1	7	7	38	36,6%
H.STº ANTÔNIO OSID-SSA	4	2	3	3	2	1	---	---	---	1	66,6%
H. 2 DE JULHO	6	1	1	1	1	2	---	3	---	---	100%
H. ALIANÇA	2	1	2	2	2	---	---	---	1	---	100%
H. MEDICINA HUMANA-CANDEIAS	2	---	0	---	---	1	---	1	---	---	---
H. COT-CANELA	2	0	1	1	0	---	---	1	---	1	ZERO
H. MANOEL VITORINO	1	---	---	---	---	---	---	1	---	---	---
H.MUNICIPAL DE SIMÕES FILHO	1	---	---	---	---	---	---	1	---	---	---

Registro Baiano de Transplantes.

RBATX-CET-BA 2024- JANEIRO A DEZEMBRO.

OPO SALVADOR

Hospital Notificante	Not.	Doação Efetiva	Doador Elegível	Entrevista Familiar	Autorização Familiar	C.I.M	Familiar Ausente /Outros	PCR Ñ Con. ME	Doação Não efetivada	Recusa Familiar	Taxa de Conversão
HGMF-MENANDRO	6	1	4	4	1	---	---	2	---	3	25%
MATERNIDADE JOSÉ MARIA DE MAGALHÃES NETO	2	0	1	1	0	1	---	---	---	1	ZERO
HPEL-ELÁDIO	2	---	1	1	0	---	---	1	---	1	ZERO
H.SANTA IZABEL	7	---	2	2	1	4	---	1	1	1	50%
HUPES	4	---	1	1	0	2	---	1	---	1	ZERO
HAM-MALTEZ	6	---	---	---	---	5	---	1	---	---	---
HGC-CAMAÇARI	8	1	6	6	1	2	---	---	---	5	16.6%
CÁRDIO PULMONAR	1	0	1	1	0	---	---	---	---	1	ZERO
H.MATER DEI	2	0	2	2	0	---	---	---	---	2	ZERO
TOTAL	433	79	267	265	120	93	6	69	41	145	45,2% Média

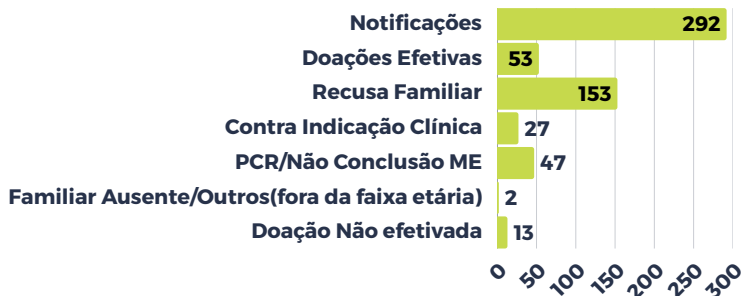


Registro Baiano de Transplantes.

RBATX-CET-BA 2024- JANEIRO A DEZEMBRO.

OPO FEIRA

Hospital Notificante	Not.	Doação Efetiva	Doador Elegível	Entrevista Familiar	Autorização Familiar	C.I.M	Familiar Ausente /Outros	PCR Ñ Con. ME	Doação Não efetivada	Recusa Familiar	Taxa de Conversão
HGCA- Clériston Andrade	117	30	82	82	34	14	---	21	4	48	41,4%
HRSAJ-StºAntônio	48	4	40	40	8	3	1	4	4	32	20%
HRDB-Alagoinhas	25	5	21	21	6	1	---	3	2	15	28,5%
HRDMDS-Irecê	67	11	55	55	13	1	1	10	2	42	23,6%
H.E.da Criança-Feira	9	2	7	7	2	---	---	2	---	5	28,5%
H.Unimed-Feira	3	---	1	1	0	2	---	---	---	1	ZERO
H. Regional Piemonte do Paraguaçu-Itaberaba	3	---	2	2	1	---	---	1	1	1	50%
HDP(A)SCM-Feira	7	0	3	3	0	3	0	1	0	3	ZERO
H.Stª Tereza-Ribeira do Pombal	3	1	1	1	1	---	---	2	---	---	100%
H.da Chapada-SEABRA	7	0	5	5	0	---	---	2	---	5	ZERO
H.SÃO MATEUS-F.DE SANTANA	1	0	0	---	---	---	---	1	---	---	---
EMEC	2	0	0	0	---	1	1	---	---	---	---
TOTAL	292	53	218	218	65	27	2	47	13	153	29,8% Média

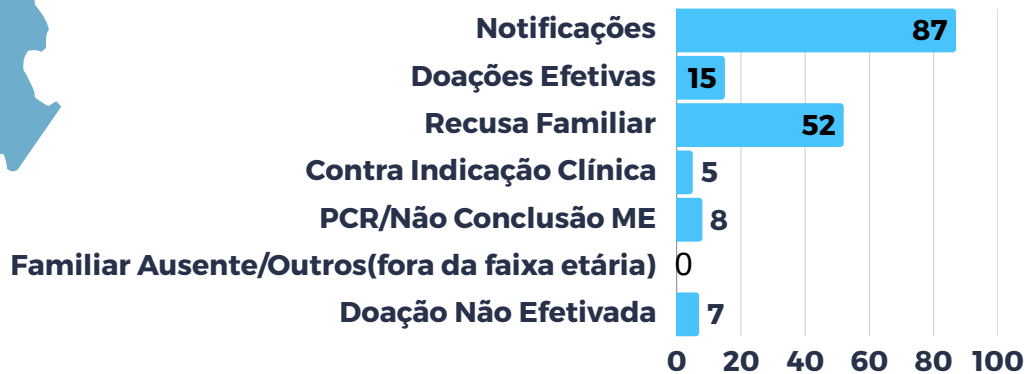


Registro Baiano de Transplantes.

RBATX-CET-BA 2024- JANEIRO A DEZEMBRO.

OPO CONQUISTA

Hospital Notificante	Not.	Doação Efetiva	Doador Elegível	Entrevista Familiar	Autorização Familiar	C.I.M	Familiar Ausente /Outros	PCR Ñ Con. ME	Doação Não efetivada	Recusa Familiar	Taxa de Conversão
HGVC-Conquista	68	15	61	61	21	4	---	3	6	40	34,4%
H.G de Guanambi	4	0	2	2	1	---	---	2	1	1	50%
IBR-Conquista	3	0	3	3	0	---	---	---	---	3	ZERO
H. Prof. Magalhães Neto-Brumado	10	0	7	7	0	---	---	3	---	7	ZERO
HSVP- Santa Casa Conquista	2	---	1	1	0	1	---	---	---	1	ZERO
TOTAL	87	15	74	74	22	5	---	8	7	52	29,7% Média

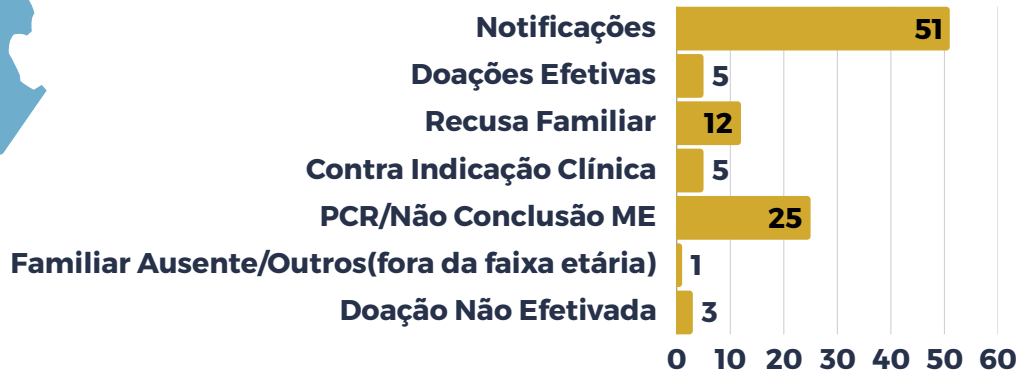


Registro Baiano de Transplantes.

RBATX-CET-BA 2024- JANEIRO A DEZEMBRO.

OPO SUL

Hospital Notificante	Not.	Doação Efetiva	Doador Elegível	Entrevista Familiar	Autorização Familiar	C.I.M	Familiar Ausente /Outros	PCR Ñ Con. ME	Doação Não efetivada	Recusa Familiar	Taxa de Conversão
HBLEM-Itabuna	22	3	12	12	5	1	---	9	2	7	41,6%
HRCC-Ilhéus	21	1	6	6	2	3	1	11	1	4	33,3%
HCMF-SCM-Itabuna	4	---	---	---	---	1	---	3	---	---	---
H.São José Ilhéus	1	---	---	---	---	---	---	1	---	---	---
H. de Ilhéus	1	1	1	1	1	---	---	---	---	---	100%
H.Manoel Novaes-Itabuna	1	---	---	---	---	---	---	1	---	---	---
H.Materno infantil Dr. Joaquim Sampaio-Ilhéus	1	0	1	1	0	---	---	---	---	1	ZERO
TOTAL	51	5	20	20	8	5	1	25	3	12	40% Média

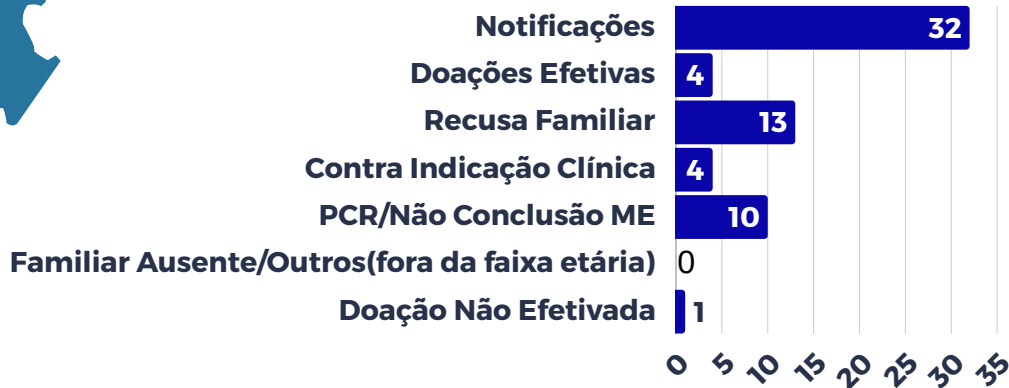
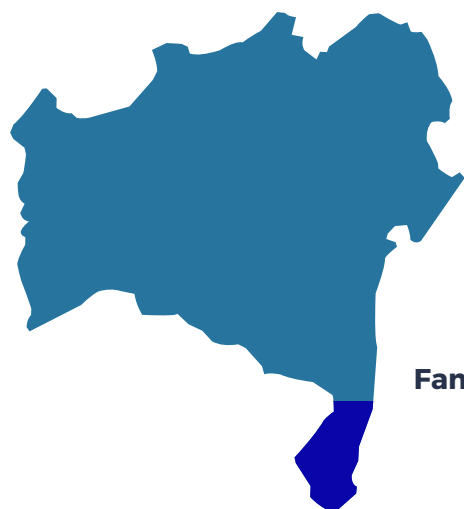


Registro Baiano de Transplantes.

RBATX-CET-BA 2024- JANEIRO A DEZEMBRO.

OPO EXTREMO SUL

Hospital Notificante	Not.	Doação Efetiva	Doador Elegível	Entrevista Familiar	Autorização Familiar	C.I.M	Familiar Ausente /Outros	PCR Ñ Con. ME	Doação Não efetivada	Recusa Familiar	Taxa de Conversão
HMTF- Teixeira de Freitas	9	1	7	7	2	---	---	2	1	5	28,5%
HRLEM- Porto Seguro	8	2	3	3	2	1	---	4	---	1	66,6%
H. Costa das Baleias- Teixeira de Freitas	15	1	8	8	1	3	---	4	---	7	12,5%
TOTAL	32	4	18	18	5	4	---	10	1	13	27,7% Média

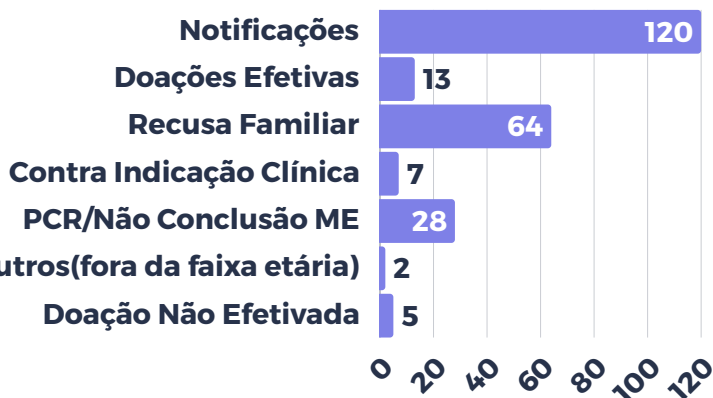
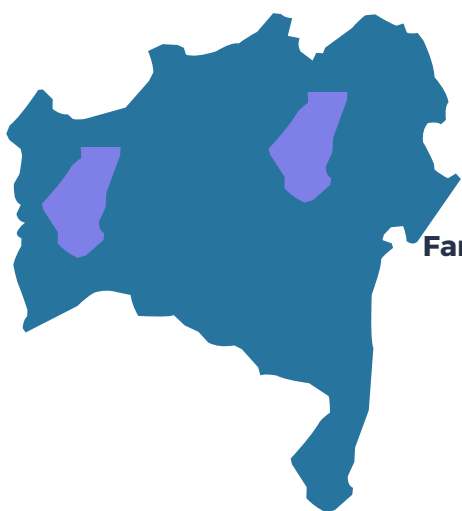


Registro Baiano de Transplantes.

RBATX-CET-BA 2024- JANEIRO A DEZEMBRO.

UNIDADES SEM OPO

Hospital Notificante	Not.	Doação Efetiva	Doador Elegível	Entrevista Familiar	Autorização Familiar	C.I.M	Familiar Ausente /Outros	PCR Ñ Con . ME	Doação Não efetivada	Recusa Familiar	Taxa de Conversão
H.OESTE (BARREIRAS)	67	7	44	44	9	4	---	19	2	35	20,4%
HGPV-JEQUIÉ	40	5	31	31	8	2	2	5	3	23	25,8%
H. Regional de Juazeiro	6	0	4	4	0	1	---	1	---	4	ZERO
H. Centro de Barreiras	1	0	1	1	0	---	---	---	---	1	ZERO
H. Carmela Dutra-Bom Jesus da Lapa	1	---	---	---	---	---	---	1	---	---	---
H. São Francisco-Campo Formoso	4	1	2	2	1	---	---	1	---	1	50%
H. Regional de Paulo Afonso	1	---	---	---	---	---	---	1	---	---	---
TOTAL	120	13	82	82	18	7	2	28	5	64	21,9% Média

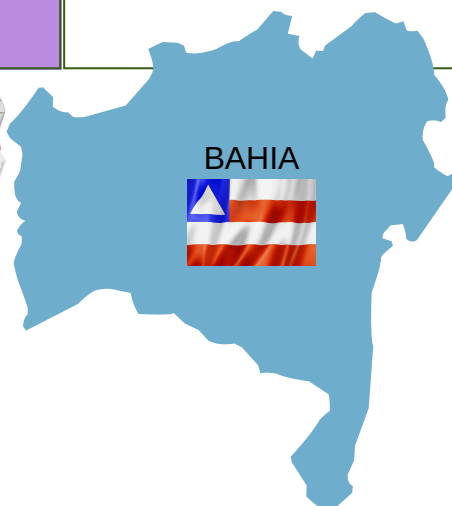
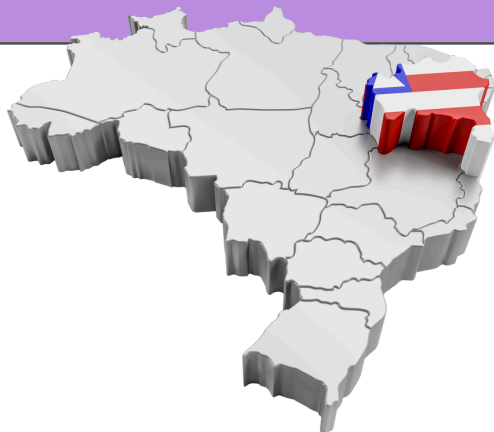


Registro Baiano de Transplantes.

RBATX-CET-BA 2024- JANEIRO A DEZEMBRO.

TAXA DE CONVERSÃO POR OPO

OPO	Taxa de Conversão
OPO SALVADOR SALVADOR E REGIÃO METROPOLITANA	45,2%
OPO SUL ITABUNA ILHÉUS	40%
OPO FEIRA FEIRA DE SANTANA ALAGOINHAS RIBEIRA DO POMBAL SANTO ANTÔNIO DE JESUS IRECÊ SEABRA ITABERABA	29,8%
OPO CONQUISTA VITÓRIA DA CONQUISTA BRUMADO ITAPETINGA GUANAMBI	29,7%
OPO EXTREMO SUL TEIXEIRA DE FREITAS PORTO SEGURO	27,7%
UNIDADES SEM OPO BARREIRAS JEQUIÉ JUAZEIRO BOM JESUS DA LAPA CAMPO FORMOSO PAULO AFONSO	21,9%



Registro Baiano de Transplantes.

RBATX-CET-BA 2024- JANEIRO A DEZEMBRO.

ANÁLISE QUALITATIVA DOS RESULTADOS POR UNIDADE ADSTRITA A CADA OPC-CÓRNEA

Metodologia utilizada para definição dos índices abaixo relacionados:

- **Notificação:** Número total de notificações;
- **Doação efetiva:** Doações efetivamente realizadas;
- **Doador elegível:** Número de Recusa+Doações efetivas+Outros;
- **Entrevista Familiar:** Soma de todas as famílias entrevistadas, ou seja, Recusa+Doação efetiva;
- **C.I.M:** Número de pacientes inelegíveis por contra indicação médica;
- **Familiar Ausente:** Pacientes cuja família não foi localizada;
- **Fora da Faixa etária:** Pacientes inelegíveis por idade fora da faixa, entre 2 e 70 anos;
- **Recusa Familiar:** Número de famílias que recusaram a Doação de Córnea;
- **Outros:** Equipe ã foi informada do óbito/Problemas logísticos
- **Taxa de Conversão:** Número de Doação Efetiva/Entrevista Familiar x 100.
- **A análise qualitativa para Córnea é feita apenas das Unidades que realizam busca ativa de possíveis doadores de córnea.**

OPC CAPTAVISÃO

Hospital Notificante	Not.	Doação Efetiva	C.I.M	Familiar Ausente	Fora da Faixa etária	Doador Elegível	Entrevista Familiar	Recusa Familiar	Outros	Taxa de Conversão
HGRS	1728	77	686	171	692	179	156	79	23	49,3%
HUPES	280	25	168	15	57	40	40	15	---	62,5%
H. Martagão Gesteira	108	1	34	5	63	6	6	5	---	16,6%
HGE	661	33	123	237	178	123	61	28	62	54%
H.Português	473	5	99	3	349	22	9	4	13	55,5%
H.Ana Nery	203	9	77	29	76	21	20	11	1	45%
H.Jorge Valente	99	5	32	11	46	10	10	5	---	50%
H.Subúrbio	1119	17	232	223	423	241	32	15	209	53,1%
H.Eládio Lasserre	344	8	126	70	135	13	13	5	---	61,5%
H.Menandro de Faria	380	8	118	138	97	27	27	19	---	29,6%
H. Aliança	118	4	20	---	93	5	5	1	---	80%

Registro Baiano de Transplantes.

RBATX-CET-BA 2024- JANEIRO A DEZEMBRO.

OPC CAPTAVISÃO

Hospital Notificante	Not.	Doação Efetiva	C.I.M	Familiar Ausente	Fora da Faixa etária	Doador Elegível	Entrevista Familiar	Recusa Familiar	Outros	Taxa de Conversão
H. da Mulher	376	70	122	33	34	188	187	117	1	37,4%
H.Municipal SSA	270	35	140	8	64	58	56	21	2	62,5%
H.Tereza de Lisieux	123	19	65	16	4	38	38	19	---	50%
UPA PARIPE	28	8	10	1	3	14	14	6	---	57,1%
UPA SÃO CRISTÓVÃO	139	5	41	11	59	28	27	22	1	18,5%
UPA MARBACK	102	2	18	16	50	18	18	16	---	11,1%
UPA BARRIS	189	15	68	19	74	28	28	13	---	53,5%
UPA PAU MIÚDO	86	6	32	4	39	11	11	5	---	54,5%
UPA STº ANTÔNIO-OSID	243	10	90	12	102	39	39	29	---	25,6%
PA PERNAMBUÉS	22	3	7	0	9	6	6	3	---	50%
UPA PIRAJÁ	159	7	60	23	47	29	29	22	---	24,1%
H.Metropolitano	416	13	238	11	135	32	32	19	---	40,6%
UPA SAN MARTIN	73	3	32	1	26	14	14	11	---	21,4%
UPA VALÉRIA	77	6	19	3	32	23	23	17	---	26%
H Aristides Maltez	175	57	25	27	5	122	117	60	1	48,7%
UPA Curuzu	13	---	4	1	5	3	3	3	---	ZERO
UPA Brotas	27	4	7	---	10	10	10	6	---	40%
TOTAL	8031	455	2693	1088	2907	1348	1031	576	313	44,1% MÉDIA

Registro Baiano de Transplantes.

RBATX-CET-BA 2024- JANEIRO A DEZEMBRO.

OPC CONQUISTA

Hospital Notificante	Not.	Doação Efetiva	C.I.M	Familiar Ausente	Fora da Faixa etária	Doador Elegível	Entrevista Familiar	Recusa Familiar	Outros	Taxa de Conversão
HGVC-CONQUISTA	1560	67	488	10	698	363	234	167	129	28,6%
IBR CONQUISTA	40	1	0	0	23	17	17	16	0	5,9%
TOTAL	1600	68	488	10	721	380	251	183	129	27% MÉDIA

Não recebemos relatório para consolidação e análise qualitativa das demais Unidades que possuem cobertura da OPC Conquista e que realizam notificação de possíveis doadores de córnea(PCR).

Registro Baiano de Transplantes.

RBATX-CET-BA 2024- JANEIRO A DEZEMBRO.

UNIDADES SEM OPC

Hospital Notificante	Not.	Doação Efetiva	C.I.M	Familiar Ausente	Fora da Faixa etária	Doador Elegível	Entrevista Familiar	Recusa Familiar	Outros	Taxa de Conversão
HBLEM ITABUNA	1188	19	393	159	553	68	48	29	20	39,5%
HRCC-ILHÉUS	649	37	193	35	261	160	116	79	44	31,9%
HCMF-ITABUNA	363	0	194	6	150	13	13	13	---	ZERO
H.MANOEL NOVAES-ITABUNA	110	---	14	0	96	0	---	---	---	---
HRDB-ALAGOINHAS	1105	15	263	300	468	68	38	23	30	39,4%
HGPV-JEQUIÉ	1032	66	247	27	471	287	130	64	157	50,7%
HDAM- SENHOR DO BONFIM	25	5	5	0	15	5	5	0	---	100%
HDP- FEIRA	608	26	221	8	198	181	84	58	97	31%
HGCA-FEIRA	1718	49	426	90	622	444	114	65	330	43%
UNACON- CAETITÉ	45	---	45	---	---	---	---	---	---	---
HRSAJ	157	8	76	4	62	15	15	7	---	53,3%
TOTAL	7000	225	2077	629	2906	1241	563	338	678	40% MÉDIA

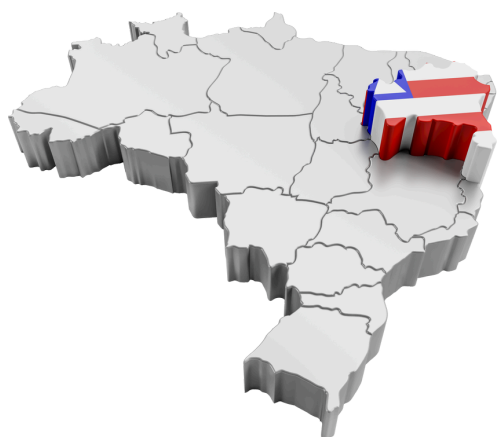
Os dados das Unidades que não realizam busca ativa para possíveis doadores de córnea por coração parado, são acrescidas às doações e notificações na efetivação das doações de córnea por ME.

Registro Baiano de Transplantes.

RBATX-CET-BA 2024- JANEIRO A DEZEMBRO.

TAXA DE CONVERSÃO POR OPC

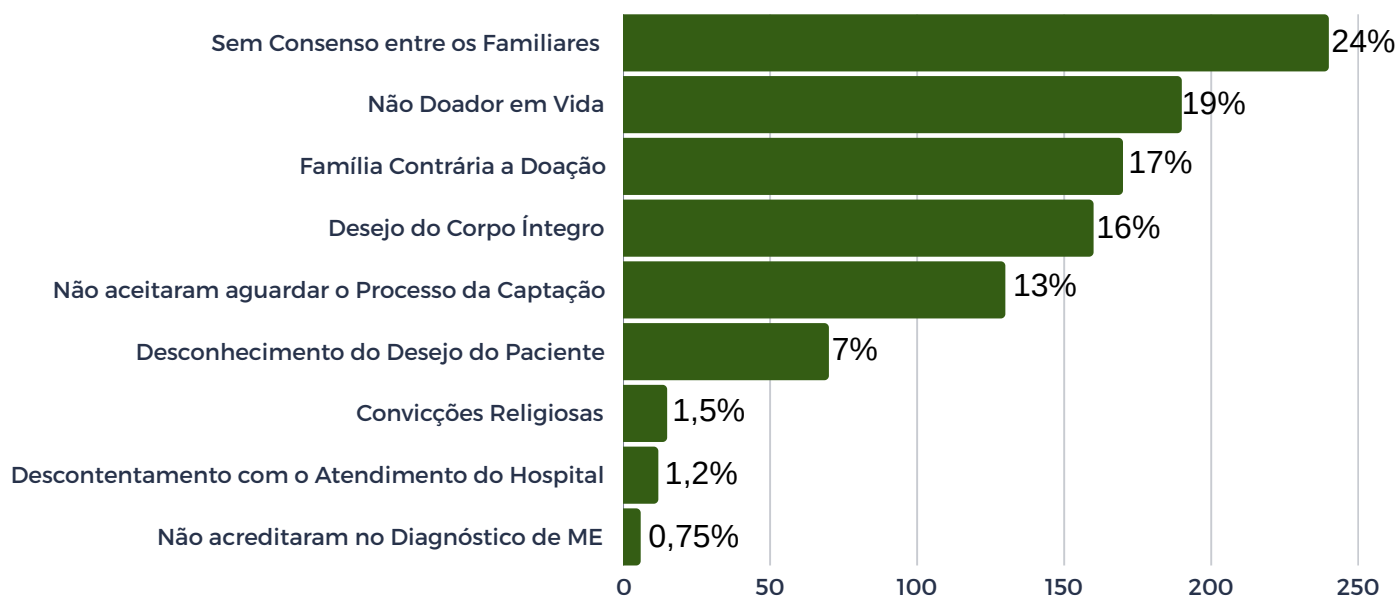
OPC	Taxa de Conversão
OPC CAPTAVISÃO SALVADOR E REGIÃO METROPOLITANA	44,1%
OPC CONQUISTA VITÓRIA DA CONQUISTA	27%
UNIDADES SEM OPC HGPV(JEQUIÉ) FEIRA DE SANTANA ALAGOINHAS ITABUNA ILHÉUS SENHOR DO BONFIM SANTO ANTÔNIO DE JESUS CAETITÉ	40%



Registro Baiano de Transplantes.

RBATX-CET-BA 2024- JANEIRO A DEZEMBRO.

CAUSAS DE RECUSA DE DOAÇÃO DE ÓRGÃOS



Nº ABSOLUTO	JAN	FEV	MAR	ABR	MAI	JUN	JUL	AGO	SET	OUT	NOV	DEZ	TOTAL
SEM CONSENTO ENTRE OS FAMILIARES	8	7	6	8	10	7	16	10	6	10	7	10	105
DESEJO DO CORPO ÍNTEGRO	5	6	7	7	5	5	8	4	2	4	8	6	67
NÃO DOADOR EM VIDA	8	5	7	4	6	9	6	8	7	5	9	7	81
FAMÍLIA CONTRÁRIA À DOAÇÃO	7	5	5	2	3	4	7	10	3	7	15	6	74
Ñ ACEITARAM AGUARDAR O PROCESSO DA CAPTAÇÃO	3	3	4	4	3	5	7	7	7	4	3	5	55
DESCONHECIMENTO DO DESEJO DO PACIENTE	4	5	2	---	2	---	6	1	2	4	3	4	33
CONVICÇÕES RELIGIOSAS	2	1	---	2	---	---	---	---	---	---	1	---	6
DESCONTENTAMENTO COM O ATENDIMENTO DO HOSPITAL	1	---	---	1	1	---	---	1	---	1	---	---	5
Ñ ACREDITARAM NO DIAGNÓSTICO DE ME	1	---	---	---	1	---	---	1	---	---	---	---	3
Ñ TEVE A CAUSA REGISTRADA	---	---	---	---	---	---	1	---	2	1	2	1	7
TOTAL	39	32	31	28	31	30	51	42	29	36	48	39	436

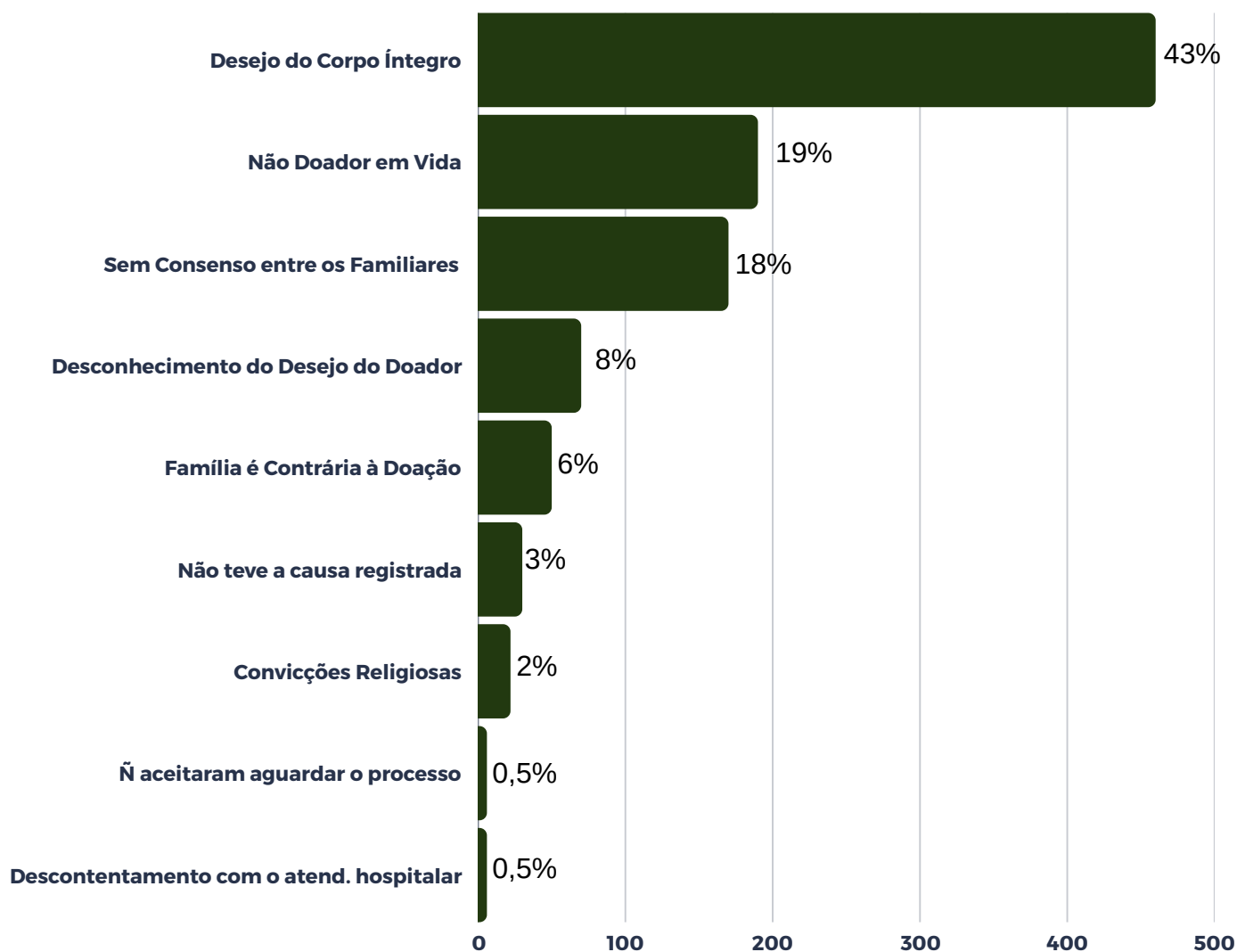
NEGATIVA FAMILIAR

O principal obstáculo para a efetivação de um volume maior de doadores é a Negativa das Famílias, daí a importância de enfrentarmos este desafio. Essa é uma questão crucial que precisa ser superada para aumentarmos o número de Transplantes e Salvar VIDAS.

Registro Baiano de Transplantes.

RBATX-CET-BA 2024- JANEIRO A DEZEMBRO.

CAUSAS DE RECUSA DE DOAÇÃO DE CÓRNEAS



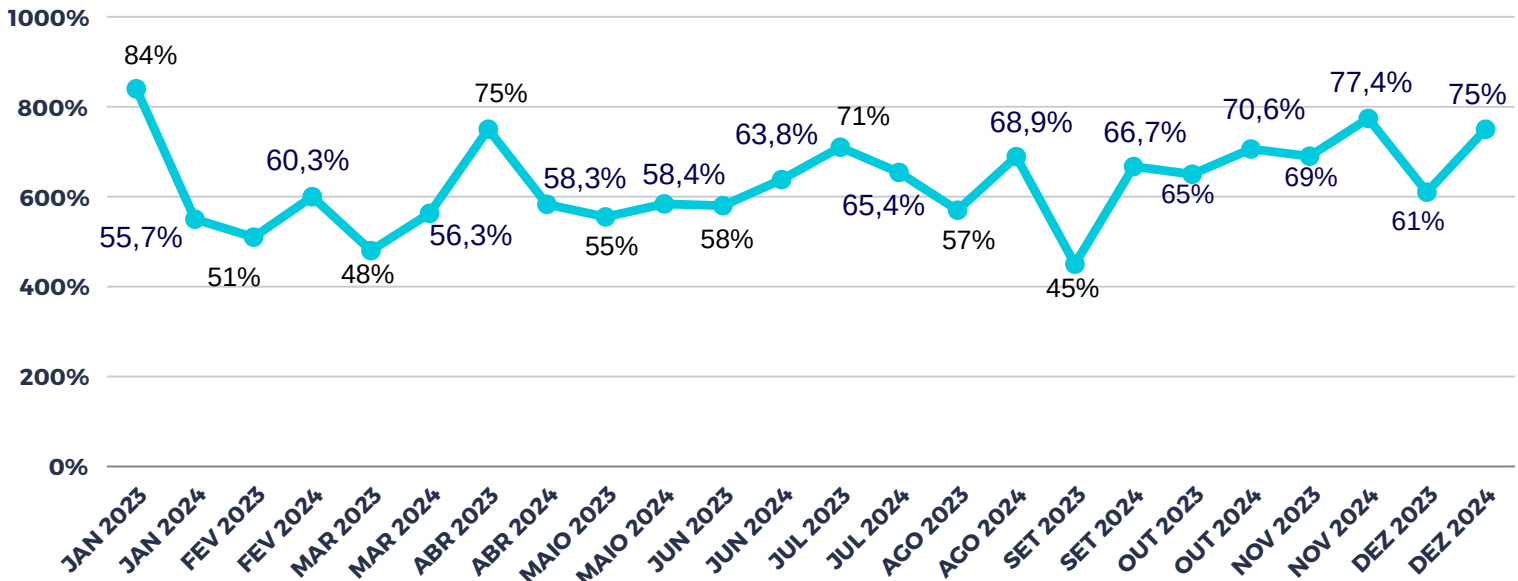
NEGATIVA FAMILIAR

Promover ações educativas voltadas para o acolhimento e entrevista familiar para os profissionais da área é sem dúvidas uma estratégia de ouro.

Registro Baiano de Transplantes.

RBATX-CET-BA 2024- JANEIRO A DEZEMBRO.

PERCENTUAL DE NEGATIVA FAMILIAR- ÓRGÃOS



ENTREVISTA FAMILIAR

ÓRGÃO

CÓRNEA

	JAN	FEB	MAR	ABR	MAI	JUN	JUL	AGO	SET	OUT	NOV	DEZ
NEGATIVAS	39	32	31	28	31	30	51	42	32	36	48	39
POSITIVAS	31	21	24	20	22	17	27	19	16	15	14	13
% NEGATIVA	55,7	60,3	56,3	58,3	58,4	63,8	65,4	68,9	66,7	70,6	77,4	75
TOTAL	70	53	55	48	53	47	78	61	48	51	62	52

	JAN	FEB	MAR	ABR	MAI	JUN	JUL	AGO	SET	OUT	NOV	DEZ
NEGATIVAS	84	91	102	81	121	85	112	64	113	84	85	122
POSITIVAS	64	62	69	69	84	58	73	71	89	75	78	69
% NEGATIVA	56,7	59,4	59,6	54	59	59,4	60,5	47,4	55,9	52,8	52,1	63,9
TOTAL	148	153	171	150	205	143	185	135	202	159	163	191

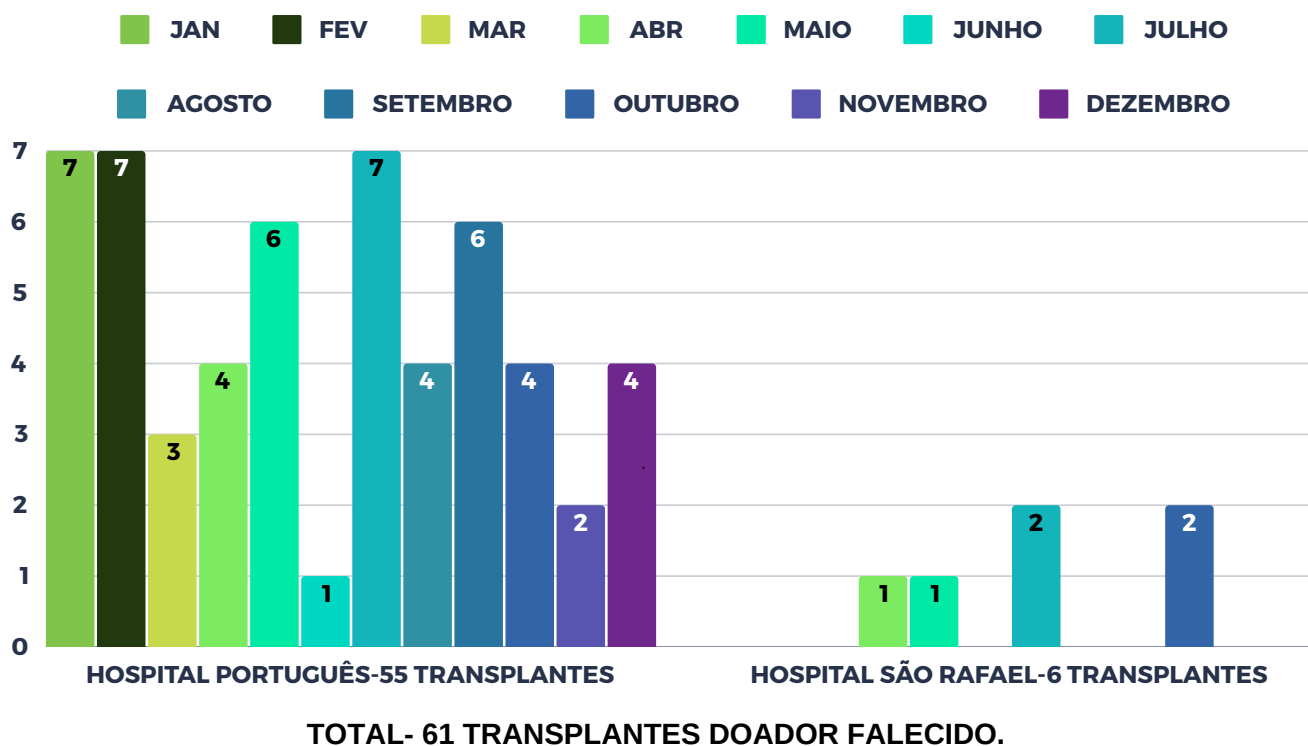
NEGATIVA FAMILIAR

O Percentual médio de Negativa Familiar para Doação de Órgãos na Bahia em 2023, foi de 61%, índice acima da média nacional. Em 2024 esse índice foi de 64,7%, perfazendo um aumento de 3,7% das famílias que negaram a doação de órgãos.

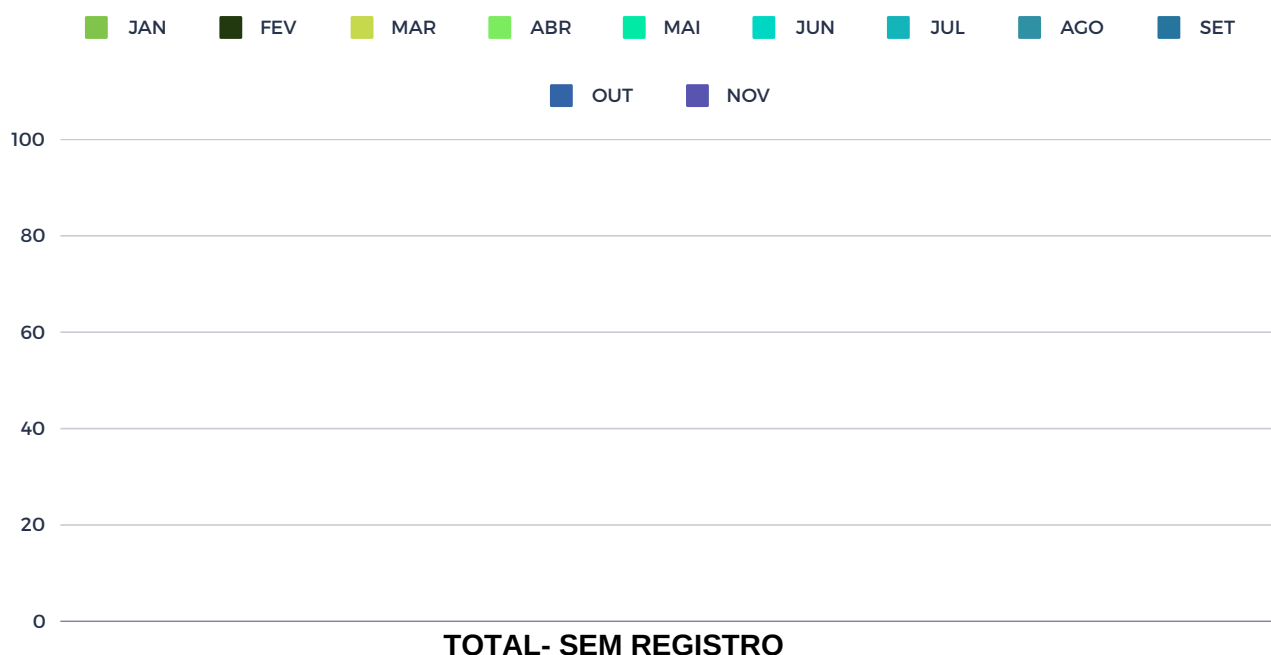
Registro Baiano de Transplantes.

RBATX-CET-BA 2024- JANEIRO A DEZEMBRO.

TRANSPLANTES DE FÍGADO DOADOR FALECIDO



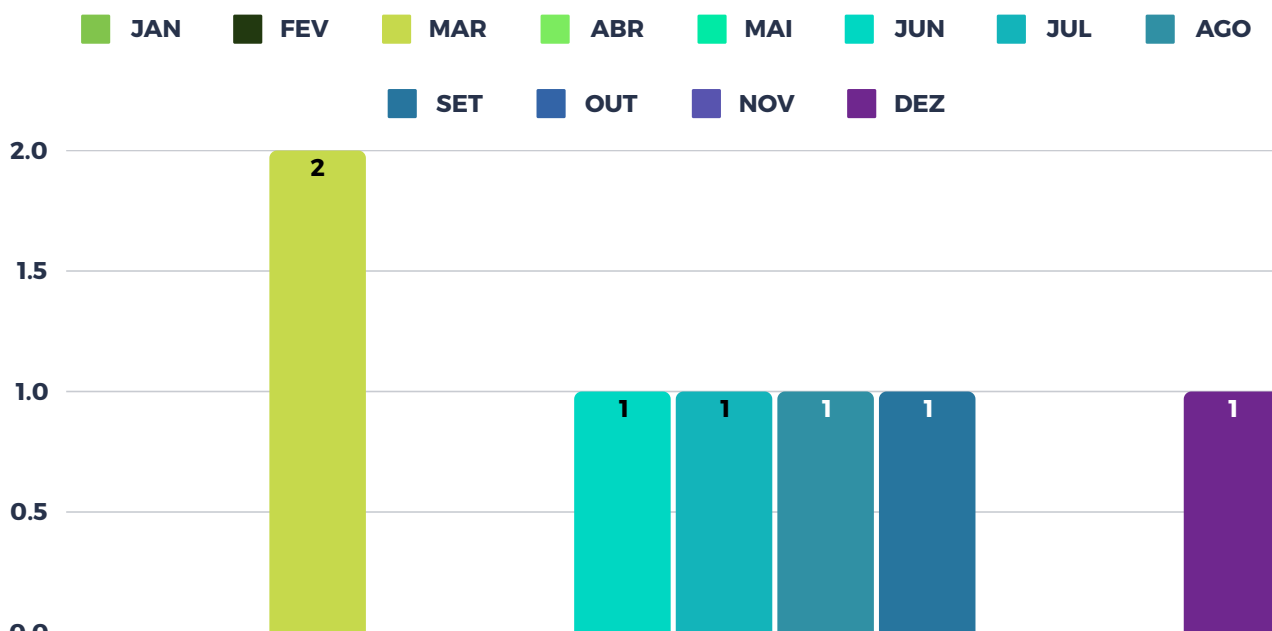
TRANSPLANTES DE FÍGADO INTERVIVOS



Registro Baiano de Transplantes.

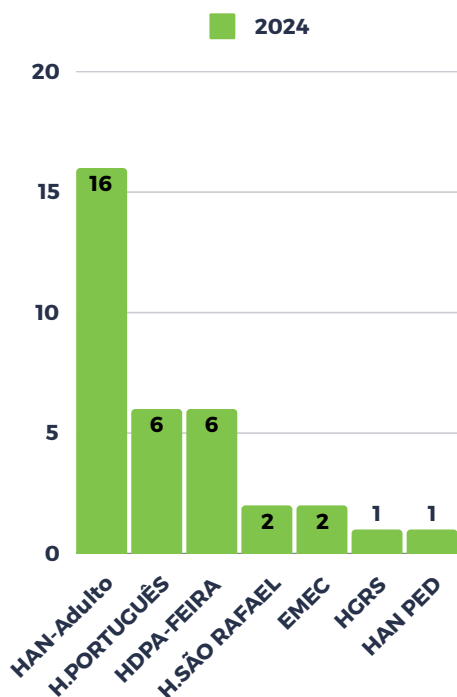
RBATX-CET-BA 2024- JANEIRO A DEZEMBRO.

TRANSPLANTES DE CORAÇÃO



TOTAL- 7 TRANSPLANTES.

TRANSPLANTES DE RIM INTERVIVOS



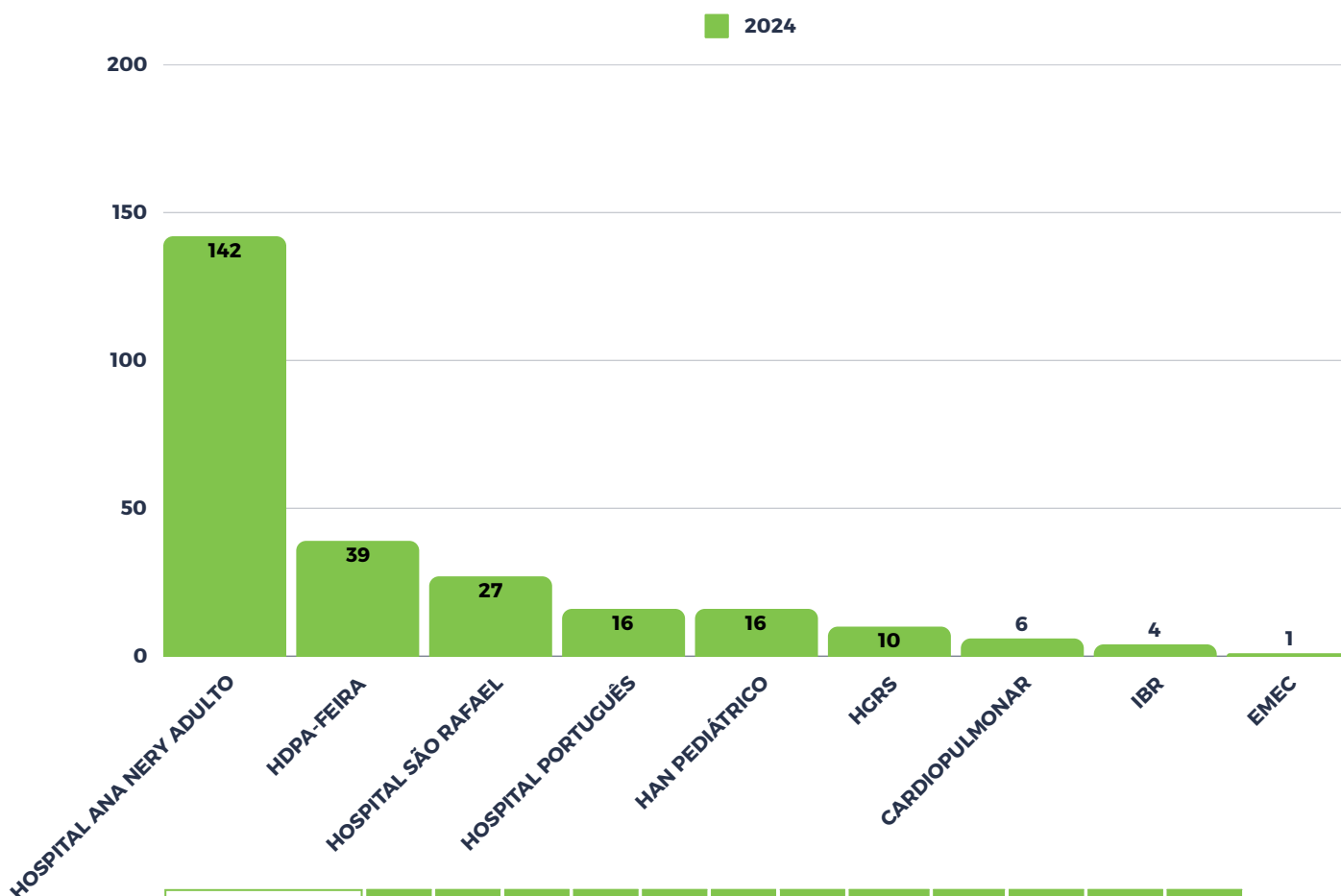
	JAN	FEV	MAR	ABR	MAI	JUN	JUL	AGO	SET	OUT	NOV	DEZ
HAN	4	1	1	1	---	---	---	1	2	3	2	2
HDPA	---	---	---	1	1	---	1	1	---	2	---	---
HP	1	1	---	---	---	---	2	2	---	---	---	---
EMEC	---	1	---	---	---	---	---	---	---	---	1	---
HSR	---	---	---	1	1	---	---	---	---	---	---	---
HGRS	---	---	---	---	---	---	1	---	---	---	---	---
TOTAL	5	3	1	3	2	0	4	4	2	5	3	2

TOTAL-34 TRANSPLANTES

Registro Baiano de Transplantes.

RBATX-CET-BA 2024- JANEIRO A DEZEMBRO.

TRANSPLANTES DE RIM DOADOR FALECIDO



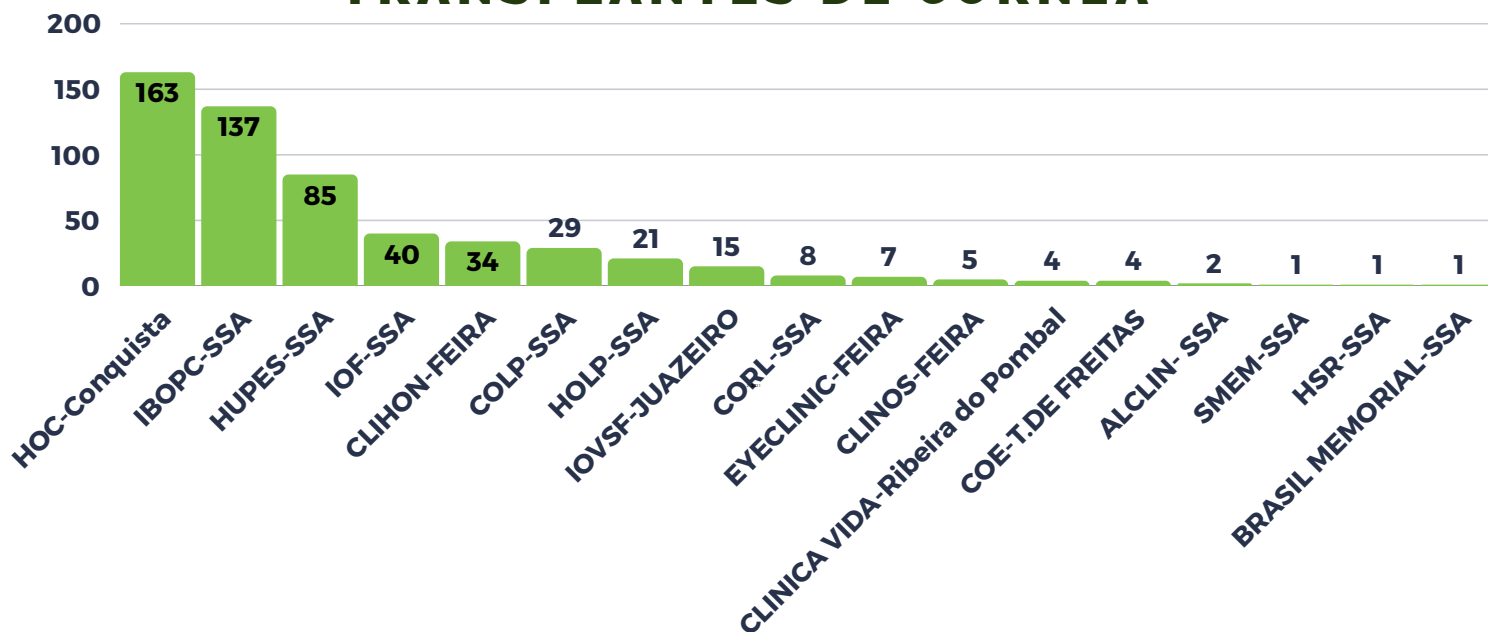
	JAN	FEV	MAR	ABR	MAI	JUN	JUL	AGO	SET	OUT	NOV	DEZ
HOSPITAL ANA NERY ADULTO	13	16	16	10	10	9	20	9	9	14	6	10
HOSPITAL SÃO RAFAEL	9	0	2	1	2	1	3	1	4	2	2	---
HDPA-FEIRA	4	3	3	2	4	2	6	5	2	5	2	1
HAN PEDIÁTRICO	3	1	2	4	---	0	3	---	---	1	---	2
HGRS	3	0	0	1	---	1	0	3	1	1	---	---
HOSPITAL PORTUGUÊS	2	1	0	---	3	2	3	1	---	2	1	1
CARDIOPULMONAR	0	1	0	1	1	1	0	---	---	---	1	1
EMEC	0	0	1	---	---	0	0	---	---	---	---	---
IBR-CONQUISTA	---	---	1	---	1	1	1	---	---	---	---	---
TOTAL	34	22	25	19	21	17	36	19	16	25	12	15

TOTAL- 261 TRANSPLANTES RIM DOADOR FALECIDO.
TOTAL RIM(FALECIDO+INTERVIVO)= 295 TRANSPLANTES.

Registro Baiano de Transplantes.

RBATX-CET-BA 2024- JANEIRO A DEZEMBRO.

TRANSPLANTES DE CÓRNEA



TRANSPLANTES DE CÓRNEA POR CENTRO TRANSPLANTADOR

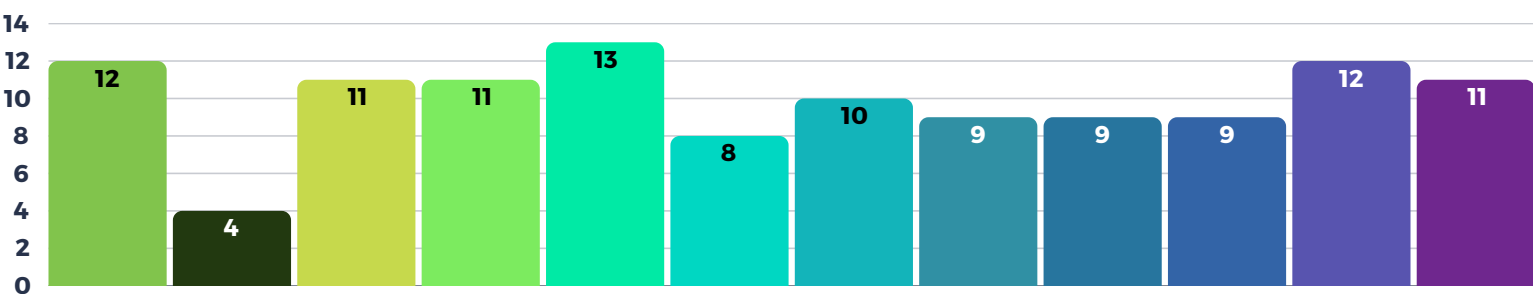
	JAN	FEV	MAR	ABR	MAI	JUN	JUL	AGO	SET	OUT	NOV	DEZ
HOC-CONQUISTA	15	15	15	14	26	12	10	8	13	16	11	8
IBOPC-SSA	14	6	12	13	13	10	21	18	12	10	8	---
HUPES	7	4	8	6	5	7	8	11	3	10	8	8
IOVSF-JUAZEIRO	3	0	3	---	1	1	1	2	2	1	---	1
HOLP-SSA	1	3	3	1	2	3	---	2	2	---	3	1
EYECLINIC-FEIRA	---	1	2	1	1	---	2	---	---	---	---	---
CLIHON-FEIRA	---	2	3	2	2	3	7	4	3	4	2	2
SMEM-SSA	---	1	---	---	---	---	---	---	---	---	---	---
IOF-SSA	---	---	---	7	7	7	4	3	2	5	3	2
CORL-SSA	---	---	---	2	---	---	1	2	2	1	---	---
COE-T.DE FREITAS	---	---	---	1	1	---	---	---	1	1	---	---
CLINOS-FEIRA	---	---	---	---	1	---	1	---	---	1	1	1
COLP-SSA	---	---	---	---	2	6	10	4	4	3	---	---
HSR-SSA	---	---	---	---	---	---	1	---	---	---	---	---
CLINICA VIDA-RIBEIRA DO POMBAL	---	---	---	---	---	---	---	---	1	3	---	---
ALCLIN-SSA	---	---	---	---	---	---	---	---	---	2	---	---
BRASIL MEMORIAL-SSA	---	---	---	---	---	---	---	---	1	---	---	---
TOTAL	40	32	46	47	61	49	66	54	46	57	36	23

TOTAL- 557 TRANSPLANTES

Registro Baiano de Transplantes.

RBATX-CET-BA 2024- JANEIRO A DEZEMBRO.

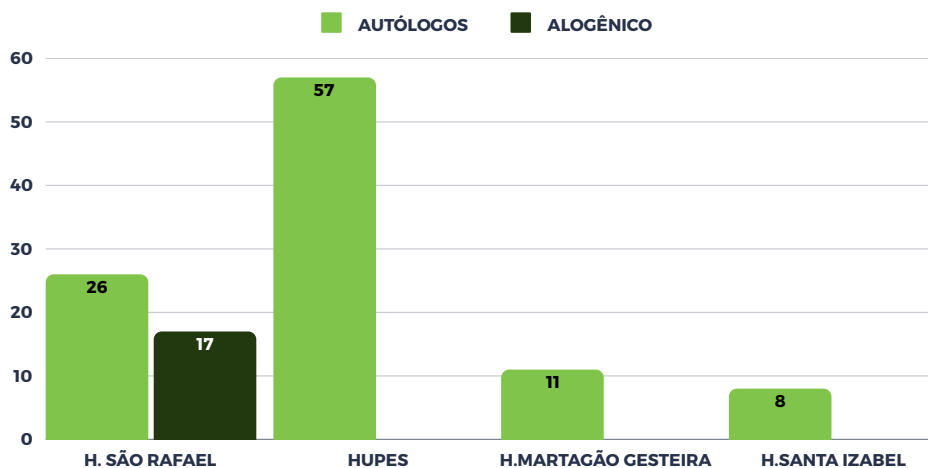
TRANSPLANTES DE MEDULA



TOTAL- 119 TRANSPLANTES.

TRANSPLANTES DE MEDULA POR CENTRO TRANSPLANTADOR

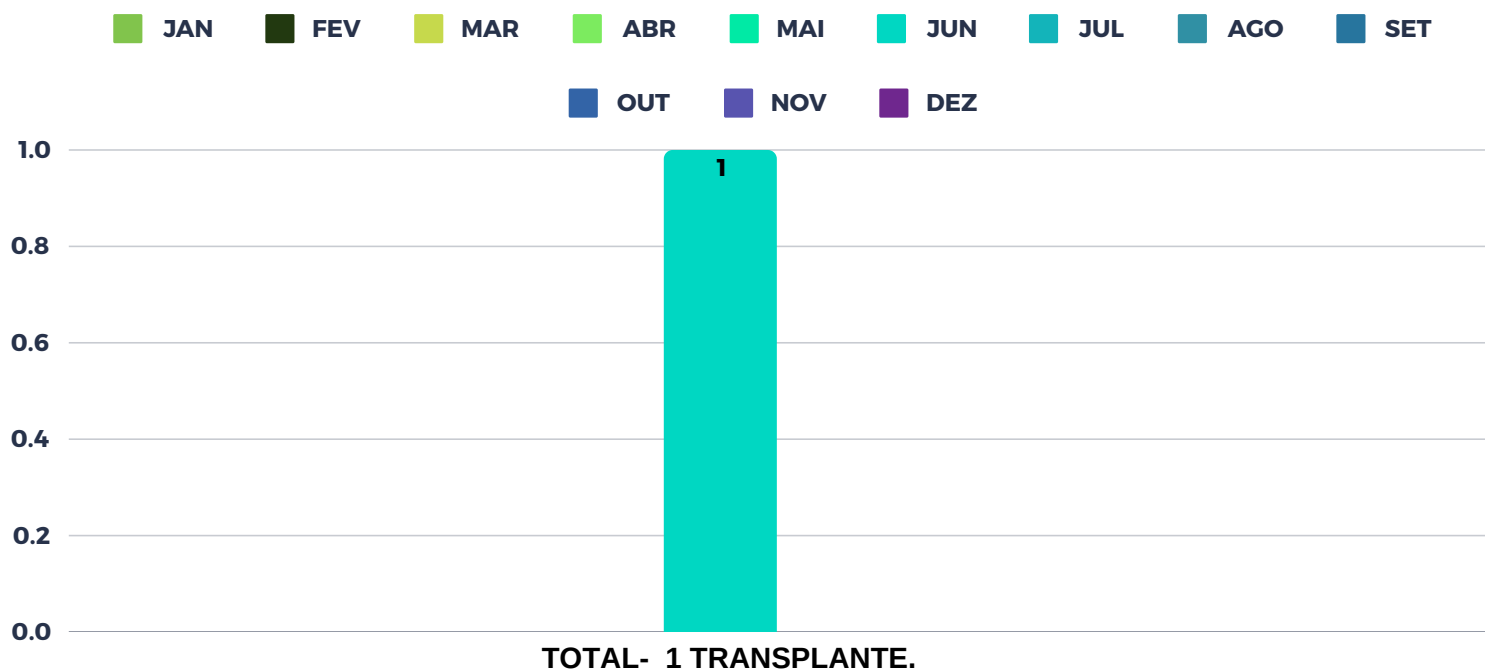
	JAN	FEV	MAR	ABR	MAI	JUN	JUL	AGO	SET	OUT	NOV	DEZ	TOTAL
HUPES	5	2	5	4	7	4	6	6	5	5	4	4	57
HOSPITAL SÃO RAFAEL	6	2	5	5	6	3	3	2	3	2	4	2	43
H. MARTAGÃO GESTEIRA	1	0	1	2	0	1	1	1	1	2	0	1	11
H.SANTA IZABEL	---	---	---	---	---	---	---	---	---	---	4	4	8



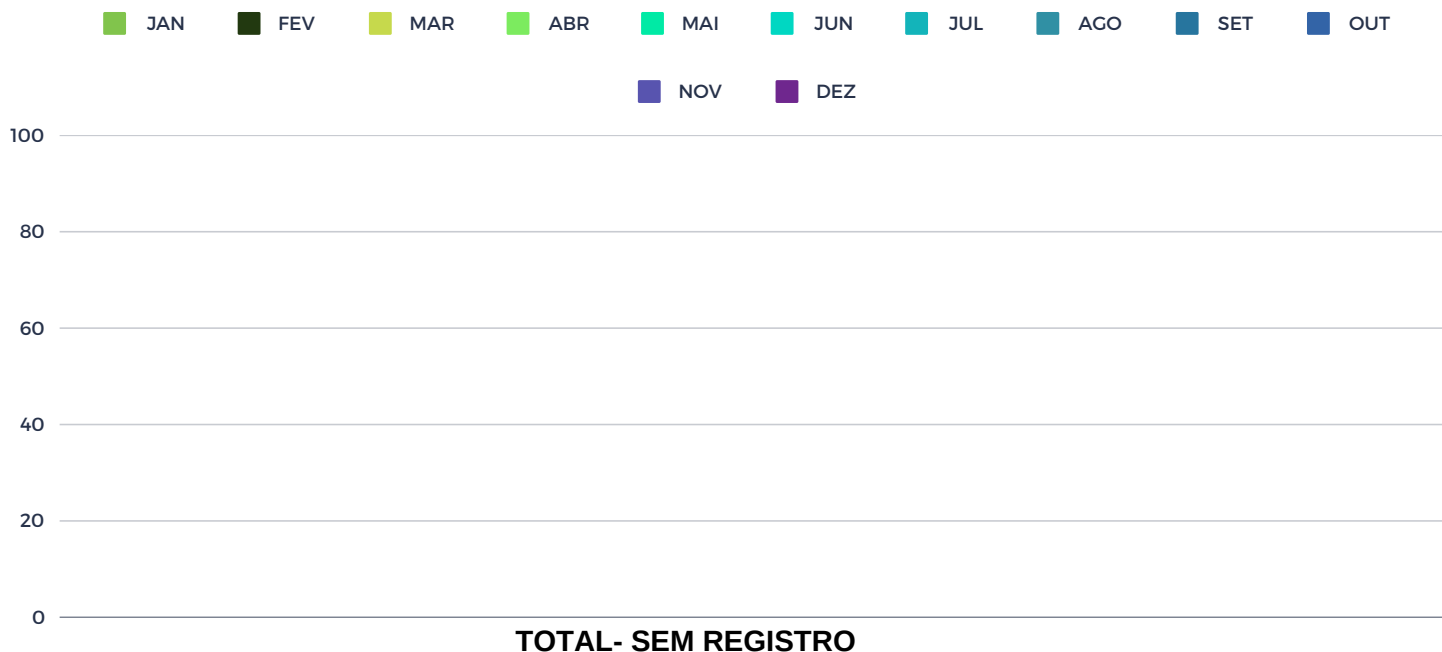
Registro Baiano de Transplantes.

RBATX-CET-BA 2024- JANEIRO A DEZEMBRO.

TRANSPLANTES DE PELE



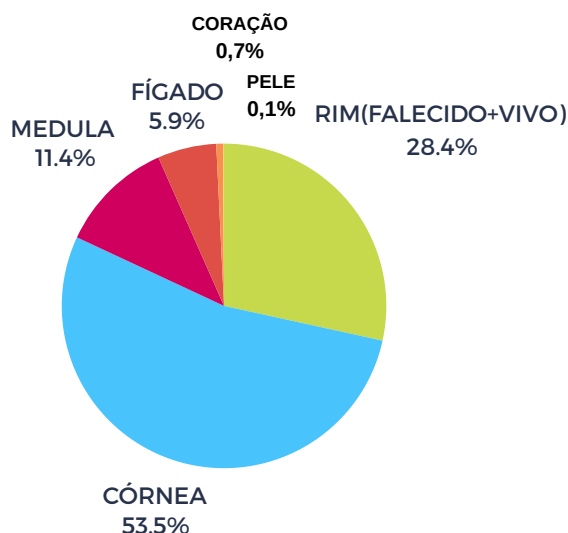
TRANSPLANTES DE OSSO



Registro Baiano de Transplantes.

RBATX-CET-BA 2024- JANEIRO A DEZEMBRO.

PERCENTUAL TOTAL GERAL TRANSPLANTES



TOTAL GERAL TRANSPLANTES

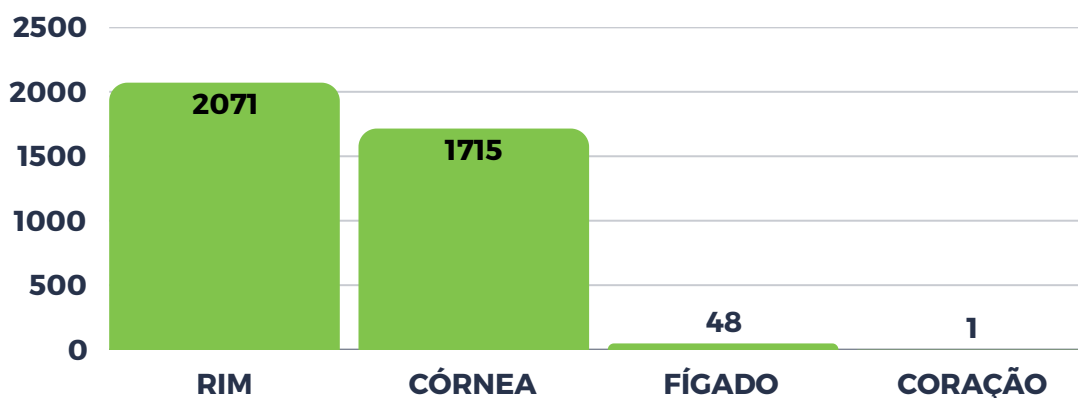
	JAN	FEV	MAR	ABR	MAI	JUN	JUL	AGO	SET	OUT	NOV	DEZ	TOTAL
CÓRNEA	40	32	46	47	61	49	66	54	46	57	36	23	557
RIM(FALECIDO+VIVO)	39	25	26	22	23	17	40	23	18	30	15	17	295
MEDULA	12	4	11	11	13	8	10	9	9	9	12	11	119
FÍGADO(FALECIDO+VIVO)	7	7	3	5	7	1	9	4	6	6	2	4	61
PELE	0	0	0	0	0	1	0	0	0	0	0	0	1
CORAÇÃO	0	0	2	0	0	1	1	1	1	0	0	1	7
OSSO	0	0	0	0	0	0	0	0	0	0	0	0	0
TOTAL GERAL	98	68	88	85	104	77	126	91	80	102	65	56	1040

Em 2023 realizamos 1100 transplantes e em 2024 foram 1040 transplantes realizados. Atualmente enfrentamos um desafio significativo em nosso Estado em relação aos transplantes de órgãos, pois temos um grande número de pessoas aguardando em lista por um transplante. Diante dessa realidade, é fundamental aumentar o número de doadores para atender a demanda e salvar vidas.

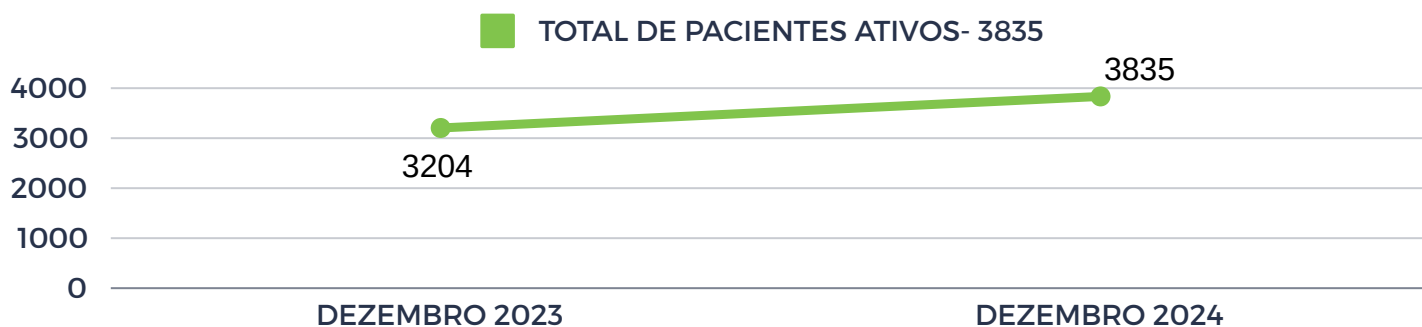
Registro Baiano de Transplantes.

RBATX-CET-BA 2024- JANEIRO A DEZEMBRO.

LISTA DE ESPERA POR UM ÓRGÃO



EVOLUTIVO DA LISTA DE ESPERA POR ÓRGÃO



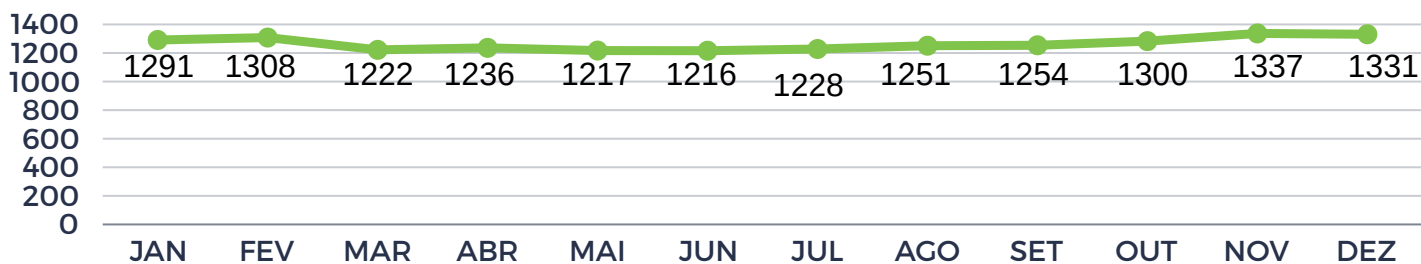
Atualmente enfrentamos um desafio significativo em nosso Estado em relação aos transplantes de órgãos, pois temos um grande número de pessoas aguardando em lista por um transplante. Diante dessa realidade, é fundamental aumentar o número de doadores para atender a demanda e salvar vidas.

Registro Baiano de Transplantes.

RBATX-CET-BA 2024

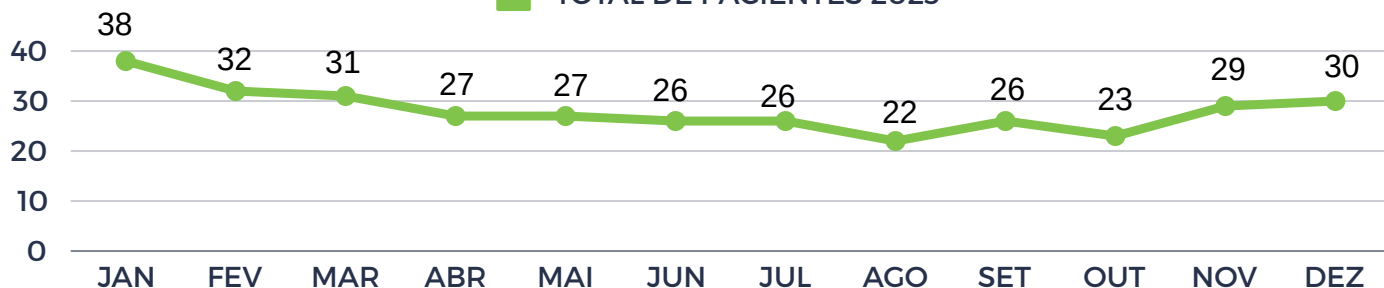
EVOLUTIVO DA LISTA DE ESPERA POR CÓRNEAS

TOTAL DE PACIENTES 2023



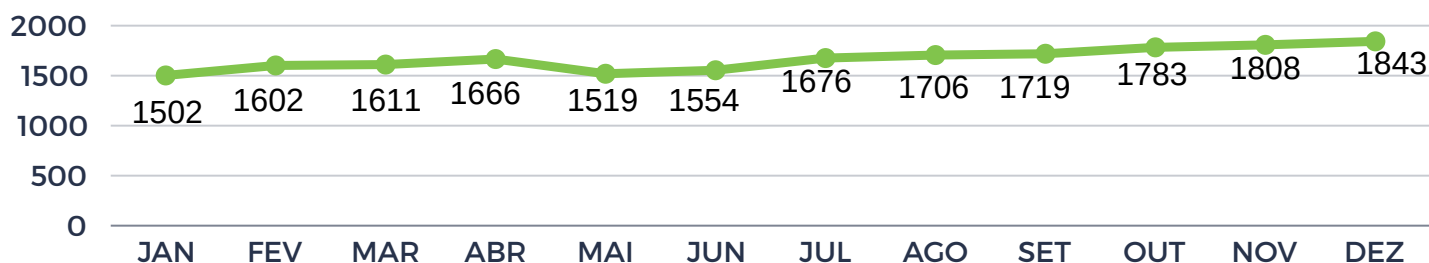
EVOLUTIVO DA LISTA DE ESPERA POR FÍGADO

TOTAL DE PACIENTES 2023



EVOLUTIVO DA LISTA DE ESPERA POR RIM

TOTAL DE PACIENTES 2023



Outro grande desafio, diz respeito aos transplantes de córnea, pois temos um número expressivo de pessoas aguardando em lista por um transplante. Diante desse cenário, é imprescindível intensificar esforços para elevar o número de doadores e assim, proporcionar a tão esperada oportunidade de visão para esses pacientes.

Registro Baiano de Transplantes.

RBATX-CET-BA 2024

ÁREA DE ABRANGÊNCIA

Coordenação Estadual de Transplantes-COSET (71)3115-8316
Centro Administrativo da Bahia-Secretaria de Saúde do Estado da Bahia.

Central Estadual de Transplantes-(71)3356-6776/3117-0130/0800-284-0444/99956-0527
Hospital Geral Roberto Santos-Rua Direta do Saboeiro s/n,Cabula.Salvador-Ba. Cep:41.180-780

Organização de Procura de Órgãos(OPO) e Hospitais de Referência

OPO SALVADOR

Cardio Pulmonar da Bahia
Hospital Cot
Hospital Aliança
Hospital Aristides Maltez
Hospital da Bahia
Hospital Fundação Bahiana de Cardiologia
Hospital Eládio Lassere
Hospital Geral de Camaçari
Hospital Geral do Estado
Hospital de Medicina Humana
Hospital Geral Roberto Santos
Hospital Jorge Valente
Hospital Menandro de Faria
Hospital Português
Hospital Prohope
Hospital Santa Helena
Hospital Teresa de Lisieux
Hospital Universitário Professor Edgard Santos(Hupes)
Hospital Metropolitano
Hospital Mater Dei
Hospital Estadual da Mulher
Hospital Agenor Paiva
Hospital Aeroporto
Hospital Ana Nery
Hospital Geral Ernesto Simões Filho
Hospital Cidade
Hospital Manoel Victorino
Hospital Martagão Gesteira
Hospital Municipal de Salvador
Hospital Santa Isabel
Hospital Santo Antônio
Hospital São Rafael
Hospital do Subúrbio
Instituto Couto Maia
Instituto de Nefrologia Alayde Costa
Maternidade Professor José Maria de Magalhães Neto
Hospital 2 de Julho
Hospital Ortopédico da Bahia
Hospital Família Sagrada

OPO VITÓRIA DA CONQUISTA

Hospitais
Hospital Esaú Matos
Complexo Hospitalar de Vitória da Conquista-CHVC
Hospital Geral de Guanambi
Hospital SAMUR
Hospital São Vicente de Paulo
Instituto Brandão de Reabilitação(IBR)
Hospital Cristo Redentor(Itapetinga)
Hospital Municipal de Caetité
Hospital Andro
Hospital Municipal Professor Magalhães Neto(Brumado)

OPO SUL

Hospitais
Hospital Calixto Midlej Filho-Itabuna
Hospital de Base Luís Eduardo Magalhães- Itabuna
Hospital Manoel Novaes-Itabuna
Hospital de Ilhéus
Hospital Regional Costa do Cacau
Hospital São José-Ilhéus

OPO EXTREMO SUL

Hospitais
Hospital Regional Deputado Luís Eduardo Magalhães-P.Seguro.
Hospital Regional de Eunápolis
Hospital Municipal de Teixeira de Freitas
Hospital Sobrasa (Teixeira de Freitas)
Hospital Regional de Caravelas
Hospital Costa das Baleias-Teixeira de Freitas.

*UNIDADES DE PRONTO ATENDIMENTO-SSA

UPA Barris
UPA Valéria
UPA Periperi
UPA Cajazeiras VIII
UPA Pirajá-Santo Inácio.
UPA Mãe Hilda-Curuзу
UPA Paripe
UPA Subúrbio-Escada
UPA São Caetano
UPA 12°Centro Marback
UPA Pernambucoés
UPA Cabula-Roberto Santos
UPA Hélio Machado-Itapuã
UPA Santo Antônio
UPA São Cristóvão
UPA San Martin
PA São Marcos
PA Rodrigo Argôlo-Tancredo Neves
PA Orlando Imbassahy-Bairro da Paz
PA 16°-Pau Miúdo

OPO FEIRA DE SANTANA

Hospitais
Hospital Geral Clériston Andrade
Hospital Geral Santa Tereza(Ribeira do Pombal)
Hospital Estadual da Criança
Hospital EMEC
Hospital INCAR(SAJ)
Maternidade Luiz Argolo(SAJ)
Hospital de Traumatologia e Ortopedia
Hospital Santa Emília
Hospital Unimed
Hospital Ortopédico
Hospital São Mateus
Hospital Dom Pedro Alcântara
Hospital Regional de Santo Antônio de Jesus
Hospital Regional Dr. Mario Dourado Sobrinho(Irecê)
Hospital Regional Dantas Bião
Hospital das Clínicas de Alagoinhas
Hospital Regional da Chapada(Seabra)
Hospital Dr. Heitor Guedes de Mello(Valença)
Hospital Regional de Itaberaba

*As Unidades de Pronto Atendimento (e demais unidades não listadas, serão visitadas conforme demanda de suspeitas de ME, sendo distribuído pela Central considerando disponibilidade das OPOs e região geográfica. As OPCs deverão fazer busca diária para possíveis doadores de córneas.

Unidades sem OPO- Hospital Regional de Juazeiro, Hospital Dom Antônio Monteiro(Senhor do Bonfim), Hospital Municipal Carmela Dutra(Bom Jesus da Lapa), Hospital Geral Prado Valdares(Jequié), Unidade Hospitalar São Francisco(Campo Formoso), Hospital Regional Vicentina Goulart(Jacobina), Hospital Regional de Paulo Afonso, H.Santa Tereza(Ribeira do Pombal) e Hospital do Oeste(Barreiras).

As OPOS do interior devem fazer contato diários com as unidades de outras cidades com objetivo de busca ativa, orientação e apoio nos casos de identificação de possíveis doadores.

Registro Baiano de Transplantes.

RBATX-CET-BA 2024

CENTROS TRANSPLANTADORES

RIM

HOSPITAL ANA NERY(ADULTO E PEDIÁTRICO)
HOSPITAL SÃO RAFAEL
HOSPITAL PORTUGUÊS
H. DOM PEDRO-FEIRA DE SANTANA
H.CÁRDIO PULMONAR
HGRS
IBR-VITÓRIA DA CONQUISTA
EMEC (FEIRA DE SANTANA)

FÍGADO

HOSPITAL PORTUGUÊS
HOSPITAL SÃO RAFAEL
HOSPITAL MARTAGÃO GESTEIRA (Ped)

CORAÇÃO

HOSPITAL ANA NERY

CÓRNEA

SALVADOR: HUPES, IBOPC, DAY HORC, IOF, HOLP, H.SÃO RAFAEL, BRASIL MEMORIAL, C.O.RITA LAVÍNIA, H.SANTA LUZIA, IBOPC, MEMORIAL ITAIGARA,IOF, ALCLIN, COLP

VITÓRIA DA CONQUISTA: HOC.

FEIRA DE SANTANA- CLIHON, CLINOS,HCOE.
RIBEIRA DO POMBAL - CLÍNICA VIVA JUZEIRO-IOVSF

TX. DE FREITAS- COE.

JEQUIÉ- H.O CALHEIRA.

MEDULA

HUPES
HOSPITAL SÃO RAFAEL
H.MARTAGÃO
GESTEIRA(PEDIÁTRICO)
HOSPITAL SANTA IZABEL

PELE

HGE

AVANÇOS

RETOMAMOS O TRANSPLANTE CARDÍACO APÓS QUASE DOIS ANOS SEM REALIZAR O PROCEDIMENTO.

COORDENADOR DO SISTEMA ESTADUAL DE TRANSPLANTES

Eraldo Salustiano de Moura.

Fone: (71) 3115-8316 / 3115-8322

E-mail: sesab.transplante@saude.ba.gov.br

COORDENADORA DA CENTRAL ESTADUAL DE TRANSPLANTES

Regina Helena Vasconcelos de Jesus.

Fone: (71) 3356-6776 / 3117-0130 / 99956-0527

E-mail: centraldetransplantes.ba@saude.ba.gov.br

OPO SALVADOR

Fone: (71)3356-4687 / 3117-5838 / 99666-2185

E-mail: hge.opo@saude.ba.gov.br

OPO FEIRA DE SANTANA

Fone: (71)99683-9493

E-mail: hgca.opo@saude.ba.gov.br

OPO VITÓRIA DA CONQUISTA

Fone: (77) 3229-2433 (71)99962-0466

E-mail: opo.hgvc@gmail.com

OPO SUL

Fone: (73) 3214-1630

E-mail: opo.hblem@gmail.com

OPO EXTREMO SUL

Fone: (73)3011-0950

E-mail: gadextremosul@gmail.com

CRIAÇÃO E PRODUÇÃO

América Carolina Brandão de Melo Sodré

Marli Souza Nascimento.

Fone: (71) 3356-6776 / 3117-0130 / 99956-0527

E-mail: centraldetransplantes.ba@saude.ba.gov.br