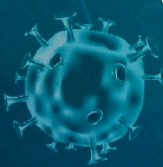


DATA DE ATUALIZAÇÃO: 13/04/2026

BOLETIM Nº 05/2026

BOLETIM EPIDEMIOLÓGICO COVID-19 BAHIA



Dados atualizados até a Semana Epidemiológica 14/2026



Vaccine-se



Use máscara



Lave as mãos
com frequência



Não aglomere



Mantenha o
distanciamento social

GOVERNO DA
BAHIA

SECRETARIA DA SAÚDE

DO LADO
DA GENTE



Desde 15 de março de 2024, a Bahia aprimorou o registro dos casos de COVID-19, passando a incluir a identificação de possíveis reinfecções*. A partir do boletim epidemiológico nº 4/2025, foi adotada uma nova metodologia para a análise dos dados, que define, em ordem de prioridade, a data de referência para a construção da série temporal, como:

- Data de início dos sintomas;
- Data de coleta;
- Data de notificação.

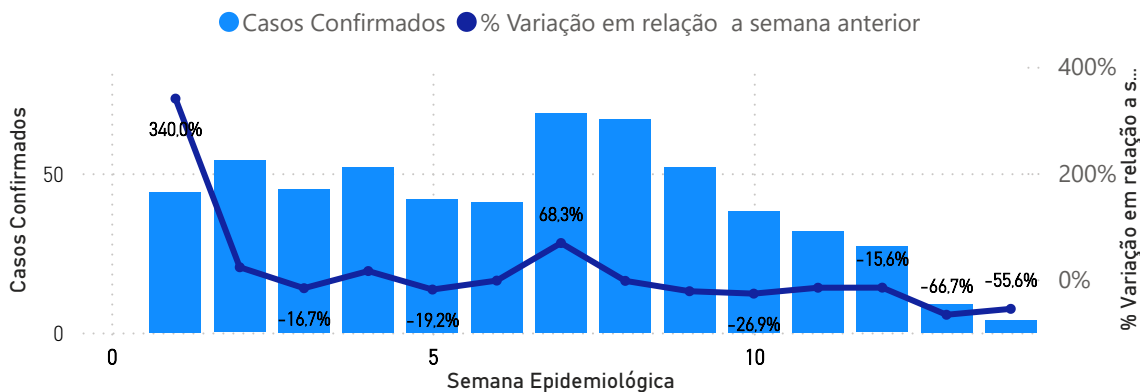
Essa estratégia contempla casos de indivíduos assintomáticos (sem data de início dos sintomas), aqueles confirmados por critério clínico-epidemiológico (sem data de coleta) e demais situações. O objetivo é minimizar o represamento de notificações observado na metodologia anterior, que se baseava exclusivamente na data de publicação dos dados.

Ressaltamos a necessidade de manter uma vigilância ativa e fortalecer a cobertura vacinal para reduzir a transmissão do vírus e evitar casos graves e óbitos.

*Um **caso suspeito de reinfecção** refere-se a uma pessoa previamente diagnosticada com COVID-19 que testa positivo novamente após um período mínimo de 90 dias entre os episódios. O reconhecimento de um caso confirmado ocorre através de teste RT-PCR ou de antígeno com resultado positivo para SARS-CoV-2.

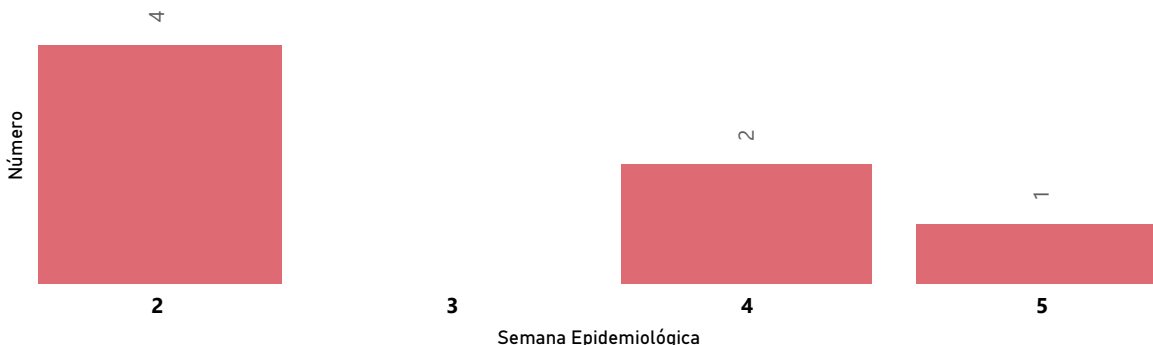
576

CASOS CONFIRMADOS NO ESTADO DA BAHIA NO ANO DE 2026



7

ÓBITOS OCORRIDOS NO ANO DE 2026

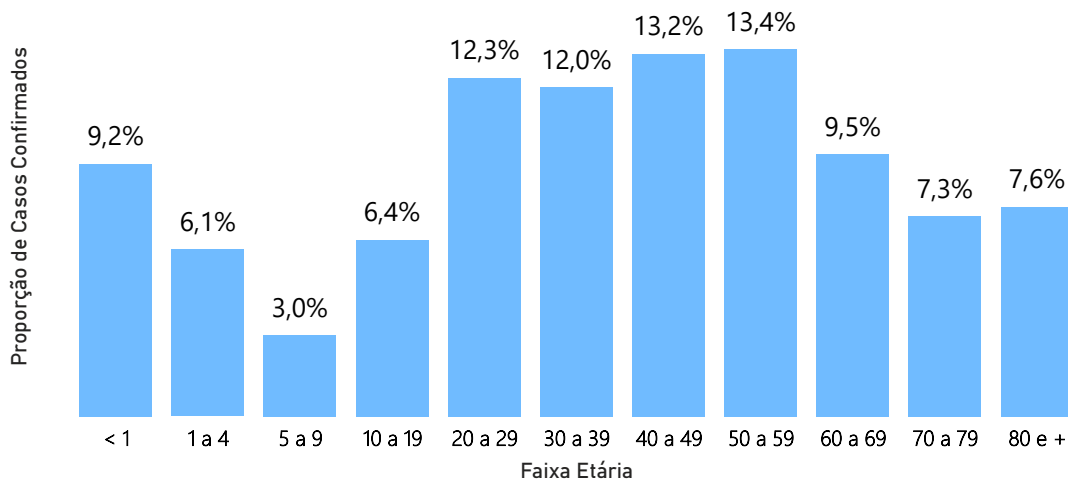


No ano de 2026, a série semanal de casos confirmados de COVID-19 apresentou comportamento oscilante, com pico na semana epidemiológica (SE) 7, quando foram registrados 69 casos. Após esse pico, observa-se redução a partir da SE 8. Esse comportamento deve ser interpretado à luz da dinâmica semanal dos registros e comparado ao padrão observado no mesmo período do ano anterior.

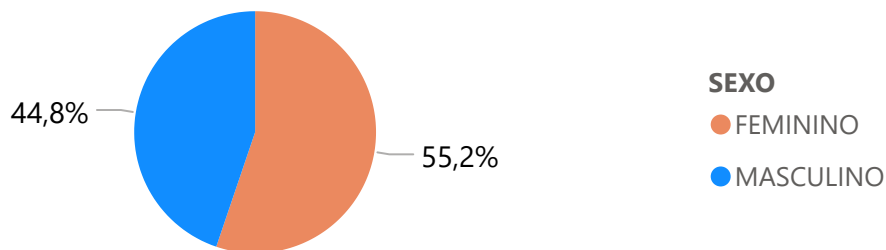
COMPARAÇÃO COM O MESMO PERÍODO (SE 1 A 14 DE 2025/2026)

- Houve redução de casos, passando de 5.479 em 2025 para 576 em 2026, o que corresponde a 89%.
- O número de óbitos também apresentou redução, passando de 43 óbitos em 2025 para 7 em 2026, o que corresponde a 84%.

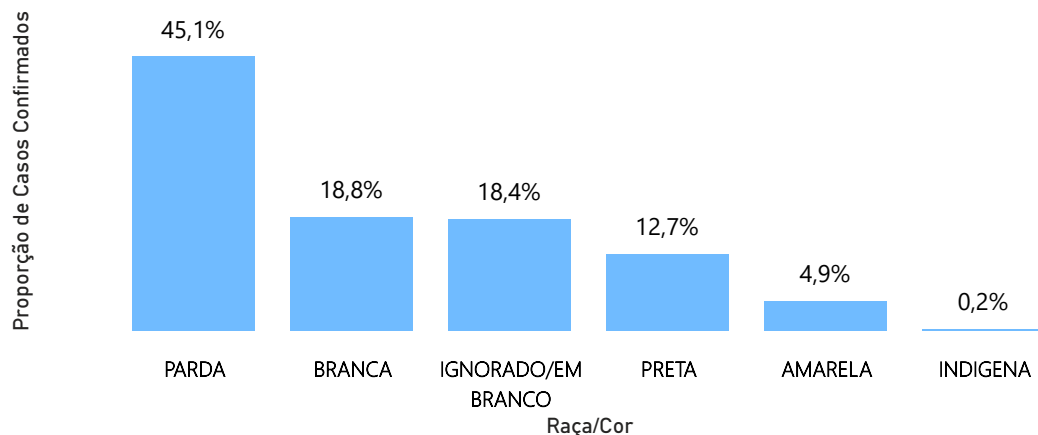
Porcentagem dos casos confirmados por faixa etária. Bahia, 2026*.



Porcentagem dos casos confirmados por sexo. Bahia, 2026*.



Proporção dos casos confirmados por raça/cor. Bahia, 2026*.



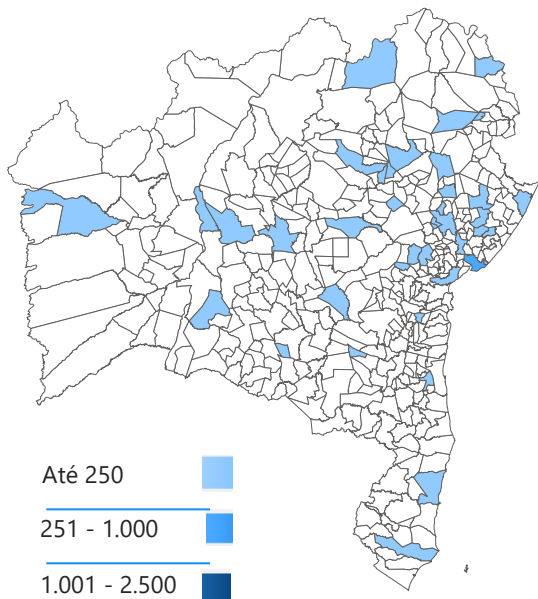
Fonte: Base Estadual de Casos da COVID-19 (e-SUS, Sivep Gripe e GAL).

*Dados preliminares e sujeitos à alteração. Atualizados em 13/04/2026.

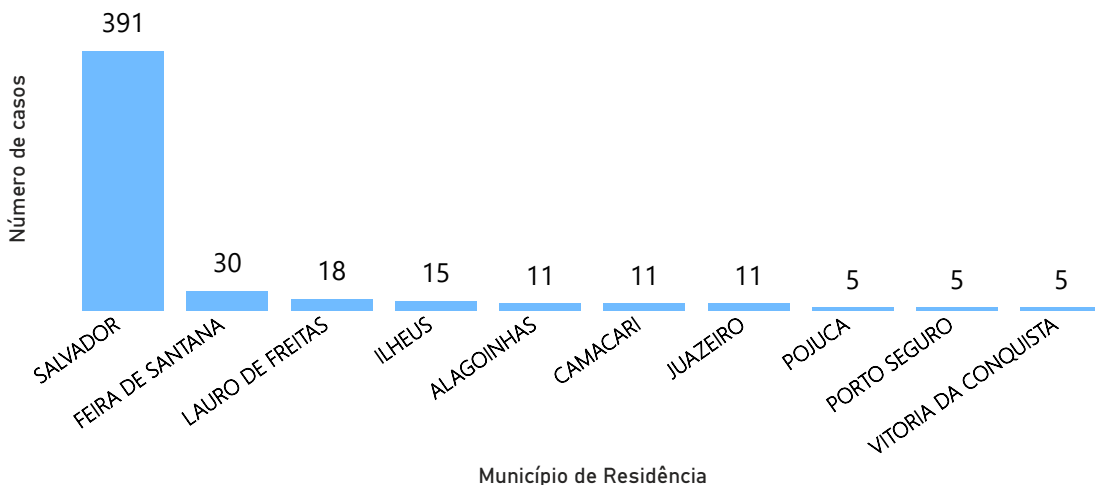
BOLETIM EPIDEMIOLÓGICO COVID-19 | BAHIA

Distribuição dos casos confirmados por município de residência. Bahia, 2026*.

Total
576



Municípios com mais casos confirmados. Bahia, 2026*.



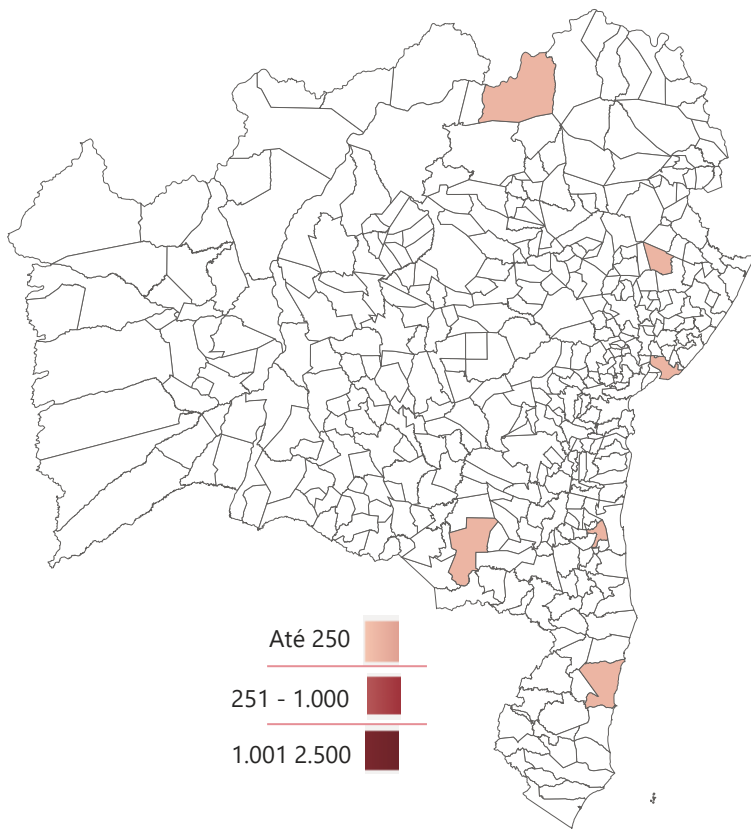
Fonte: Base Estadual de Casos da COVID-19 (e-SUS, Sivep Gripe e GAL).

*Dados preliminares e sujeitos à alteração. Atualizados em 13/04/2026.

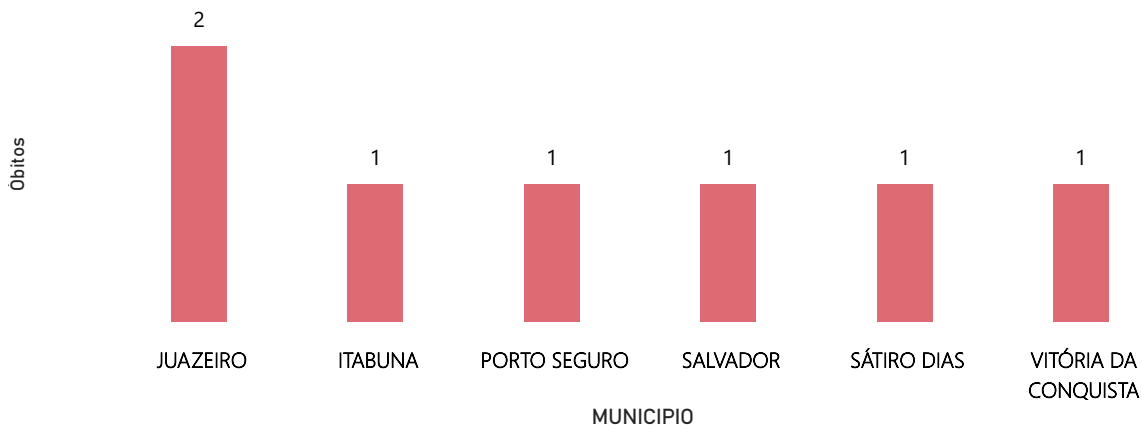


Distribuição dos óbitos por município de residência. Bahia, 2026*.

Total
7



Municípios com mais óbitos por município de residência. Bahia, 2026*.



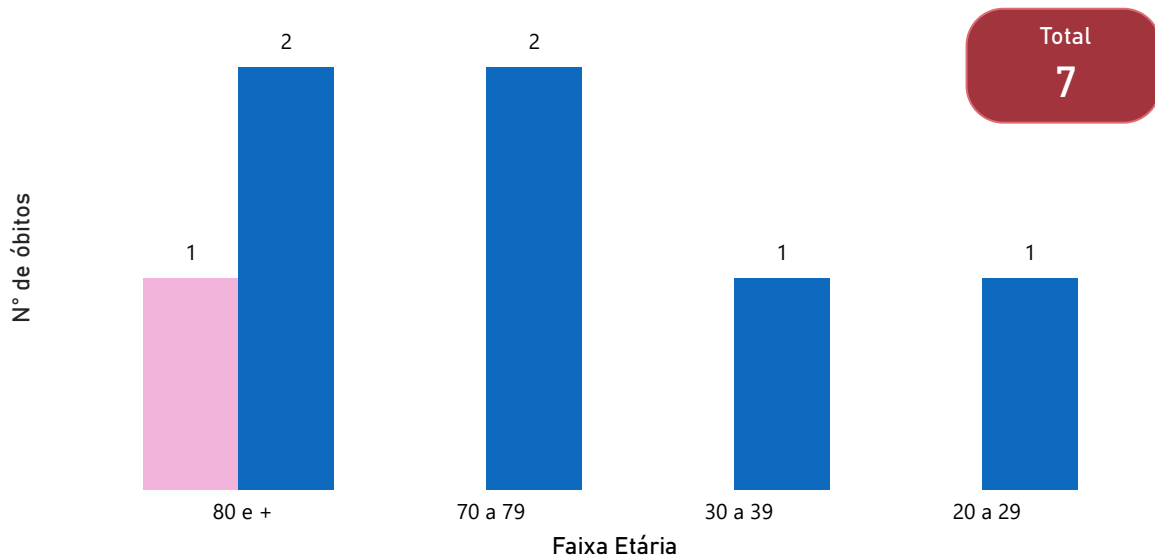
Fonte: Base Estadual de Óbitos por COVID-19 (SIM, e-SUS, SivepGripe e GAL).

Dados atualizados em 13/04/2026.

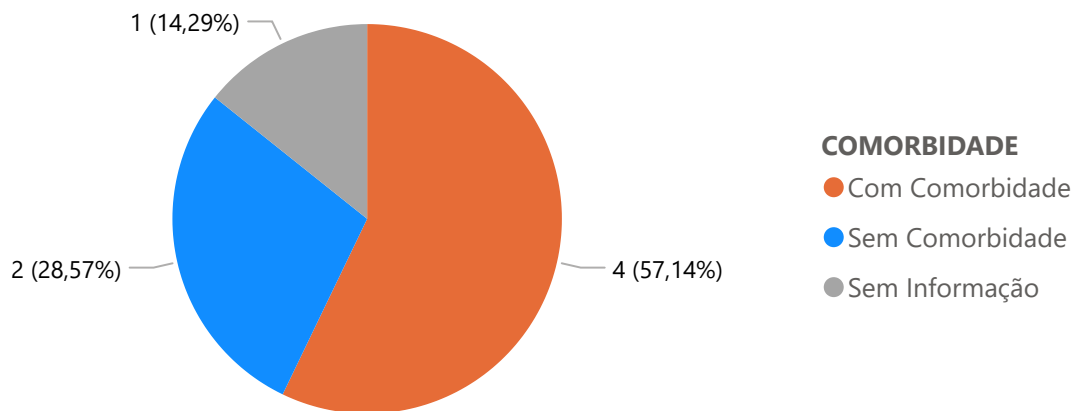


Distribuição dos óbitos por sexo e faixa etária. Bahia, 2026*.

SEXO ● FEMININO ● MASCULINO

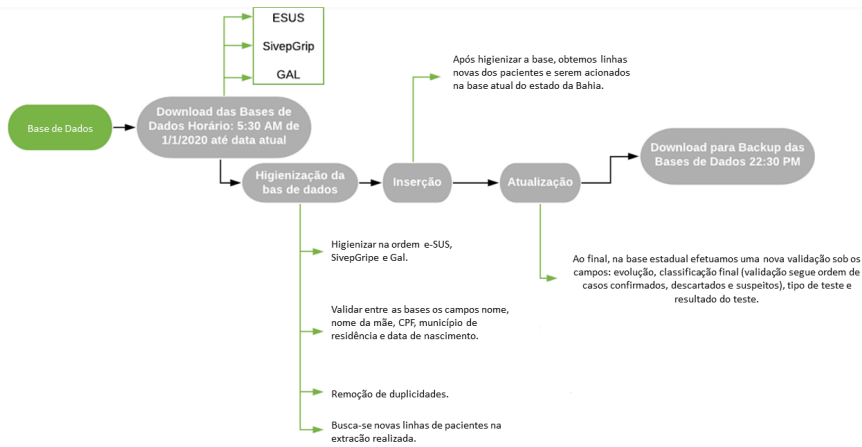


Distribuição dos óbitos por informação de comorbidade. Bahia, 2026*.



Fonte: Base Estadual de Óbitos por COVID-19 (SIM, e-SUS, SivepGripe e GAL).
Dados atualizados em [13/04/2026](#).

Metodologia de trabalho para geração dos dados do Boletim Epidemiológico COVID-19.



Base Estadual de casos da COVID-19

Atualizações importantes no script de geração dos relatórios de análise

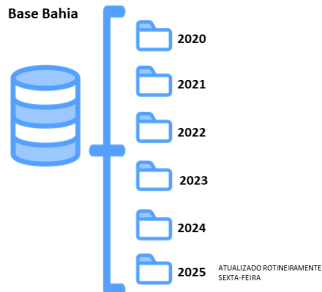
- Congelamento dos casos confirmados de outros estados no dia 10/03/2023
- Filtrar os casos que constam somente como estado "Bahia"
- Conversão dos casos que estão na Investigação como "Olhar Município" para "Confirmado" da Bahia

CASOS

Base Congelada outros estados



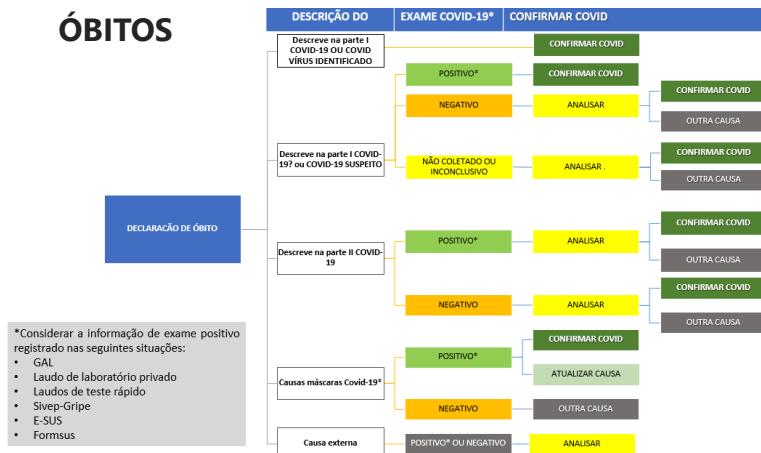
Base Bahia



Base Reinjectada



ÓBITOS





Atenção:

Cada município tem responsabilidade e autonomia de utilizar uma metodologia coerente e baseada nos protocolos ministeriais e portarias estaduais, considerando a dinâmica dos dados e veracidade das informações. É importante que após a investigação epidemiológica do caso confirmado, se for constatado que o paciente não é residente do município, será necessário realizar alteração no sistema e encaminhar um ofício para a Vigilância Epidemiológica do Estado informando a residência atual. Caso não seja realizada a alteração no sistema oficial e enviado o ofício, a notificação não será atualizada e permanecerá no município de residência informado inicialmente.



Editorial Boletim COVID-19

Superintendente de Vigilância e Proteção da Saúde (SUVISA)

Rívia Mary de Barros

Diretoria de Vigilância Epidemiológica (DIVEP)

Ramon da Costa Saavedra

Coordenador Executivo de Tecnologia da Informação e Comunicação (COTIC)

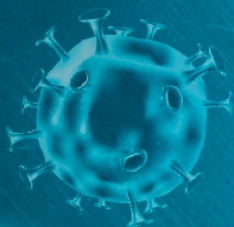
Diego Cavalcante Teixeira Daltro

Equipe de Desenvolvimento

Rodrigo Alves Vaz

Elaboração de boletim

Aline Anne Ferreira de Deus
Aliucha Magalhães Santos Fontes
André Álvares de Almeida Lessa
Daniele Ribeiro de Souza
Egivando Gonçalves dos Santos
Ladjane Barbosa Armede
Marcio Luís Valença Araújo
Marta Santana Lima Pereira
Maurício Polycarpo Ferreira da Silva
Marcelle Elízella da Costa Oliveira
Priscila Conceição dos Santos
Renato Queiroz
Taís Queiroz Campos Lucas
Vânia Rebouças Barbosa Vanden Broucke
Vicente Sebastian da S. Santos
Zenaide Calazans Oliveira



SECRETARIA DE SAÚDE DO ESTADO DA BAHIA
SUPERINTENDÊNCIA DE VIGILÂNCIA E PROTEÇÃO DA SAÚDE
DIRETORIA EPIDEMIOLÓGICA DO ESTADO DA BAHIA



GOVERNO DO ESTADO



SECRETARIA DA SAÚDE

GOVERNO
PRESENTE
FUTURO
PRA GENTE